

L-izvilupp sostenibbli fl-Unjoni Ewropea

**Ir-Rapport ta' Monitoraġġ għall-2011 tal-istrategija
tal-UE għall-izvilupp sostenibbli**

Sommarju eżekuttiv

Sommarju eżekuttiv

L-iżvilupp sostenibbli huwa objettiv fundamentali u globali tal-Unjoni Ewropea, li l-għan tiegħu huwa li jtejjeb kontinwament il-kwalità tal-hajja u l-benessri għall-generazzjonijiet preżenti u futuri, billi jgħaqqad l-iżvilupp ekonomiku, il-protezzjoni tal-ambjent u l-gustizzja soċjali.

L-Istrateġija tal-Unjoni Ewropea għal Żvilupp Sostenibbli (SŻS UE) tal-2006 tiddekrivi kif l-UE se tidhol b'mod aktar effettiv għall-isfida tal-iżvilupp sostenibbli. L-għan generali huwa li jinkiseb titjib kontinwu fil-kwalità tal-hajja taċ-ċittadini permezz ta' komunitajiet sostenibbli, li jamministraw u jużaw irrizorsi b'mod effiċjenti, u jisfruttaw il-potenzjal ekoloġiku u soċjali tal-innovazzjoni fl-ekonomija, filwaqt li jiżguraw il-prosperità, il-protezzjoni ambjentali u l-koeżjoni soċjali.

L-għan generali tas-SŻS UE huwa li titjib il-kwalità tal-hajja

Il-kejl tal-progress lejn l-iżvilupp sostenibbli huwa parti integrali mis-SŻS UE, u huwa komputu tal-Eurostat li jipproduċi rapport ta' monitoraġġ kull sentejn ibbażat fuq is-sett ta' indikaturi ta' żvilupp sostenibbli tal-UE (IŻS). Sa issa, l-Eurostat ippubblika tliet rapporti ta' monitoraġġ, fl-2005, fl-2007 u fl-2009. Dan ir-raba' rapport juri l-progress fl-implimentazzjoni tal-objettivi tal-istrateġija u l-isfidi ewlenin.

L-użu ta' indikaturi sabiex jitkejjel il-progress, huwa parti integrali tal-istrateġija

Is-SŻS jiddefinixxi l-objettivi u l-miri intenzjonati li jwasslu lill-Unjoni Ewropea lejn żvilupp sostenibbli. Meta wieħed iqis dawn l-objettivi u l-miri, dan ir-rapport jipprezenta valutazzjoni kwantitattiva ta' jekk l-UE hijiex miexja fid-direzzjoni t-tajba, kif ġie rifless fl-iżviluppi żvelati mill-IŻS UE.

Dan ir-rapport jivvaluta l-progress lejn il-miri u l-objettivi tas-SŻS UE.

L-Unjoni Ewropea tinsab fit-triq lejn l-iżvilupp sostenibbli?

Dan ir-rapport mhuwiex intenzjonat li jagħti valutazzjoni assoluta ta' jekk l-UE hijiex sostenibbli jew le, minhabba li ma hemmx kunsens politiku jew xjentifiku dwar x'se jkun dan l-istat ta' sostenibbiltà, jew dwar l-aħjar livelli ta' hafna mill-indikaturi pprezentati hawn. Pjuttost, l-għan tiegħu huwa li jwassal għal valutazzjoni tal-progress lejn l-objettivi u l-miri tas-SŻS UE, li huma mahsuba li jpoġġu lill-Unjoni Ewropea f'dik li ġiet imfissra b'mod impliċitu bhala t-triq lejn l-iżvilupp sostenibbli. Ir-rapport jipprezenta valutazzjoni relattiva dwar jekk l-UE hijiex miexja fid-direzzjoni t-tajba, fid-dawl ta' dawn l-objettivi u l-miri. B'hekk, l-enfasi jkun fuq "l-iżvilupp sostenibbli" aktar milli "sostenibbiltà"¹.


































Sabiex issir il-valutazzjoni dwar jekk sarx progress lejn l-iżvilupp sostenibbli, huwa tajjeb li jitqabblu r-riżultati tal-evalwazzjoni ta' xejriet fl-indikaturi ewlenin kif jidhru fir-rapport attwali, flimkien ma' dawk tar-rapport tal-2009². Madankollu, hemm żewġ fatturi li jagħmlu dan it-tqabbil diffiċli. L-ewwel nett, l-istampa hija kkumplikata minhabba l-effetti ta' tharbit tal-kriżi ekonomika u finanzjarja matul il-perjodu mill-2007 lil hawn. It-taqsima li ġejja f'dan il-kapitolu tipprowa tiddekrivi xi wħud minn dawn l-impatti. It-tieni, hemm bosta differenzi bejn is-settijiet ta' dejta, il-miri u l-metodoloġiji tal-evalwazzjoni użati fiż-żewġ rapporti. Bl-għan li jkun hemm kumpens għal dawn id-differenzi, l-

¹ Il-kunċett ta' żvilupp sostenibbli għandu jingħaraf minn dak ta' sostenibbiltà. 'Sostenibbiltà' hija proprjetà ta' sistema, fejn tinzamm fi stat partikolari matul iż-żmien. Il-kunċett ta' żvilupp sostenibbli jirreferi għal proċess li jinvolvi bidla jew żvilupp. L-għan tal-istrateġija huwa li "kontinwament jinkiseb titjib fil-kwalità tal-hajja", u għalhekk, l-enfasi huwa fuq is-sostenn tal-proċess fit-titjib tal-benessri tal-bniedem. Aktar milli jfittex ekwilibriju stabbli, l-iżvilupp sostenibbli huwa kunċett dinamiku, li jagħraf li l-bidliet huma inerenti f'soċjetajiet tal-bniedem.

² ² Eurostat, *Sustainable development in the European Union: 2009 monitoring report of the EU sustainable development strategy*, Luxembourg, Office for Official Publications of the European Union, 2009.

evalwazzjonijiet tar-rapport ta' qabel ġew riveduti b'mod konformi mas-settijiet ta' dejta u l-metodoloġiji użati fir-rapport attwali, u dawn jidhru fit-Tabella 1 flimkien mal-evalwazzjonijiet oriġinali tal-2009 u dawk tar-rapport attwali.

Tabella 1: Tqabbil bejn l-evalwazzjonijiet tal-indikaturi ewlenin tal-2009 u ta' din l-edizzjoni³

Tema tal-IŻS	Indikatur ewleni	Rapport tal-2009	Evalwazzjoni riveduta tal-2009	Rapport attwali
Żvilupp soċjoekonomiku	PDG per capita reali			
Produzzjoni u konsum sostenibbli	Produttività tar-riżorsi			
Inkluzjoni soċjali	Riskju tal-faqar jew l-eskluzjoni soċjali			
Bidliet demografiċi	Rata ta' impjegi ta' haddiema kbar fl-età			
Saħħa pubblika	L-istennija tal-ghomor u s-snin ta' hajja b'saħħitha			
Tibdil fil-klima u l-enerġija	Emissjonijiet ta' gass bl-effett ta' serra			
	Konsum ta' sorsi ta' enerġija rinnovabbli			
Trasport sostenibbli	Konsum tal-enerġija tat-trasport relattiv għall-PDG			
Riżorsi naturali	Abundanza ta' għasafar komuni			
	Konservazzjoni ta' stokkijiet ta' hut			
Shubija globali	Għajjnuna uffiċjali għall-iżvilupp			
Governanza tajba	[L-ebda indikatur ewleni]	:	:	:

Minkejja li żewġ indikaturi ewlenin biss minn hax juru l-istess riżultat ta' evalwazzjoni fiż-żewġ rapporti (stennija tal-ghomor mit-tema "Saħħa pubblika" u l-indiċi tal-għasafar komuni mit-tema "Riżorsi naturali"), li kieku s-settijiet ta' dejta, il-miri u l-metodoloġija ta' evalwazzjoni attwali ntużaw fl-2009, l-evalwazzjoni ta' seba' indikaturi kienet tkun l-istess fiż-żewġ rapporti. Minbarra ż-żewġ indikaturi diġà msemmija, dawn jinkludu ż-żewġ indikaturi ta' "diżakkoppjar" (produttività tar-riżorsi u l-konsum tal-enerġija tat-trasport relattiv għall-PDG), ir-riskju tal-faqar u l-eskluzjoni soċjali, il-konsum ta' sorsi ta' enerġija rinnovabbli u l-konservazzjoni ta' stokkijiet ta' hut.

Għalhekk, seħħew bidliet reali fil-każ tal-erbgja indikaturi l-oħra. Minn dawn, is-sitwazzjoni saret inqas favorevoli għal żewġ indikaturi: il-PDG per capita reali u l-impjegi ta' haddiema kbar fl-età. Fuq in-naħa l-oħra, is-sitwazzjoni saret iktar favorevoli għal vewġ indikaturi, l-emissjonijiet ta' gass bl-effett ta' serra u l-għajjnuna uffiċjali għall-iżvilupp. Kif spjegat fit-taqsima li ġejja, il-kriżi ekonomika u finanzjarja kellha rwol f'bosta bidliet minn dawn.

B'mod ġenerali, iċ-ċirkustanzi indikati hawn fuq, jagħmluha diffiċli li ssir valutazzjoni dwar jekk sarx progress jew le, mir-rapport tal-2009 'il quddiem. Madankollu, meta wiehed iqis li kważi nofs l-indikaturi ewlenin mixjin b'mod moderat f'direzzjoni sfavorevoli, għad ma jistax jiġi konkluz li l-Unjoni Ewropea tinsab fit-triq lejn l-iżvilupp sostenibbli.

L-impatti tal-kriżi ekonomika u finanzjarja globali

Bhala konsegwenza tal-kriżi ekonomika u finanzjarja globali li bdiet lejn l-aħħar tal-2007, l-UE ntaqtet minn riċessjoni matul l-2008⁴. F'nofs l-2011, meta dan ir-rapport kien qed jiġi ffinalizzat, l-

³ Spjega tal-metodu ta' evalwazzjoni u t-tifsira tas-simboli tat-temp hija mogħtija fl-Introduzzjoni.

⁴ Għall-analizi aktar bir-reqqa tal-kriżi, irreferi għal: [European Commission, Economic Crisis in Europe: Causes, Consequences and Responses, European Economy, No 7, 2009.](#)

ekonomija tal-UE kienet ghadha qed turi biss tkabbir bil-mod. L-impatt ta' dawn l-avvenimenti kien wiehed sever u jmur lil hinn sew mill-ekonomija, billi li jolqot bosta kwistjonijiet koperti mill-indikaturi pprezentati f'din il-pubblikazzjoni. Din it-taqsimha tipprezenta sommarju qasir tal-oqsma milquta matul il-perjodu li jibda mill-2007 u jibqa' għaddej, fejn possibbli, sal-2010. Għalkemm għalissa għadhom mhux ċari uħud mill-konsegwenzi, bħal pereżempju l-livelli baxxi ta' investiment, dawn jista' jkollhom effetti persistenti indiretti u fit-tul, li se jsiru evidenti biss f'rapporti aktar 'il quddiem.

Il-problemi ta' likwidità fis-settur bankarju, li bdew fl-2007, wasslu għal restrizzjoni tal-kreditu u l-waqqha fil-prezzijiet tal-assi, waqt li wasslu għal domanda aktar baxxa mill-konsumatur (riflessa fl-indikatur "nefqa domestika"), zieda fit-"tfaddil domestiku", tnaqqis fl-"investiment" min-negozji u mill-familji, it-tnaqqis fil-kummerċ internazzjonali (rifless fl-indikatur "importazzjoni mill-pajjiżi li qed jiżviluppaw"), u t-tnaqqis fil-"PDG per capita reali". Il-livelli ta' "dejn pubbliku" għolew b'mod drastiku. "Ir-rata tal-impjieg" naqset, b'mod partikolari fost il-ħaddiema żgħażaġh, waqt li l-irġiel intlaqtu iktar min-nisa ("impjieg għan-nisa"). It-tendenza ta' zieda fir-"rata ta' impjieg għall-ħaddiema kbar fl-età" naqset. "Il-produttività tax-xogħol" waqgħet min-ħabba ż-żamma tal-impjieg u t-tibdil fis-siġħat tax-xogħol. Min-naħa l-oħra, "in-nefqa għar-riċerka u l-iżvilupp" żdiedet, peress li bosta pajjiżi taw spinta 'l quddiem lin-nefqa tagħhom f'tentattiv biex jappoġġjaw l-irkupru ekonomiku u t-tkabbir fuq perjodu itwal. B'reazzjoni għat-tnaqqis fid-domanda, il-produzzjoni indusirijali waqgħet ukoll, bħalma jidher ċar fl-eżempju tal-"produzzjoni ta' kimiċi tossiċi".

Iż-zieda fil-"qgħad" u l-"qgħad fit-tul" kellu wkoll impatti soċjali. Minkejja li "r-riskju tal-faqar", b'mod ġenerali, naqas, dan kiber għall-grupp tal-età bejn il-25 u d-49 sena, u anke kiber xi ftit għal dawk ta' bejn il-18 u l-24 sena. "L-intensità tal-faqar" żdiedet ukoll, bħalma ġara fil-każ tas-"suwiciċidji", speċjalment fost l-irġiel u l-persuni ta' mezza età. "Ir-rata bażika tal-migrazzjoni netta" waqgħet ukoll, probabbilment b'reazzjoni għad-diffikultà fis-sejba tal-impjieg fl-UE. F'termini tal-ġlieda kontra l-faqar gobali, "il-finanzjament għall-pajjiżi li qed jiżviluppaw" waqa', min-ħabba t-tnaqqis fil-flussi minn donaturi privati, aktar milli minn sorsi uffiċjali jew l-NGOs.

Id-domanda għall-enerġija ("konsum tal-enerġija finali") waqgħet f'parallel mal-PDG. Dan il-konsum baxx wassal għal stabbilizzazzjoni fid-"dipendenza mill-enerġija" tal-UE, waqt li jikser it-tendenza twila lejn iż-zieda fid-dipendenza. "L-emissjonijiet ta' gass bl-effett ta' serra" u "l-emissjonijiet tal-atmosfera" li jniġġsu, li diġà kienu qed jonqsu, waqgħu b'rata aktar mgħaġġla.

It-trasport tal-merkanzija waqgħa b'rata iktar mgħaġġla mill-PDG (rifless fl-indikatur "volum tat-trasport tal-merkanzija relattiv għall-PDG"). Madankollu, x'aktarx min-ħabba tnaqqis aktar bil-mod fit-trasport tal-passiġġieri, il-konsum tal-enerġija tat-trasport waqgħa inqas mill-PDG ("konsum tal-enerġija tat-trasport relattiv għall-PDG"). "L-emissjonijiet ta' gass bl-effett ta' serra mit-trasport" waqgħu, u "l-emissjonijiet tal-ossidu tan-nitroġenu (NO_x) mit-trasport" u "l-emissjonijiet ta' materja partikulata mit-trasport" naqsu b'rata iktar mgħaġġla mis-snin ta' qabel. In-"numru ta' persuni maqtula f'incidenti tat-traffiku" waqgħa wkoll, probabbilment b'riżultat ta' nuqqas ta' volumi tat-traffiku.

Ir-reazzjoni tal-pubbliku għall-krizi, u kif ġiet ittrattata, hija riflessa fit-tnaqqis fil-"kunfidenza taċ-ċittadin fl-istituzzjonijiet tal-UE" u fin-"numru ta' persuni li ħarġu jivvutaw fl-elezzjonijiet nazzjonali".

Il-progress lejn l-iżvilupp sostenibbli fl-Unjoni Ewropea

Fost aktar minn 100 indikatur ipprezentati f'dan ir-rapport, 11 minnhom ġew identifikati bħala indikaturi ewlenin. L-għan tagħhom huwa li jagħtu stampa ġenerali dwar jekk l-UE kisbitx progress lejn l-iżvilupp sostenibbli, fit-termini tal-oġġettivi u l-miri definiti fis-SŻS UE. Evalwazzjoni tal-progress mill-2000 lil hawn, ibbazata fuq dawn l-indikaturi ewlenin, pjuttost turi stampa mhawda.

Tabella 2: Evalwazzjoni tal-bidliet fl-indikaturi ewlenin (UE-27, mill-2000)⁵

Tema tal-IŻS	Indikatur ewlieni	UE-27 Evalwazzjoni tal-bidla
Żvilupp soċjoekonomiku	PDG per capita reali	
Produzzjoni u konsum sostenibbli	Produttività tar-riżorsi	
Inklużjoni soċjali	Riskju tal-faqar jew l-esklużjoni soċjali (*)	
Bidliet demografiċi	Rata ta' impjegi ta' haddiema kbar fl-età	
Sahha pubblika	L-istennija tal-ghomor u s-snin ta' hajja b'sahhitha (**)	
Tibdil fil-klima u l-enerġija	Emissjonijiet ta' gass bl-effett ta' serra	
	Konsum ta' sorsi ta' enerġija rinnovabbli (***)	
Trasport sostenibbli	Konsum tal-enerġija tat-trasport relattiv għall-PDG	
Riżorsi naturali	Abbondanza ta' ghasafar komuni (****)	
	Konservazzjoni ta' stokkijiet ta' hut	
Shubija globali	Għajjuna uffiċjali għall-iżvilupp	
Governanza tajba	[L-ebda indikatur ewlieni]	:

(*) Mill-2005.

(**) Mill-2002.

(***) Mill-2006.

(****) Aggregat tal-UE bbażat fuq 19-il Stat Membru.



Bidliet favorevoli ċari

L-iżviluppi riċenti jistgħu jitqiesu bhala favorevoli għall-indikatur ewlieni bit-tema l-"inklużjoni soċjali", b'inqas u inqas persuni li jinsabu **f'riskju ta' faqar jew esklużjoni soċjali**. Bejn l-2008 u l-2009, madwar żewġ miljun persuna nharġu mir-riskju tal-faqar jew l-esklużjoni soċjali.

Il-bidliet jistgħu jiġu evalwati wkoll bhala favorevoli b'mod ċar għaż-żewġ indikaturi ewlenin relatati mat-"tibdil fil-klima u l-enerġija". Bejn l-2000 u l-2009, **l-emissjonijiet ta' gass bl-effett ta' serra** tal-UE waqgħu b'mod sinifikanti, u li x'aktarx iwasslu biex jiġu sodisfatti kemm l-impenji ta' Kjoto tal-UE-15 (li jirreferu għal tnaqqis ta' 8 % sal-2008-12), kif ukoll il-mira tal-UE-27 li jonqsu l-emissjonijiet b'20 % sal-2020, meta mqabbla mal-livelli tal-1990. Minhabba l-bidliet fil-metodoloġija, id-dejta għat-tieni indikatur ewlieni tal-**konsum ta' sorsi ta' enerġija rinnovabbli** huma disponibbli biss bejn l-2006 u l-2008. Madankollu, jekk il-pass attwali tal-bidla jista' jinżamm matul dan il-perjodu qasir, l-UE x'aktarx se tissodisfa l-mira li tilhaq is-sehem ta' 20 % ta' sorsi ta' enerġija rinnovabbli fil-konsum ta' enerġija finali gross stabbilit għall-2020.



Bidliet moderatament favorevoli

Il-bidliet moderatament favorevoli jistgħu jiġu osservati għall-indikaturi ewlenin relatati mal-"iżvilupp soċjoekonomiku" u "s-sahha pubblika", kif ukoll għal wieħed miż-żewġ indikaturi ewlenin tar-"riżorsi naturali".

Bejn l-2008 u l-2009, madwar żewġ miljun persuna nharġu mir-riskju tal-faqar jew l-esklużjoni soċjali.

X'aktar li se jiġu sodisfatti l-miri tal-2020, għaż-żewġ indikaturi ewlenin għat-"tibdil fil-klima u l-enerġija".

Bidliet moderatament favorevoli għall-

⁵ Spjega tal-metodu ta' evalwazzjoni u t-tifsira tas-simboli tat-temp hija mogħtija fl-Introduzzjoni.

Rigward l-"iżvilupp soċjoekonomiku", l-indikatur ewlieni tal-**PDG per capita reali** żdied b' medja ta' 0.9 % kull sena bejn l-2000 u l-2010, minkejja li l-kriżi ekonomika u r-riċessjoni sussegwenti tal-2009 wassluh biex jaqa' qrib il-livell tal-2005. It-tkabbir bil-mod ġie esperjenzat matul l-2010 għall-UE kollha, u f'nofs l-2011, meta dan ir-rapport kien qed jiġi ffinalizzat, l-ekonomija tal-UE kienet qed turi biss tkabbir bil-mod.

indikaturi ta' 'PDG per capita reali', 'l-istennija tal-ghomor' u 'l-indiċi ta' għasafar komuni'.

Fir-rigward tas-"saħħa pubblika", id-dejta dwar **l-istennija tal-ghomor** fl-UE jindikaw xi progress fl-estensjoni tat-tul tal-ħajja tal-popolazzjoni tal-UE. Tifla mwielda fl-2008 tkun mistennija li tgħix għal medja ta' 82.4 snin, u tifel, 76.4.

Id-dejta dwar **l-abbundanza ta' għasafar komuni**, wiehed mill-indikaturi ewlenin bit-tema r-"riżorsi naturali" juri li l-indiċi tal-għasafar komuni kollha kiber bi ftit, minkejja li n-numru ta' għasafar tar-raba' naqas b' mod sfavorevoli bejn l-2000 u l-2008.



Bidliet moderatament sfavorevoli

Ħames indikaturi ewlenin minn ħdax tal-IŻS UE juru bidliet moderatament sfavorevoli, inklużi dawk relatati mal-"konsum sostenibbli u l-produzzjoni", il-"bidliet demografiċi", it-"trasport sostenibbli" u s-"shubija globali", kif ukoll wiehed miż-żewġ indikaturi ewlenin bit-tema tar-"riżorsi naturali".

Madwar nofs l-indikaturi ewlenin juru tendenzi moderatament sfavorevoli

L-indikatur ewlieni għall-"konsum sostenibbli u l-produzzjoni" juri xejra moderatament sfavorevoli għall-perjodu bejn l-2000 u l-2007. Minkejja li ż-żieda fil-**produttività tar-riżorsi** turi li l-UE saret aktar effiċjenti fil-mod kif tuża r-riżorsi tagħha, id-domanda għall-materjali (u l-perssonijiet ambjentali assoċjati) baqgħu jizdiedu.

Il-produttività tar-riżorsi żdiedet, iżda l-istess għamel il-konsum tal-materjali

Rigward il-"bidliet demografiċi" fl-UE, iż-żieda **fir-rata tal-impjiegi ta' haddiema kbar fl-età**, sal-2008 kienet qed toqrob lejha il-mira ta' 50 % tal-2010. Madankollu, bħala konsegwenza tal-kriżi, it-tkabbir kien kważi ntemm fl-2009 u fl-2010, u rriżulta frata ta' impjieg ta' madwar 46 % fl-2010, u għalhekk ma ntlahqitx il-mira.

L-UE ma laħqitx il-mira stabbilita għall-2010 ta' 50 % ta' impjiegi għall-haddiema kbar fl-età

Fir-rigward tal-"produttività tar-riżorsi", il-**proporzjon tal-konsum tal-enerġija tat-trasport għal kull unità tal-PDG** naqas moderatament bejn l-2000 u l-2009. Madankollu, u minkejja l-waqgħa sinifikanti minhabba l-kriżi tal-2009, il-konsum tal-enerġija tat-trasport kiber mill-2000 lil hawn, għalkemm għamel dan b'rata inqas mgħaġġla minn dik tal-ekonomija. Bilkemm jidher diżakkoppjar tal-konsum tal-enerġija tat-trasport mill-iżvilupp ekonomiku.

Bilkemm jidher diżakkoppjar tal-konsum tal-enerġija tat-trasport mill-iżvilupp ekonomiku

Rigward il-**konservazzjoni ta' stokkijiet ta' hut**, wiehed miż-żewġ indikaturi ewlenin bit-tema tar-"riżorsi naturali", it-total tal-qabdiet tal-hut 'il barra mil-limiti bijoloġiċi siguri lahaq kważi l-24 % fl-2009. Minkejja li dan jista' jidher bħala titjib meta mqabbel ma' sehem ta' madwar 37 % fl-2000, il-qabda globali tal-hut xorta wahda qabżet il-livelli sostenibbli ta' esplojtazzjoni.

Il-qabiet tal-hut fl-Atlantiku tal-Grigal xorta qabżu l-livelli sostenibbli ta' esplojtazzjoni

Fir-rigward tal-impniji internazzjonali tal-UE, is-sehem tad-Dhul Nazzjonali Gross (DNG) li nefqet l-UE fuq **għajjnuna uffiċjali għall-iżvilupp** għall-pajjiżi li qed jiżviluppaw, baqa' kważi stabbli bejn l-2005 u l-2010 b' madwar 0.4 % tad-DNG. Għalhekk, l-UE ma kisbitx il-mira intermedja tagħha ta' 0.56 % fl-2010, u lanqas ma hija fit-triq li tikseb il-mira li tiddedika 0.7 % tad-DNG tagħha lill-ODA sal-2015. Madankollu, ta' min jinnota li hafna mill-indikaturi l-oħra bit-tema tas-"shubija globali" juru aktar tendenza favorevoli.

L-UE mhijiex fit-triq li tilhaq il-mira tagħha ta' 0.7 % tad-DNG lill-ODA sal-2015.



Bidliet sfavorevoli çari

L-ebda indikatur ewlieni ma juri bidliet sfavorevoli b'mod çar – dan jissuġġerixxi li l-Unjoni Ewropea għamlet ftit progress fit-triq lejn l-iżvilupp sostenibbli. Madankollu, meta wiehed iqis l-indikaturi addizzjonali fi hdan it-temi individwali tas-sett tal-IŻS, xorta għad hemm numru ta' bidliet sfavorevoli çari, u l-istampa ġenerali tista' tkun inqas pożittiva milli l-impresjoni mogħtija meta wiehed ihares lejn l-indikaturi ewlenin wahidhom.

• Ebdha indikatur ewlieni

It-tema tal-"governanza tajba" ma tinkludi l-ebda indikatur ewlieni, għax l-ebda indikatur ma jittqies bħala qawwi biżżejjed u rilevanti għall-politika, biex jippreżenta harsa ġenerali komprensiva tal-kunċett ta' governanza tajba.

Harsa ġenerali ddettaljata tal-bidliet ewlenin

Waqt li l-indikaturi ewlenin jagħtu harsa ħafifa lejn il-progress fl-isfidi ewlenin tas-SŻS UE, għal stampa aktar kompleta u sfumata huwa neċessarju li tingħata harsa lejn tema wara l-oħra tal-progress kollu muri mill-indikaturi.

Żvilupp soċjoekonomiku

Ħafna mit-tendenzi fit-tul fit-tema tal-iżvilupp soċjoekonomiku ġew influwenzati, pożittivament jew negattivament, mill-kriżi ekonomija u finanzjarja globali riċenti. F'dan ir-rigward, it-tendenzi marru għall-aġħar għal żmien qasir, b'mod partikolari fl-investimenti, l-impjieg u l-qgħad, u kif ukoll fil-PDG per capita reali u l-produttività tax-xogħol, anke jekk dawn l-aħħar tnejn reġġu hadu spinta. Min-naħa l-oħra, beda jidher xi titjib fin-nefqa għar-Riċerka u l-Iżvilupp u l-intensità tal-enerġija, u għal żmien qasira fit-tfaddil domestiku.

Tabella 3: Evalwazzjoni tal-bidliet fit-tema tal-iżvilupp soċjoekonomiku (UE-27, mill-2000)

Livell 1	Livell 2	Livell 3
PDG per capita reali	Investiment	Żvilupp ekonomiku
		Differenzi reġjonali fil-PDG Tfaddil domestiku
	Kompetittività, innovazzjoni u ekoefiċjenza	
	Produttività tax-xogħol	Nefqa tar-riċerka u l-iżvilupp Intensità tal-enerġija
		Impjegi
	Impjegi	Impjegi tan-nisa Differenzi reġjonali fl-impjegi Qgħad

Indikatur ewlieni

Bejn l-2000 u l-2010, il-PDG per capita reali għall-UE in ġenerali kiber b'medja ta' 0.9 % fis-sena, iżda kien hemm differenzi kbar fir-rata tat-tkabbir mal-UE kollha. Matul it-titjib ekonomiku mill-2003 sal-2007, ir-rati tat-tkabbir telghu għal 2.7 %, għalkemm bosta pajjizi fil-Lvant tal-Ewropa kibru aktar malajr. Madankollu, b'reazzjoni għall-kriżi ekonomika, il-PDG per capita waqaf fl-2008 u waqa' drastikament b'-4.6 % fl-2009. L-aktar li ntaqtu mill-kriżi kienu l-Istati Membri fil-Lvant tal-Ewropa li kienu qed jikbru b'pass mghaġġel. Ġie esperjenzat tkabbir bil-mod fl-UE in ġenerali u f'ħafna mill-Istati Membri matul l-2010, għalkemm l-Irlanda, il-Greċja, Spanja u r-Rumanija esperjenzaw tkabbir

Perjodu ta' tkabbir ekonomiku veloċi waqaf mal-kriżi finanzjarja

Tkabbir bil-mod fl-2010

negattiv.

Żvilupp ekonomiku

Bejn l-2000 u l-2009, is-sehem tal-investment fil-PDG segwa ċ-ċiklu ekonomiku (b'mod partikolari minhabba l-investment tan-negozji). Wara li lahaq il-quċċata b'21.7 % fl-2007, matul l-2008 u l-2009 waqa' għal-livell ta' 19.4 %, prinċipalment minhabba tnaqqis fl-investment tan-negozji minhabba l-kriżi ekonomika.

L-investment baqa' relattivament stabbli, espress b'hala sehem tal-PDG

Id-differenzi reġjonali fil-PDG fl-UE naqsu minn 35.5 % għal 32.7 % matul il-perjodu bejn l-2000 u l-2007. Flimkien mat-tnaqqis tad-differenzi reġjonali fl-impjiegi, dan jissuġġerixxi konverġenza dejjem akbar fir-reġjuni tal-UE. Id-differenzi fil-pajjiż innifsu tal-PDG reġjonali baqgħu għoljin, b'mod partikolari fl-Istati Membri fil-Lvant tal-Ewropa, fejn it-tranzizzjoni rapida fl-ekonomiji tas-suq, wasslet għat-tqassim ta' għid aktar u aktar żbilanċjat.

Id-differenzi reġjonali fl-attività ekonomika naqsu

Għall-biċċa l-kbira tal-perjodu bejn l-2000 u l-2010, it-tfaddil domestiku b'hala sehem mid-dhul disponibbli fl-UE naqas b'rata kostanti; madankollu, kiber bi ftit fl-2008 u kompla jikber b'mod konsiderevoli fl-2009, b'reazzjoni għall-kriżi finanzjarja. Fl-2010, il-livell tat-tfaddil domestiku reġa' naqas għal kważi l-livelli tal-2004. Id-differenzi bejn l-Istati Membri jibqgħu sinifikanti.

Ir-rata tat-tfaddil rat progress b'reazzjoni għall-kriżi ekonomika

Innovazzjoni, kompetittività u ekoeffiċjenza

Il-produttività tax-xogħol fl-UE telgħet b'medja ta' 1.1 % fis-sena bejn l-2000 u l-2010. Għalkemm kibret b'sa 1.7 % jew 1.8 % fis-sena f'bosta snin, l-aktar minhabba l-irkupru tal-Istati Membri fil-Lvant tal-Ewropa, bdiet tinzel fl-2008 waqt li waqgħet b'1.2 % fl-2009. Fl-2010 kibret b'1.6 %.

Il-produttività tax-xogħol naqset mal-kriżi

Għall-biċċa l-kbira tal-perjodu bejn l-2000 u l-2009, is-sehem tan-nefqa għar-Riċerka u l-Iżvilupp milil-PDG baqgħet relattivament stabbli għall-UE in ġenerali, bejn 1.8 % u 1.9 %. Fl-2008 u l-2009, in-nefqa għar-Riċerka u l-Iżvilupp tjiġbet bi ftit.

In-nefqa għar-Riċerka u l-Iżvilupp waqgħet lura fit-triq tal-mira

Bejn l-2000 u l-2009, l-intensità tal-enerġija tal-UE naqset b'rata kostanti, f'xi snin anke bi 2.5 %, u dan irriżulta f'dizakkoppjar assolut tal-konsum tal-enerġija gross intern mit-tkabbir tal-PDG.

Dizakkoppjar assolut tal-konsum tal-enerġija mit-tkabbir ekonomiku

Impjiegi

Ir-rata tal-impjiegi fl-UE għoliet minn 66.6 % fl-2000 għal 70.4 % fl-2008, iżda waqgħet lura għal 68.6 % sal-2010. Kienu affettwati b'mod partikolari l-irġiel, il-haddiema żgħażaġh u l-persuni b'livell ta' edukazzjoni baxx.

Il-progress lejn il-mira ta' 75 % f'impjeg ġie mxekkel mill-kriżi ekonomika

Matul il-perjodu bejn l-2000 u l-2010, l-impjiegi għan-nisa għolew b'rata kostanti minn 57.3 % għal 62.1 %, u għalhekk naqsu d-differenza bejn is-sessi. Id-differenzi konsiderevoli jibqgħu bejn l-Istati Membri.

Id-differenzi bejn is-sessi fl-impjeg u l-qgħad qed jonqsu

Id-differenzi reġjonali fl-impjiegi naqsu minn 13.0 % fl-2000 għal 11.8 % fl-2009. Inkiseb titjib mill-pozizzjoni progressiva aktar stabbli tan-nisa fl-ekonomiji reġjonali.














Il-kisbiet fil-għieda kontra l-qgħad ġew imxekkla mill-kriżi ekonomika

Bhala medja, ir-rata tal-qgħad żdiedet fl-UE bejn l-2000 u l-2010. Minkejja li waqgħet għal livelli baxxi wara l-progress ekonomiku ta' bejn l-2003 u l-2007, b'reazzjoni għall-kriżi ekonomika reġgħet għoliet fl-2009 u stabbilizzat ruhha fl-2010, għal livelli oghla minn dawk tal-2000.

Produzzjoni u konsum sostenibbli

Il-bidliet fix-xejriet tal-konsum u l-produzzjoni sa mill-2000 juru tendenzi sfavorevoli hafna, iżda juru xi tendenzi wisq favorevoli wkoll. Minn naħa waħda, il-konsum tal-materjali u l-elettriku, kif ukoll il-ġenerazzjoni ta' skart perikoluż, qed ikompli jiżdiedu (it-tnejn li huma f'termini assoluti u fuq bażi per capita). Min-naħa l-oħra, naqsu wkoll il-konsum finali tal-enerġija u l-ammont ta' skart mhux minerali ġġenerat fl-UE, waqt li għola n-numru tal-iskart irriċiklat jew mibdul f'kompost. Barra minn hekk, kien hemm tnaqqis sostanzjali fl-emissjonijiet ta' sustanzi importanti li jniġġsu l-arja, u kien hemm progress relatat max-xejriet ta' produzzjoni rigward id-dimensjoni ekoloġika tar-responsabbiltà soċjali korporattiva, u lejn prattiki agrikoli li ma jagħmlux ħsara lill-ambjent.

Tabella 4: Evalwazzjoni tal-bidliet fit-tema tal-konsum u l-produzzjoni sostenibbli (UE-27, mill-2000)

Livell 1	Livell 2	Livell 3
		L-użu u l-iskart tar-riżorsi
	 Skart mhux minerali (*)	 Konsum domestiku ta' materjal  Skart perikoluż (*)  Skart municijali rriċiklat u mibdul f'kompost  Emissjonijiet fl-atmosfera
		Xejriet ta' konsum
 Produttività tar-riżorsi	 Konsum tal-enerġija fid-djar	: Numru ta' persuni li jgħixu fi djar : Nefqa domestika  Konsum finali tal-enerġija  Pussess ta' karozza
		Xejriet ta' produzzjoni
	 Sistemi ta' ġestjoni tal-ambjent (**)	 Ekotikkettar : Art taht impenn agroambjentali  Biedja organika (***)  Indiċi tad-densità fit-trobbija tal-bhejjem (**)

(*) Mill-2004.

(**) Mill-2003.

(***) Mill-2005.

Indikatur ewlieni

L-iżviluppi fil-produttività tar-riżorsi (ikkalkulati bhala l-proporzjon bejn il-PDG u l-konsum domestiku ta' materjal), kienu moderatament sfavorevoli għall-perjodu bejn l-2000 u l-2007. Minkejja li zieda fil-produttività tar-riżorsi bejn l-2000 u l-2007 tindika li l-UE saret aktar effiċjenti fil-mod kif tuża r-riżorsi tagħha (il-PDG kiber b'rata aktar mgħagħgla mill-konsum domestiku ta' materjal), id-domanda għall-materjali (u l-pressjonijiet ambjentali assoċjati) komplew jiżdiedu. Id-dizakkoppjar tal-użu tar-riżorsi mit-tkabbir ekonomiku kien għalhekk relattiv biss.

Dizakkoppjar relattiv biss tal-użu tar-riżorsi mit-tkabbir ekonomiku

L-użu u l-iskart tar-riżorsi

Il-konsum domestiku ta' materjal żdied b'mod moderat f'termini assoluti u fuq bażi per capita matul il-perjodu bejn l-2000 u l-2007. Dan kien immexxi minn zieda fl-estrazzjoni domestika u l-importazzjonijiet li rriżultaw minn zieda fid-domanda għall-minerali.

Il-konsum tal-materjali jkompli jiżdied

Il-ġenerazzjoni tal-iskart turi tendenzi kemm favorevoli kif ukoll sfavorevoli. Minn naħa waħda, il-ġenerazzjoni tal-iskart mhux minerali fl-UE naqset bejn l-2004 u l-2008, u t-trattament tal-iskart municijali ċcaqlaq b'mod sinifikanti lejn

L-immaniġġjar tal-iskart jitjieb, għalkemm żdied l-iskart perikoluż

ir-riċiklaġġ u l-bdil f'kompost bejn l-2000 u l-2009. Min-naħa l-oħra, il-ġenerazzjoni tal-iskart perikoluż żdiedet b'mod konsiderevoli bejn l-2004 u l-2008.

Tnaqqis tal-emissjonijiet fl-atmosfera

L-emissjonijiet fl-atmosfera li jsiru mill-bniedem tal-ossidi tal-kubrit, l-ossidi tan-nitroġenu, komposti organiċi volatili mhux metaniċi u l-ammonja kollha waqgħu b'mod konsiderevoli bejn l-2000 u l-2008.

Mudelli ta' konsum

In-nefqa domestika fl-UE żdiedet b'rata kostanti bejn l-2000 u l-2007, iżda bhala konsegwenza tal-kriżi ekonomika waqgħet bi ftit fl-2008 u l-2009. Bl-istess mod, naqas in-numru ta' persuni kull dar, u dan juri tendenza kontinwa lejn żieda fid-djar, iżda li huma iżgħar.

Aktar djar iżda iżgħar, b'infiq li jkompli jżdied

Bejn l-2000 u l-2009, il-konsum domestiku tal-elettriku żdied b'mod sostanzjali, iżda l-konsum finali tal-enerġija naqas bi ftit, l-aktar b'konsegwenza tal-kriżi ekonomika.

Il-konsum finali tal-enerġija naqas fl-2009

Bejn l-2000 u l-2009 in-numru ta' karozzi tal-passiġġieri għal kull 1,000 abitant kien għadu qed jiżdied, għalkemm b'pass inqas mgħaġġel milli matul l-1990 u l-2000.

Aktar u aktar karozzi fit-toroq

Mudelli ta' produzzjoni

In-negozji Ewropej qed ikomplu jintegraw tħassib soċjali u ambjentali fl-operat u fl-interazzjonijiet tagħhom mal-partijiet interessati fuq bażi volontarja, li huwa kunċett magħruf bhala "responsabbiltà soċjali korporattiva". In-numru ta' organizzazzjonijiet li implimentaw sistema ta' mmanigġjar ambjentali ċċertifikata skont ir-Regolament dwar l-"Iskema ta' Mmanigġjar u Awditjar Ekoloġiċi", żdied b'mod sinifikanti bejn l-2003 u l-2010. B'żieda ma' dan, in-numru ta' liċenzji ta' ekotikkettar żdied konsiderevolment bejn l-2000 u l-2010, iżda l-ishma tas-suq tal-prodotti relatati jibqgħu baxxi.

Żieda fil-liċenzji ta' ekotikkettar u organizzazzjonijiet iċċertifikati b'sistema ta' mmanigġjar ambjentali














Fir-rigward tal-produzzjoni agrikola sostenibbli fl-UE, is-sehem tal-art agrikola skont l-impenji agroambjentali u s-sehem tal-biedja organika fit-total tal-art agrikola użata, żdiedu notevolment sal-2009. B'żieda ma' dan, in-numru ta' unitajiet ta' trobbija ta' bhejjem għal kull ettaru wera tnaqqis favorevoli bejn l-2003 u l-2007.

Sinjali ta' deintensifikazzjoni agrikola

Inklużjoni soċjali

It-tendenzi osservati fit-tema tal-inklużjoni soċjali sa mill-2000 huma b'mod ġenerali pjuttost inkoraġġanti, speċjalment f'termini tat-tnaqqis tal-faqar. Kien hemm żvilupp favorevoli ċar fir-riskju ġenerali tal-faqar jew l-esklużjoni soċjali. Dan huwa rifless b'mod partikolari fin-numru ta' persuni f'riskju ta' tiċhid materjali qawwi, u n-numru ta' persuni li jgħixu fid-djar b'intensità baxxa hafna ta' xogħol. Kien hemm ukoll żvilupp favorevoli ċar fit-tnaqqis tan-numru ta' adulti b'livell ta' edukazzjoni baxx, u fid-differenza fil-pagi bejn l-irġiel u n-nisa (id-disparità fil-ħlas bejn is-sessi). Barra minn hekk, kien hemm żvilupp moderatament favorevoli fir-riskju ta' faqar monetarju, l-intensità tal-faqar, l-inugwaljanzi fid-dħul u l-qgħad fit-tul. Madankollu, kien hemm ukoll għadd ta' żviluppi sfavorevoli. In-numru ta' haddiema f'qar żdied u l-partecipazzjoni fit-tagħlim tul il-ħajja naqas, u b'hekk il-mira stabbilita għall-2010 ma ntlahqitx, waqt li huwa neċessarju aktar progress fit-tnaqqis ta' studenti li jhallu l-iskola ta' età żgħira u tal-istudenti b'livell baxx ta' ħiliet fil-qari u l-kitba.

Tabella 5: Evalwazzjoni tal-bidliet fit-tema tal-inklużjoni soċjali (UE-27, mill-2000)

Livell 1	Livell 2	Livell 3
 Riskju tal-faqar jew l-esklużjoni soċjali (*)	Il-faqar monetarju u l-kundizzjonijiet tal-ghajxien	
	 Riskju tal-faqar wara t-trasferimenti soċjali (*)	 Intensità tal-faqar (*)
	 Tiċhid materjali qawwi (*)	 Inugwaljanzi fid-dhul (*)
	Aċċess għas-suq tax-xogħol	
	 Djar li għandhom intensità ta' xogħol baxxa hafna (*)	 Haddiema fqar (*)  Qgħad fit-tul  Disparità fil-hlas bejn is-sessi (**)
	Edukazzjoni	
 Studenti li jhallu l-iskola ta' età żgħira	 Adulti b'livell ta' edukazzjoni baxx  Tagħlim tul il-hajja (***)  Studenti b'livell baxx ta' hilet fil-qari u l-kitba	

(*) Mill-2005.

(**) Mill-2006.

(***) Mill-2003.

Indikatur ewlieni

Bejn l-2008 u l-2009, madwar żewġ miljun persuna nharġu mir-riskju tal-faqar jew l-esklużjoni soċjali. Dan inkiseb primarjament minn tnaqqis fin-numru ta' persuni li jbatu minn tiċhid materjali qawwi.

Bejn l-2008 u l-2009, madwar żewġ miljun persuna nharġu mir-riskju tal-faqar jew l-esklużjoni soċjali.

Il-faqar monetarju u l-kundizzjonijiet tal-ghajxien

In-numru ta' persuni f'riskju tal-faqar wara trasferimenti soċjali naqas biss bi ftit mill-2005 lil hawn, iżda n-numru ta' persuni li jbatu minn tiċhid materjali qawwi naqas b'mod sostanzjali, u hafna mill-Istati Membri jinsabu f'livell ma' din ix-xejra favorevoli. Id-diskrepanza bejn id-dhul ta' persuni foqra u l-faqar (l-intensità tal-faqar) tnaqqset bi ftit, u l-inugwaljanza fid-dhul naqas b'mod marginali.

Tnaqqis żgħir fin-numru ta' persuni f'riskju ta' faqar monetarju Inqas tiċhid materjali

Aċċess għas-suq tax-xogħol

Bejn l-2005 u l-2009, in-numru ta' persuni li jgħixu fi djar b'intensità ta' xogħol baxxa hafna naqas fl-UE in ġenerali u fil-biċċa l-kbira tal-Istati Membri. Filwaqt li n-numru ta' qgħad fit-tul naqas tassew bi ftit mill-2000 lil hawn, in-numru ta' persuni, li minkejja li huma impjegati, jinsabu f'riskju tal-faqar, (haddiema fqar) żdied bejn l-2005 u l-2009. Id-differenza fil-pagi bejn l-irġiel u n-nisa naqset b'mod sinifikanti bejn l-2006 u l-2009, iżda mhux f'kull Stat Membru.

Ftit inqas qgħad fit-tul, iżda aktar haddiema fqar

Edukazzjoni

In-numru ta' studenti li jhallu l-iskola ta' età żgħira naqas fl-UE, iżda huwa mehtieg aktar progress sabiex tintlaħaq il-mira għall-2020. Sa mill-2003, sar ukoll progress fil-partecipazzjoni ta' tagħlim tul il-hajja, iżda l-mira għall-2010 ma ntlahqitx. In-numru ta' adulti b'livell ta' edukazzjoni baxx naqas b'rata









Għadd ta' xejriet favorevoli, iżda l-mira għall-2010 għal tagħlim tul

kostanti, u x-xejra ta' qabel li kienet sejra għall-agħar ta' studenti b'livell baxx ta' *il-ħajja ma hiliyet fil-qari u l-kitba nqalbet fl-2009, għalkemm huwa insuffiċjenti li tiġi ntlahqitx.* ssodisfata l-mira għall-2010.

Bidliet demografici

L-indikaturi demografici dwar l-istennija tal-ghomor u l-fertilita', kif ukoll dawk relatati mad-dhul adegwat f'eta' kbira, kienu qed jizviluppaw b'mod favorevoli. Madankollu, anke jekk sar progress sostanzjali, il-mira għall-2010 dwar l-impjegati ta' haddiema kbar fl-eta' ma nkisbitx. Barra minn hekk, l-indikaturi li jissorveljaw is-sostenibbiltà ta' finanzi pubblici zviluppaw b'mod sfavorevoli. Perezempju l-livelli ta' dejn pubbliku zdieđu b'medja fl-UE kollha minn 62.3 % fl-2008 għal 80 % fl-2010, u sar biss progress bil-mod fiż-żieda tal-eta' medja tal-irtirar.

Tabella 6: Evalwazzjoni tal-bidliet fit-tema tal-bidliet demografici (UE-27, mill-2000)

Livell 1	Livell 2	Livell 3
 Rata ta' impjegati ta' haddiema kbar fl-eta'	 Stennija tal-ghomor fl-eta' ta' 65 (fl-irgħiel) (*)	Demografija  Rata ta' fertilita' (*) : Migrazzjoni : Popolazzjoni ta' anzjani meta mqabbla mal-popolazzjoni tal-haddiema
	 Stennija tal-ghomor fl-eta' ta' 65 (fin-nisa) (*)	
	Dhul adegwat f'eta' kbira	
	 Livell ta' dhul għall-persuni ta' aktar minn 65 sena meta mqabbel ma' qabel (**)	 Riskju tal-faqar għall-persuni ta' aktar minn 65 sena (**)
	Sostenibbiltà tal-finanzi pubblici	
 Dejn pubbliku	 Eta' tal-irtirar (***) : Nefqa għall-kura tal-anzjani : L-impatt tax-xjuħija fuq in-nefqa pubblika	

(*) Mill-2002.

(**) Mill-2005.

(***) Mill-2001.

Indikatur ewlieni

Il-mira li nofs il-haddiema kbar fl-eta' jkunu impjegati ma ntlahqitx fl-2010. Madankollu, il-partecipazzjoni ta' haddiema kbar fl-eta' fis-suq tax-xogħol zdieđet matul il-perjodu kollu, u dan se jgħin biex inaqqas id-domanda għan-nefqa fuq il-pensjonijiet.

Minkejja li l-mira għall-2010 ma ntlahqitx, aktar haddiema kbar fl-eta' huma impjegati

Demografija

L-istennija tal-ghomor fl-eta' ta' 65 sena zdieđet kemm għall-irgħiel kif ukoll għan-nisa bejn l-2002 u l-2008. Ir-rata tat-tigdid tal-popolazzjoni zdieđet ukoll bi ftit, iżda tibqa' taħt ir-rata ta' sostituzzjoni, u, flimkien mal-istennijiet ta' ħajja itwal, tindika li l-popolazzjoni tal-haddiema tista' tkompli tonqos skont il-popolazzjoni li rtirar.

Il-proporzjon tal-popolazzjoni attiva mal-popolazzjoni inattiva jista' jkompli jonqos, bil-konsegwenzi potenzjali għas-sostenibbiltà ta' finanzi pubblici

L-immigrazzjoni fl-UE taqbeż l-emigrazzjoni, għalkemm naqset sew bejn l-2007 u l-2009. Il-proporzjon ta' persuni anzjani mal-popolazzjoni tal-haddiema zdieđet bejn l-2000 u l-2010, minn 23.2 % għal 25.9 %. U dan huwa maħsub li jkompli jizdieđet biex sal-2060 jilhaq aktar minn 50 persuna bl-eta' ta' 65 sena jew aktar, għal kull 100 persuna tal-eta' tax-xogħol. Żieda fil-proporzjon tad-dipendenza

minhabba l-kobor fl-età, flimkien mal-etajiet baxxi tal-irtirar, se titfa' pressjoni fuq il-finanzi pubbliċi, skont il-livell ta' finanzjament fi hdan pensjonijiet iggarantiti mill-istat.

Dhul adegwat f'età kbira

Il-livell tad-dhul mill-pensjonijiet ta' persuni b'età bejn il-65 u l-74, meta mqabbel mal-livell tad-dhul mill-qligh ta' dawk b'età bejn il-50 u d-59, baqa' stabbli b'51 % bejn l-2005 u l-2009. Ir-riskju tal-faqar għall-persuni li għandhom aktar minn 65 sena naqas bejn l-2000 u l-2009, kif gara wkoll f'nofs id-disghinijiet.

Il-livelli medji tal-pensjoni jibqgħu adegwati u naqas ir-riskju tal-faqar għall-anzjani

Sostenibbiltà tal-finanzi pubbliċi

Matul il-perjodu bejn l-2000 u l-2007, il-livell ta' dejn pubbliku naqas b'suċċess meta niżel kemxejn taħt is-60 % tal-marka ta' referenza tal-UE fl-2007. Izda wara l-2007, mal-bidu tal-kriżi finanzjarja, id-dejn pubbliku żdied għal livelli oghla minn dawk ta' nofs id-disghinijiet u lahaq it-80 % fl-2010.

Il-kriżi ekonomika attwali qed titfa' pressjoni kbira fuq is-sostenibbiltà tal-finanzi pubbliċi









Minkejja li kien hemm zieda fir-rata ta' impjegi ta' haddiema kbar fl-età (ara l-indikatur ewlieni), ir-rata ta' zieda fl-età medja tal-irtirar naqset, fejn x'aktarx ma tintlaħaqx il-mira għall-2010 stabbilita fil-Kunsill Ewropew ta' Barċellona fl-2002. In-nefqa għall-kura tal-anzjani bhala sehem mill-PDG, wara li żdiedet bejn l-2000 u l-2005, naqset bejn l-2005 u l-2007 qabel ma fl-2008 naqset għal livell aktar favorevoli minn dak tal-2000.

Kemm il-popolazzjoni li qed tixjeh, kif ukoll l-istruttura tas-sistemi ta' protezzjoni soċjali fi hdan l-Istati Membri, qed jifgħu pressjoni fuq is-sostenibbiltà tal-finanzi pubbliċi. Il-bidliet maħsuba fil-proporzjon tas-sostituzzjoni tad-dhul u n-nefqa pubblika għall-pensjoni, jindikaw l-impatt potenzjali fil-futur ta' popolazzjoni li qed tixjeh.

Saħħa pubblika

L-iżviluppi fit-tema tas-saħħa pubblika mill-2000 lil hawn jipprezentaw stampa ġeneralment favorevoli. L-indikatur ewlieni juri li b'mod ġenerali, il-persuni qed jgħixu aktar. It-titjib jidher fit-tnaqqis ta' mwiet minhabba mard kroniku, suwiċidji, il-produzzjoni ta' kimiċi tossiċi, irritazzjoni minhabba l-istorbju, u inċidenti serji fuq il-post tax-xogħol. Min-naħa l-oħra, mhux kulhadd bbenefika mit-titjib, u għad hemm inugwaljanzi importanti fis-saħħa u fl-aċċess għall-kura tas-saħħa. Barra minn hekk, għad baqa' sfidi relatati mad-determinanti ambjentali tas-saħħa. Minn wara s-sena 2000, iċ-ċittadini tal-UE kienu aktar esposti għall-ożonu, kif ukoll għall-materja partikulata.

Tabella 7: Evalwazzjoni tal-bidliet fit-tema tas-saħħa pubblika (UE-27, mill-2000)

livell 1	livell 2	livell 3
	Is-saħħa u l-inugwaljanzi fis-saħħa	
 L-istennija tal-ghomor u s-snin ta' hajja b'saħħitha (*)	 Imwiet minhabba mard kroniku	 Suwiċidji : Bżonnijiet mhux sodisfatti fil-kura tas-saħħa
	Determinanti tas-saħħa	
	 Produzzjoni ta' kimiċi tossiċi (**)	 Espożizzjoni għat-tniġġis tal-arja minn materja partikulata  Espożizzjoni għat-tniġġis tal-arja mill-ożonu  Irritazzjoni minhabba l-istorbju (***)  Inċidenti serji fuq il-post tax-xogħol

(*) Mill-2002, ibbażat biss fuq l-istennija tal-ghomor.

(**) Mill-2002.

(***) Mill-2005.

Indikator ewlieni

It-titjib fl-istennija tal-ghomor juri li kien hemm progress fil-promozzjoni ta' hajja itwal u aktar b'sahhitha ghaċ-ċittadini tal-UE. L-istennija tal-ghomor mat-twelid għall-irġiel u għan-nisa kiber b'4 u bi 3 xhur fis-sena rispettivament bejn l-2002 u l-2008. Jidher ukoll li l-istennija tal-ghomor tal-irġiel qed tilhaq lil dik tan-nisa.

Il-persuni fl-UE qed jgħixu aktar, u qed tonqos id-diskrepanza bejn l-irġiel u n-nisa

Is-sahha u l-inugwaljanzi fis-sahha

It-titjib fis-sahha jidher f'bosta indikaturi. Ir-rata ta' mwiet minhabba mard kroniku, li jikkostitwixxi l-kawża ewlenija ta' mwiet qabel iż-żmien fl-UE, naqset bi 2.0 % fis-sena bejn l-2000 u l-2008 għall-persuni ta' età inqas minn 65 sena. It-titjib fis-sahha mentali, kif rifless fil-bidliet fir-rata ta' suwiċidji, jidher ukoll bejn l-2000 u l-2008. Ir-rata globali ta' suwiċidji fl-UE naqset kull sena b'medja ta' 1.9 % fost adoloxxenti kbar, u bi 3.6 % fost il-persuni li għandhom aktar minn 85 sena. L-eċċezzjoni hija fost il-persuni ta' mezza età, fejn zieda fir-rata ta' suwiċidji li bdiet fl-2007, giet relatata mal-qgħad u d-dejn li rriżultaw mill-kriżi finanzjarja.

Inqas persuni jmutu minn mard kroniku jew suwiċidju. Madankollu l-kriżi finanzjarja laqtet lill-persuni ta' mezza età

Bejn l-2005 u l-2009, il-proporzjon ta' persuni li rrapportaw b'żonnijiet mhux issodisfati fil-kura tas-sahha, waqa' għall-gruppi kollha bi dhul. Madankollu, il-proporzjon tal-ifqar persuni li rrapportaw b'żonnijiet mhux ssodisfati fil-kura tas-sahha, xorta għadu tmien darbiet aktar minn dak għall-ogħla grupp tad-dhul.

Minkejja li sar titjib, l-infiq assoċjat mat-trattament mediku xorta jippreżenta ostaklu lill-ifqar persuni

Determinanti tas-sahha

Il-produzzjoni ta' kimiċi tossiċi fl-UE naqset b'medja ta' 1.8 % fis-sena bejn l-2002 u l-2009. Madankollu, ma saret l-ebda bidla fis-sehem tagħhom tal-produzzjoni ġenerali tal-kimiċi, u l-ebda ċaqliq fis-sehem tal-klassijiet l-aktar tossiċi tal-kimiċi.

Minkejja l-waqqfa fil-produzzjoni ta' kimiċi tossiċi, ma sar l-ebda ċaqliq lejn aktar tnaqqis ta' tossiċità

L-espożizzjoni tal-popolazzjoni urbana għat-tniġġis tal-arja minn materja partikulata naqset b'0.4 % fis-sena, iżda tibqa' 'l bogħod mill-mira għall-2010, waqt li l-espożizzjoni għall-ożonu kibret bi 2.8 % fis-sena bejn l-2000 u l-2008. Madankollu mhuwiex possibbli li jintwerew xejriet ċari, minhabba li dawn l-indikaturi jvarjaw minn sena għall-oħra, u l-bidliet fil-konċentrazzjonijiet tal-arja huma hafna drabi l-konsegwenza tal-kawżi naturali u seminaturali, bħal pereżempju n-nirien tal-foresti u l-estremi tal-klima.

L-espożizzjoni għat-tniġġis tal-arja ma tantx tjiebet f'żoni urbani

In-numru ta' popolazzjoni fl-UE li tgħid li tbatu minn storbu eċċessiv naqas b'mod favorevoli b'medja ta' 1.5 % fis-sena matul il-perjodu bejn l-2005 u l-2009.

Inqas persuni huma irritati bl-istorbju, u n-numru ta' inċidenti serji fuq il-post tax-xogħol matul il-perjodu bejn l-2007 u l-2012.

L-isforzi li saru biex jitjiebu s-sahha u s-sigurtà fuq il-postijiet tax-xogħol wasslu għall-progress fl-UE, li huwa essenzjalment konsistenti mal-mira ta' tnaqqis ta' 25 % ta' inċidenti serji fuq il-post tax-xogħol matul il-perjodu bejn l-2007 u l-2012.

Tibdil fil-klima u l-enerġija










Għall-biċċa l-kbira tal-indikaturi tat-tibdil fil-klima u l-enerġija l-progress sa mill-2000 lil hawn kien relattivament tajjeb, b'mod partikolari fit-tieni nofs tad-deċennju, waqt li xi xejriet sfavorevoli jibqgħu jidhru għal numru żgħir biss ta' indikaturi. Minkejja li t-trasformazzjoni għal ekonomija b'livell baxx ta' karbonju diġà tidher f'xi indikaturi, l-ekonomija tal-UE għadha intensiva fl-enerġija u l-karbonju, u

l-biċċa l-kbira tal-indikaturi f'din it-tema huma relatati fil-qrib mat-tkabbir ekonomiku. Għalhekk, huwa mistenni li l-kriżi ekonomika ikollha impatt konsiderevoli fuq il-kwistjonijiet diskussi f'dan il-kapitolu. B'mod ġenerali, il-bidliet fit-xejriet matul l-2008 u l-2009 mhumiex ir-riżultat ta' bidliet profondi u strutturali, iżda pjuttost ta' interruzzjoni temporanja ta' xejriet fuq perjodu itwal.

L-emissjonijiet ta' gass bl-effett ta' serra (GHG) fl-UE-27 naqsu bejn l-2000 u l-2009, u x'aktar dan il-pass se jissodisfa l-mira ta' tnaqqis b'20 % sal-2020. L-UE-15 ukoll tinsab fit-triq li tissodisfa l-mira kollettiva tal-Protokoll ta' Kjoto, li jitnaqqsu l-emissjonijiet ta' GHG bi 8 % taht il-livelli tal-1990 fil-perjodu ta' impenn bejn l-2008 u l-2012. Bl-istess mod, l-UE tinsab f'qagħda li tilhaq il-mira ta' sehem ta' 20 % tar-riżorsi ta' enerġija rinnovabbli fil-konsum tal-enerġija finali gross sal-2020.

Żviluppi favorevoli jistgħu jidhru wkoll fl-intensità ta' gass bl-effett ta' serra tal-konsum tal-enerġija, l-użu tal-enerġija rinnovabbli fit-trasport, u s-shana u l-enerġija kkumbinati flimkien. B'kuntrast għal dan, il-mira għall-2010 b'shem ta' 21 % ta' riżorsi ta' enerġija rinnovabbli fil-produzzjoni tal-elettriku, x'aktar mhijiex se tintlaħaq, minkejja li s-sehem żdied bejn l-2000 u l-2009. Id-dipendenza tal-UE fuq l-importazzjoni tal-enerġija⁶ kibret b'mod konsiderevoli mill-2000 lil hawn, b'madwar 54 % tal-konsum tal-enerġija jkun issodisfat mill-importazzjoni minn barra l-UE. Ir-rata tat-taxxa impliċita fuq l-enerġija waqgħet mill-2000 lil hawn, li hija inkonsistenti mal-oġettiv tal-UE li ċċaqlaq il-piż tat-taxxa mix-xogħol għall-użu tar-riżorsi.

Tabella 8: Evalwazzjoni tal-bidliet fit-tema tat-tibdil fil-klima u l-enerġija (UE-27, mill-2000)

Livell 1	Livell 2	Livell 3
 Emissjonijiet ta' gass bl-effett ta' serra  Konsum ta' sorsi ta' enerġija rinnovabbli (*)	: Emissjonijiet ta' gass b'effett ta' serra skont is-settur  Dipendenza fuq l-enerġija	Tibdil fil-klima  Intensità tal-gass bl-effett ta' serra tal-konsum tal-enerġija : Temperatura globali medja tal-wiċċ Enerġija  Konsum tal-enerġija gross intern  Ġenerazzjoni tal-elettriku minn sorsi tal-enerġija rinnovabbli  Konsum ta' sorsi ta' enerġija rinnovabbli fit-trasport*  Sħana u enerġija kkumbinati flimkien (**)  Rata tat-taxxa impliċita fuq l-enerġija

(*) Mill-2006.

(**) Mill-2004.

Indikaturi ewlenin

Fl-2009, l-emissjonijiet ta' GHG fl-UE-27 kienu 17.4 % taht il-livelli tal-1990. Dan iwassal biex x'aktar tintlaħaq il-mira li jitnaqqsu l-emissjonijiet ta' GHG b'20 % sal-2020. Barra minn hekk, fl-2009 l-emissjonijiet ta' GHG tal-UE-15 kienu 12.7 % taht il-valur bażi ta' Kjoto. Għalhekk, il-pajjiżi tal-UE-15 x'aktar jaqbzū l-impenn kollettiv ta' Kjoto li jnaqqsu l-emissjonijiet ta' GHG bi 8 % bejn l-2008 u l-2012.

Minhabba bidliet fil-metodoloġija, id-dejta għat-tieni indikatur ewleni ta' "konsum ta' sorsi ta' enerġija rinnovabbli" huma disponibbli biss mill-2006 sal-2008. Jekk il-pass attwali ta' bidla jinżamm matul dan il-perjodu qasir, l-UE x'aktar se tissodisfa l-mira li tilhaq sehem ta' 20 % ta' sorsi tal-enerġija

*L-UE-27 fit-triq biex jilhaq il-mira għall-2020 dwar l-emissjonijiet ta' GHG, u l-impenni ta' Kjoto tal-UE-15 x'aktarx se jintlaħqu
L-UE fit-triq li tilhaq il-mira tagħha għas-sorsi*

⁶ Il-fjuwil meħtieġ għall-produzzjoni tal-enerġija nukleari mhuwiex inkluz fl-importazzjonijiet tal-enerġija.

rinnovabbli fil-konsum tal-enerġija finali gross stabbilit għall-2020.

*tal-enerġija
rinnovabbli fil-
konsum tal-
enerġija*

Tibdil fil-klima

B'xi eċċezzjonijiet notevoli, il-proporzjonijiet tal-emissjonijiet totali ta' GHG (eskluzi l-bunkers internazzjonali u l-użu tal-art, il-bidla fl-użu tal-art u l-forestrija) li johorġu minn kull kategorija tas-sors ewlieni fl-UE-27, inbidlu pjuttost bi ftit bejn l-1990 u l-2009. Il-bidliet ewlenin kienu t-tnaqqis mill-industrija tal-manifattura u l-kostruzzjoni (minn 14.8 % sa 11.5 %), u minn proċessi industrijali (minn 8.3 % sa 7 %), kif ukoll zieda mill-aktar notevoli minn 13.8 % sa 20.2 % mit-trasport. Il-bidliet fl-ishma li johorġu minn kategoriji oħrajn kienu minuri.

*Waqt li s-sehem
tal-emissjonijiet
minn proċessi ta'
manifattura,
kostruzzjoni u
industrija waqa',
żdied is-sehem
tal-emissjonijiet
mit-trasport*

L-intensità tal-gass bl-effett ta' serra tal-konsum tal-enerġija naqset moderatament bejn l-2000 u l-2009, għalkemm b'pass inqas mgħaġġel minn dak matul id-disgħinijiet. Il-bidla għal fjuwils b'inqas karbonju hija responsabbli l-aktar għat-tnaqqis.

*Id-deċennju 2001-
2010 kien l-aktar
wieħed shun li
qatt ġie rreġistrat*

Bejn l-2001 u l-2010, it-temperatura globali medja tal-wiċċ kienet ta' 0.46 °C aktar mill-medja ta' bejn l-1961 u l-1990, u dan wassal biex dan id-deċennju jkun l-aktar perjodu ta' għaxar snin shun li qatt ġie rreġistrat. Dan isegwi t-tendenza fit-temperatura fejn is-snin 2000 kienu aktar shan mid-disgħinijiet, li kienu aktar shan mit-tmeninijiet u d-deċennji ta' qabel.

Enerġija

Id-dipendenza tal-UE fuq l-importazzjoni tal-enerġija baqgħet pjuttost kostanti b'madwar 45 % fid-disgħinijiet. Madankollu, bejn l-2000 u l-2009, id-dipendenza fuq l-enerġija żdiedet b'mod sostanzjali, u laqget it-53.9 % fl-2009.

*L-UE timporta
aktar min-nofs l-
enerġija tagħha*

Id-domanda tal-enerġija fl-UE naqset bi ftit. Wara li żdiedet b'rata kostanti matul il-bidu tas-snin 2000, nizlet bejn l-2006 u l-2009. B'mod ġenerali, it-tnaqqis fil-konsum ta' fjuwils solidi ġie kkompensat minn użu akbar ta' gass naturali u sa ċertu punt, ta' sorsi ta' enerġiji rinnovabbli.

*Id-domanda tal-
enerġija fl-UE
naqset bi ftit mill-
2000 lil hawn*

Is-sehem tas-sorsi ta' enerġiji rinnovabbli fil-produzzjoni tal-elettriku fl-UE kiber minn 13.8 % fl-2000 għal 16.7 % fl-2008. Minkejja ż-żieda, l-UE x'aktarx ma tilhaqx il-mira ta' 21 % stabbilita għall-2010. B'kuntrast ma' dan, is-sehem tas-sorsi ta' enerġija rinnovabbli fit-trasport kiber b'mod aktar mgħaġġel bejn l-2006 u l-2008 għal 3.5 % tal-fjuwils tat-trasport. Li kieku r-rata attwali ta' tkabbir kellha tkompli, l-UE tilhaq il-mira ta' 5.75 % stabbilita għall-2010. Madankollu, minhabba li d-dejta tkopri biss tliet snin, dan għandu jġi ttrattat b'attenzjoni.

*X'aktar l-UE mhix
se tilhaq il-mira
tagħha għal sorsi
ta' enerġija
rinnovabbli fl-
elettriku, iżda hija
fit-triq li tilhaq il-
mira għal sorsi
tal-enerġija
rinnovabbli fit-
trasport*

L-iżvilupp ta' koġenerazzjoni jew ta' shana u enerġija kkumbinati flimkien (CHP), li tgħaqqad il-produzzjoni ta' shana utli mal-ġenerazzjoni tal-elettriku, kien stabbli iżda bil-mod, u jilhaq sehem ta' 11.4 % tal-ġenerazzjoni grossa tal-elettriku fl-2009.

*Progress modest
fil-koġenerazzjoni*

Ir-rata tat-taxxa implicita tal-UE fuq l-enerġija naqset bejn l-2000 u l-2009. It-tnaqqis fil-piż effettiv tat-taxxa mhuwiex konsistenti mal-objettiv tal-UE li ċċaqlaq it-tassazzjoni mix-xogħol għall-konsum tar-riżorsi u l-enerġija, bħala għodda ta' politika għall-avvanz tal-għanijiet ambjentali u ż-żieda tax-xogħol.












*L-ebda ċaqliq tat-
tassazzjoni mix-
xogħol għall-
enerġija*

Trasport sostenibbli

B'mod ġenerali, il-bidliet mill-2000 lil hawn rigward it-trasport sostenibbli jipprezentaw stampa pjuttost sfavorevoli, għalkemm ukoll b'xi xejriet favorevoli. Għalhekk, l-istampa pprezentata hawn hija inqas harxa minn dik ipprezentata fl-edizzjoni preċedenti ta' dan ir-rapport, minkejja li dan huwa fil-biċċa l-kbira tiegħu minhabba l-effett imnaqqas tal-kriżi ekonomika, li kellha l-effett li tnaqqas id-domanda għat-trasport u l-impatti negattivi tiegħu.

It-tnaqqis fil-konsum tal-enerġija u fl-emissjonijiet ta' gass bl-effett ta' serra bejn l-2007 u l-2008 huwa konsegwenza tal-kriżi ekonomika aktar milli tax-xejra stabbli u fit-tul lejn id-diżakkoppjar assolut. Anke jekk sar progress fid-diżakkoppjar tat-trasport u l-konsum tal-enerġija tiegħu mill-iżvilupp ekonomiku, id-diżakkoppjar kien biss relattiv. Barra minn hekk, la t-trasport tal-merkanzija u lanqas it-trasport tal-passiġġieri ma wrew xi ċaqliq lejn modi ta' impatti ambjentali iktar baxxi. Kien hemm tnaqqis sostanzjali fil-medja ta' emissjonijiet tas-CO₂ ta' karozzi godda, u fl-imwiet ikkawżati minn incidenti tat-traffiku. Ix-xejra ta' tnaqqis kontinwu fl-emissjonijiet ta' ossidi tan-nitroġenu u ta' materja partikulata saħansitra żdiedet mill-2000 lil hawn.

Tabella 9: Evalwazzjoni tal-bidliet fit-tema tat-trasport sostenibbli (UE-27, mill-2000)

Livell 1	Livell 2	Livell 3
 Konsum tal-enerġija tat-trasport relattiv għall-PDG	 Qasma modali tat-trasport tal-merkanzija	Trasport u mobilità  Volum tat-trasport tal-merkanzija relattiv għall-PDG (*)  Volum tat-trasport tal-passiġġieri relattiv għall-PDG  Investiment fl-infrastruttura tat-trasport : Prezzijiet tat-trasport tal-passiġġieri
	 Qasma modali tat-trasport tal-passiġġieri	Impatti tat-trasport  Medja ta' emissjonijiet ta' CO ₂ għal kull km minn karozzi tal-passiġġieri godda (***)  Emissjonijiet ta' NO _x mit-trasport  Emissjonijiet ta' materja partikulata mit-trasport
	 Emissjonijiet ta' gass bl-effett ta' serra mit-trasport	
	 Persuni maqtula f'incidenti tat-traffiku (**) (**) Mill-2001.	

(*) Mill-2004.

(**) Mill-2001.

(***) Mill-2007.

Indikatur ewlieni

Il-konsum tal-enerġija tat-trasport kiber b'rata inqas mghaġġla mill-ekonomija mill-2000 lil hawn u għalhekk, il-proporzjon bejn il-konsum tal-enerġija u l-PDG waqa' moderatament bejn l-2000 u l-2009, waqt li jindika diżakkoppjar relattiv żgħir bejn l-iżvilupp ekonomiku u l-konsum tal-enerġija tat-trasport. Madankollu, ir-relazzjoni bejn it-tnejn xorta waħda għadha tidher mill-waqa' parallela fil-konsum tal-enerġija malli staġnat l-ekonomija fl-2008.

Il-konsum tal-enerġija tat-trasport kiber b'rata ftit inqas mghaġġla mill-PDG

Trasport u mobilità

Bejn l-2000 u l-2009, is-sehem modali tat-trasport tal-merkanzija fit-toroq interni fl-UE tela' għal 77.5 %, waqt li s-sehem tat-trasport bil-ferrovija u fuq passaġġi tal-ilma interni naqas bi ftit matul l-istess perjodu. Dawn il-bidliet kienu akkumpanjati bit-tkabbir tal-prestazzjoni tat-trasport (tunnellata-km) bejn l-2000 u l-2007, u kien biss fl-2008 li l-prestazzjoni tal-merkanzija bdiet tinzel pari man-nuqqas fit-tkabbir ekonomiku riżultat tal-kriżi ekonomika. It-trasport tal-

Żieda fis-sehem tat-toroq fit-trasport tal-merkanzija

Diżakkoppjar

merkanzija kompli jinzel fl-2009, u wassal għal diżakkoppjar assolut bejn it-
tkabbir ekonomiku u t-trasport tal-merkanzija matul il-perjodu bejn l-2000 u l-
2009.

*assolut bejn it-
trasport tal-
merkanzija u l-
ekonomija*

Is-sehem modali fit-trasport tal-passiġġieri baqa' pjuttost stabbli bejn l-2000 u l-
2008, minkejja li kien hemm żidiet minuri fit-trasport bil-karozzi u bil-ferroviji
(li jammontaw għal 83.3 % u 7.3 % rispettivament fl-2008), askapitu ta' tnaqqis
żgħir fis-sehem tal-karozzi tal-linja u tal-kowċis. Il-volumi tat-trasport tal-
passiġġieri fl-UE segwa żvilupp simili għal dak tat-trasport tal-merkanzija,
għalkemm it-tnaqqis ta' 0.4 % fl-2008 kien aktar moderat minn dak tat-trasport
tal-merkanzija, bi tnaqqis ta' 1.4 %. Minhabba li l-volumi tat-trasport tal-
passiġġieri żdiedu b'rata aktar baxxa mill-PDG matul dan il-perjodu, kien hemm
diżakkoppjar relattiv bejn il-volumi tat-trasport tal-passiġġieri u l-PDG.

*Diżakkoppjar
relattiv bejn it-
trasport tal-
passiġġieri u l-
PDG*

Minkejja li s-sehem tal-investimenti tal-infrastuttura tat-toroq u l-ajruporti naqas
minn 66 % fl-2000 għal 59 % fl-2003 reġa' żdied għal 68 % fl-2009. Mudell ta'
żvilupp oppost ġie osservat fl-ishma ta' investimenti għall-ferroviji, it-trasport
fuq passaġġi tal-ilma interni u l-portijiet tal-baħar, li naqsu minn 34 % għal 32 %
matul l-istess perjodu.

*It-toroq xorta
wahda jkollhom l-
akbar sehem fl-
investment tal-
infrastruttura*

Bejn l-2000 u l-2010, il-prezzijiet tas-servizzi tat-trasport għall-passiġġieri bit-
toroq, bil-ferroviji u bis-servizzi tat-trasport bl-ajru żdiedu kollha b'mod
sostanzjali, għalkemm b'rati differenti. L-ogħla żieda annwali fil-prezz giet
irreġistrata għas-servizzi tat-trasport għall-passiġġieri bit-toroq (jiġifieri karozzi
tal-linja u kowċis) b'medja ta' 4.2 %, segwita mill-ferroviji (4.0 %) u mill-ajru
(2.8 %). Il-prezzijiet għat-thaddim tat-tagħmir tat-trasport personali u l-ispejjeż
tax-xiri ta' vetturi żdiedu b'medja ta' 3.5 % u 0.6 % rispettivament bejn l-2000 u
l-2010. Għalhekk, f'termini relattivi, il-prezzijiet żdiedu inqas għat-trasport bit-
toroq permezz ta' vetturi privati u l-avjazzjoni, dan tal-aħħar ikun il-mod tat-
trasport bil-konsum tal-enerġija u l-emissjonijiet ta' gassijiet bl-effett ta' serra li
qed jikbru l-aktar malajr.

*Il-prezzijiet għas-
servizzi tat-
trasport bit-toroq
u l-ferroviji kibru
b'rata aktar
mghaġġla minn
dawk tat-trasport
bl-ajru*

Impatti tat-trasport

Bejn l-2000 u l-2009, l-emissjonijiet ta' gass bl-effett ta' serra mit-trasport fl-UE
kibru b'rata inqas mghaġġla milli matul il-perjodu bejn l-1990 u l-2000. Bħala
konsegwenza tat-tnaqqis fid-domanda tat-trasport matul il-krizi ekonomika, kien
hemm tnaqqis sostanzjali tal-emissjonijiet ta' GHG mit-trasport fl-2008 (-1.7 %) u
fl-2009 (-2.8 %).

*Naqset iż-żieda ta'
emissjonijiet ta'
gass bl-effett ta'
serra mit-trasport*

Minhabba li t-toroq jiddominaw l-emissjonijiet totali ta' GHG mit-trasport, l-
izvilupp tal-medja ta' emissjonijiet ta' CO₂ ta' karozzi godda għandu rwol
importanti fit-tnaqqis tal-emissjonijiet globali ta' GHG mit-trasport. Bejn l-2007 u
l-2009, inkiseb xi progress u kien hemm tnaqqis annwali medju ta' 4.2 % fl-UE,
b'karozzi godda li jitfgħu medja ta' 145.7 grammi ta' CO₂ għal kull km fl-2009.
Ir-rati attwali ta' tnaqqis jidhru li huma suffiċjenti bizżejjed biex jilhqqu l-mira ta'
130 gramma ta' CO₂ kull km sal-2015.

*Progress fit-
tnaqqis tal-
emissjonijiet
medji ta' CO₂
minn karozzi
godda*

B'kuntrast maż-żieda tal-emissjonijiet ta' GHGs, l-emissjonijiet ta' sustanzi ta'
hsara li jniġġsu fl-arja bħall-ossidi tan-nitroġenu (NO_x) u l-materja partikulata
(PM) bdew jonqsu b'rata kostanti sa mill-1990, minhabba l-issikkar progressiv
tal-istandards tal-emissjonijiet. Il-livelli attwali tal-emissjonijiet ta' NO_x⁷ u

*Fl-2008 żdied it-
tnaqqis stabbli ta'
sustanzi li jniġġsu
fl-arja*

⁷ L-ossidi tan-nitroġenu, l-ossidu nitriku (NO) u d-diossidu tan-nitroġenu (NO₂) huma gassijiet bl-aċidu, li
jagħmlu hsara lis-saħħa tal-bniedem u lill-ambjent.

⁸ Materja partikulata fina b'dijametru ajrudinamiku medju ta' 2.5µm. Hija assoċjata ma' mard ċirkulatorju fil-
bniedem.

PM2.5⁸ huma baxxi aktar minn 30 % ta' li kienu fl-1990. Mill-figuri tal-2008 jidher li dan il-proċess kompli jitgħaġġel minhabba t-tnaqqis tal-volumi tat-trasport li rriżulta mill-kriżi ekonomika.







Il-miżuri sabiex jonqsu l-imwiet ikkawżati minn inċidenti tat-traffiku fl-UE wasslu biex in-numru ta' persuni maqtula jonqos b'aktar min-nofs mill-1991 lil hawn. Il-progress bejn l-2007 u l-2009 kien b'saħħtu sew, u dan ġie relatat mal-inċertezza finanzjarja li rriżultat mill-kriżi ekonomika. Madankollu, il-progress qiegħed aktar lura minn dak meħtieġ biex jitnaqqsu l-imwiet fit-toroq b'50 % bejn l-2001 u l-2010.

Ikomplu jonqsu l-imwiet fl-inċidenti tat-traffiku

Riżorsi naturali

Il-bidliet fit-tema tar-riżorsi naturali mill-2000 lil hawn juru kemm xejriet favorevoli, kif ukoll xejriet sfavorevoli. Minn naħa, sar progress kontinwu fl-għażla taż-żoni protetti u fil-kwalità tal-ilma, u l-hsad tal-injam mill-foresti għadu sostenibbli. L-abbundanza u d-diversità ta' għasafar komuni ġew stabbilizzati, għalkemm fi stat sostanzjalment aghar minn dak li kienu fih fl-1990 u d-deċennji ta' qabel. Min-naħa l-oħra, l-istokkijiet tal-hut tal-baħar jibqgħu mhedda, waqt li l-art mibnija tkompli tiżdied għad-detriment ta' oqsma b'art seminaturali.

Tabella 10: Evalwazzjoni tal-bidliet fit-tema tar-riżorsi naturali (UE-27, mill-2000)

Livell 1	Livell 2	Livell 3
		Bijodiversità
 Abundanza ta' għasafar komuni (*)	 Żoni protetti (**)	
	: Astrazzjoni tal-ilma	Riżorsi tal-ilma heġu
		 Kwalità tal-ilma fix-xmajjar (***)
		Ekosistemi tal-baħar
		: Kapaċità tas-sajd
 Konservazzjoni ta' stokkijiet ta' hut	 Żieda fl-art mibnija (****)	Użu tal-art
		 Żieda fil-foresti u l-qtuġh

(*) Aggregat tal-UE bbażat fuq 19-il Stat Membru.

(**) UE-25, mill-2006.

(***) Aggregat ibbażat fuq 19-il pajjiż Ewropew.

(****) Aggregat tal-UE bbażat fuq 23 Stat Membru.

Indikaturi ewlenin

L-indiċi tal-UE għall-għasafar komuni kollha beda jiġi stabbilizzat mill-2000 wara t-tnaqqis serju matul id-deċennji ta' qabel. L-irkupru kien partikolarment evidenti fil-generalisti tal-abitat u l-ispeċi tal-foresti. Min-naħa l-oħra, il-popolazzjonijiet tal-għasafar tar-raba' komuni għadhom jonqsu.

Il-qabdiet totali tal-hut meħuda mill-istokkijiet 'il barra mil-limiti bijoloġiċi siguri laħqu kważi l-24 % fl-2009. Bhalissa, il-qabdiet tal-hut ta' kważi l-kategoriji kollha jaqbzu sew il-grad sostenibbli tal-esplotazzjoni.

*Il-popolazzjonijiet ta' għasafar komuni qed jirkupraw, iżda f'livelli iktar baxxi mid-deċennji ta' qabel
Il-qabdiet tal-hut jibqgħu 'l barra mil-limiti bijoloġiċi siguri*

Bijodiversità

Fl-2010, iż-żoni magħżula għall-konservazzjoni tan-natura fl-UE-25 laħqu d-89% ta' dak li huwa kkunsidrat bħala neċessarju sabiex jipprovdi abitat suffiċjenti biex iħares il-bijodiversità. Qed jonqsu d-differenzi fil-livell ta' implimentazzjoni bejn l-Istati Membri l-antiki u dawk li nqas reċentament mal-UE, u fl-2010 l-valur medju tas-27 Stat Membru kien ta' 98 %. Għalkemm l-implimentazzjoni kważi

Iż-żoni protetti qed joqorbu lejn is-suffiċjenza

tlestiet f'termini taż-żoni koperti, hemm bżonn ta' iktar progress fit-termini tal-amministrazzjoni tas-siti magħżula u l-konnettività bejn is-siti.

Riżorsi tal-ilma helu

Fil-biċċa l-kbira tal-pajjiżi li għalihom hija disponibbli d-dejta, giet stabbilita l-astrazzjoni tal-ilma tal-wiċċ. Ir-rati tal-estraxxjoni tal-ilma ta' taht l-art għadhom f'livelli għolja jew f'livelli mhux sostenibbli f'xi pajjiżi. Id-differenzi kbar fir-rati bejn il-pajjiżi jistgħu jiġu relatati mal-karatteristiċi tal-klima ġeografika, kif ukoll l-importanza relattiva tas-setturi ekonomiċi speċifiċi, bħal pereżempju t-turiżmu u l-agrikoltura f'xi reġjuni Ewropej.

Il-kwalità tal-ilma helu qed titjib fix-xmajjar u r-rati tal-astrazzjoni gew stabbilizzati

Mill-2000 sal-2008, il-konċentrazzjoni ta' materja organika bijodegradabbli u sustanzi oħra li jniġġsu n-nutrijenti fix-xmajjar naqset mal-Ewropa kollha⁹, u dan jindika titjib ċar fil-kwalità tal-ilma helu. Id-Direttiva dwar id-Drenaġġ Urban u d-Direttiva ta' Qafas dwar l-Ilma huma fost il-muturi ewlenin ta' din ix-xejra ewlenija.

Ekosistemi tal-baħar

Il-flotta tas-sajd tal-UE-15, kif ikkalkulata bil-qawwa totali tal-magna tal-bastimenti, naqset kontinwament, bl-għan li l-kapaċità tas-sajd titqabbel mal-istokkijiet disponibbli. Madankollu, it-teknoloġija u l-effiċjenza tas-sajd fl-istess hin tjiebu tant li l-kapaċità ġenerali tas-sajd ma naqsitx.

Minkejja t-tnaqqis fil-flotta tas-sajd, il-kapaċità tas-sajd ma naqsitx

Użu tal-art

L-art mibnija kompliet tiegħu mill-art agrikola u l-art seminaturali bejn l-2000 u l-2006. L-ogħla rata ta' tkabbir kienet għas-siti tal-minjieri, ir-rimi u l-konstruzzjoni, segwita min-netwerks tat-trasport. Il-frammentazzjoni tal-ekosistemi assoċjati mat-tali strutturi lineari estensivi hija ta' pressjoni kbira fuq il-bijodiversità.

Jibqa' jsir bini f'żoni ta' art naturali

Bejn l-2000 u l-2010, il-qtuġh ta' siġar żdied bi ffit, waqt li kien hemm tnaqqis sostanzjali fiż-żieda tal-foresti. Dan wassal f'żieda konsiderevoli fir-rata ta' użu tal-foresti (il-proporzjon bejn il-qtuġh u ż-żieda). Madankollu, il-ħsad tal-injam għadu sostenibbli.











Il-qtuġh tal-foresti għadu sostanzjali

Shubija globali

L-istampa ġenerali ppreżentata mill-indikaturi fit-tema tas-shubija globali hija pjuttost favorevoli. Il-biċċa l-kbira tal-indikaturi wrew tendenza favorevoli mill-2000 lil hawn, b'mod partikolari dawk dwar il-flussi tal-kummerċ, il-finanzjament għall-iżvilupp sostenibbli u l-ġestjoni tar-riżorsi naturali. Madankollu, l-UE mhijiex fit-triq lejn l-indikatur ewlieni, li jikkalkula s-sehem tad-dhul nazzjonali gross maħsub għall-ghajnuna ufficjali għall-iżvilupp lill-pajjiżi li qed jiżviluppaw. Barra minn hekk, hafna indikaturi żviluppaw b'mod sfavorevoli matul il-perjodu bejn l-2007 u l-2009, f'parallel mal-kriżi ekonomika globali.

⁹ L-indikatur huwa pan-Ewropej, inklużi kemm l-Istati Membri, kif ukoll l-Istati mhux membri.

Tabella 11: Evalwazzjoni tal-bidliet fit-tema tas-shubija globali (UE-27, mill-2000)

Livell 1	Livell 2	Livell 3
 Ghajjnuna uffiċjali għall-iżvilupp	Globalizzazzjoni tal-kummerċ	
	 Importazzjonijiet minn pajjiżi li qed jiżviluppaw	 Sehem tal-importazzjonijiet mill-pajjiżi l-inqas żviluppati  Sussidji għall-agrikoltura tal-UE
	Finanzjament għall-iżvilupp sostenibbli	
	 Finanzjament għall-pajjiżi li qed jiżviluppaw (*)	 Sehem ta' investiment dirett barrani f' pajjiżi bi dhul baxx (**)  Sehem ta' ghajjnuna uffiċjali għall-iżvilupp għall-pajjiżi bi dhul baxx (*)  Sehem ta' ghajjnuna mhix marbuta (*)  Ghajjnuna għas-servizzi u l-infrastruttura soċjali (*) : Ghajjnuna għall-helsien mid-dejn
	Tmexxija tar-riżorsi globali	
: Emissjonijiet tas-CO ₂ kull abitant	 Ghajjnuna għall-provvista tal-ilma u s-sanità (*)	

(*) UE-15.

(**) Il-membri tal-Kumitat tal-Ghajjnuna għall-Iżvilupp tal-UE.

Indikatur ewlieni

Is-sehem tad-dhul nazzjonali gross (DNG) użat għal ghajjnuna uffiċjali għall-assistenza (ODA) lill-pajjiżi li qed jiżviluppaw żdied biss bi ftit bejn l-2005 u l-2010. Għalhekk, l-UE ma laħqitx il-mira intermedjarja tagħha ta' 0.56 % fl-2010. Lanqas ma tinsab fit-triq li tilhaq il-mira li toffri 0.7 % tad-DNG tagħha għall-ODA sal-2015.

L-UE ma laħqitx il-mira tagħha tal-ghajjnuna uffiċjali għall-iżvilupp ta' 0.56 % tad-dhul nazzjonali gross fl-2010

Globalizzazzjoni tal-kummerċ

Is-sehem tal-importazzjoni minn pajjiżi li qed jiżviluppaw fl-importazzjoni tal-UE żdied bejn l-2000 u l-2010. Fl-2009 kien hemm waqfien f'din ix-xejra minhabba l-kriżi ekonomika globali. L-importazzjoni mill-pajjiżi l-inqas żviluppati żdiedet b'mod konformi mal-obiettiv tal-UE li jiżdiedu l-ishma tagħhom, iżda baqgħu baxxi b'mod ġenerali. Dawk is-sussidji tal-UE għall-agrikoltura li huma kklasifikati mill-Organizzazzjoni Dinjija tal-Kummerċ (WTO) bhala li jfjixklu l-kummerċ naqsu b'aktar minn żewġ terzi bejn l-2000 u l-2007.

Żdiedu l-importazzjonijiet minn pajjiżi li qed jiżviluppaw

Finanzjament għall-iżvilupp sostenibbli

B'mod ġenerali, l-UE-15 provdied aktar flus lill-pajjiżi li qed jiżviluppaw fl-2009 milli fl-2000, u dan juri x-xejra ġenerali fost id-donaturi. Sar progress moderat sabiex jiżdied is-sehem tal-pajjiżi bi dhul baxx fl-investiment dirett barrani (FDI) u l-ghajjnuna għall-iżvilupp. Madankollu, il-kriżi ekonomika globali wasslet għal tnaqqis fil-flussi bejn l-2007 u l-2008. Il-biċċa l-kbira tal-indikaturi ma reġgħux laħqu l-livell tagħhom tal-2007. Ġiet indirizzata inqas ghajjnuna għall-iżvilupp ta' skopijiet ta' helsien mid-dejn fl-2009 milli fl-2000.

Żdied il-finanzjament ġenerali tal-UE-15 għall-iżvilupp, iżda l-kriżi ekonomika kellha impatt negattiv

Ġestjoni tar-riżorsi globali







L-indikaturi ghat-tmexxija tar-rizorsi globali wrew xejriet favorevoli. Naqset id-diskrepanza fl-emissjonijiet tas-CO₂ ghal kull abitant fl-UE u fil-pajjiżi li qed jiżviluppaw, iżda tibqa' sostanzjali. L-gheluq sar minhabba zieda fl-emissjonijiet tas-CO₂ fil-pajjiżi li qed jiżviluppaw, u tnaqqis fl-UE. L-ghajjnuna għall-provvista tal-ilma u s-sanità żdiedet b' mod sostanzjali bejn l-2000 u l-2009.

Qed tonqos id-diskrepanza bejn l-emissjonijiet tas-CO₂ mill-UE u mill-pajjiżi li qed jiżviluppaw

Governanza tajba

Ix-xejriet osservati fit-tema ta' governanza tajba mill-2000 lil hawn kienu mhallta. Kien hemm xejriet favorevoli fir-rigward ta' kazijiet ta' ksur, kif ukoll l-użu u d-disponibbiltà tal-gvern elettroniku. B'zieda ma' dan, it-traspożizzjoni tal-liġi tal-UE kienet 'il fuq mir-rata maħsuba. Madankollu, kien hemm xejriet sfavorevoli fir-rigward tan-numru ta' persuni li harġu jivvutaw fl-elezzjonijiet nazzjonali parlamentari, li qegħdin ġeneralment jonqsu. Barra minn hekk, ix-xejriet fil-proporzjon tat-taxxi ambjentali mat-taxxi tax-xogħol juru li ma sar l-ebda ċaqliq lejn sehem oghla tat-taxxi ambjentali fid-dhul totali tat-taxxa.

Tabella 12: Evalwazzjoni tal-bidliet fit-tema tal-governanza tajba (UE-27, mill-2000)

Livell 1	Livell 2	Livell 3
	Koerenza tal-politiki u l-effettività	
	 Kazi ta' ksur (*)	: Kunfidenza taċ-ċittadini fl-istituzzjonijiet tal-UE  Traspożizzjoni tal-liġi tal-UE (*)
	Trasparenza u parteċipazzjoni	
	 Numru ta' persuni li harġu jivvutaw	 Disponibbiltà tal-gvern elettroniku (*)  Użu tal-gvern elettroniku (**)
	Strumenti ekonomiċi	
	 Taxxi ambjentali mqabbla mat-taxxi tax-xogħol	

(*) Mill-2007.

(**) Mill-2005.

Koerenza tal-politiki u l-effettività

Fl-2009, nofs iċ-ċittadini tal-UE qalu li kellhom fiduċja fil-Parlament Ewropew, li għamluh l-aktar fdat fost l-istituzzjonijiet ewlenin tal-UE. Inqas ċittadini qalu li kellhom fiduċja fil-Kummissjoni Ewropea u fil-Kunsill tal-UE.

Il-Parlament Ewropew huwa l-aktar fdat fost l-istituzzjonijiet ewlenin tal-UE.

Bejn l-2007 u l-2009, in-numru ta' kazijiet godda ta' ksur fl-UE naqas konsiderevolment minn 212 għal 142. Dan ġara primarjament minhabba tnaqqis f'żewġ oqsma ta' politiki: Is-suq intern, u l-Ġustizzja u l-affarijiet interni. Madankollu, kien hemm differenzi sostanzjali bejn is-setturi differenti ta' politiki.

It-tnaqqis fil-kazijiet godda ta' ksur u t-traspożizzjoni tal-liġi tal-UE jinsabu 'l fuq mill-livell maħsub

Fl-2001, il-Kunsill Ewropew stabbilixxa mira ta' rata ta' 98.5 % ta' traspożizzjoni tal-liġi tal-UE mill-awtoritajiet nazzjonali. Minkejja li fl-2009, ir-rata ġenerali kienet xi ftit 'il fuq mill-mira ta' 98.5 %, bosta setturi ta' politiki wrew rati ta' traspożizzjoni iktar baxxi.

Trasparenza u parteċipazzjoni

In-numru ta' persuni li harġu jivvutaw fl-elezzjonijiet nazzjonali parlamentari naqas bi ftit fl-UE kollha bejn l-2000 u l-2010. Ġeneralment, kien hemm parteċipazzjoni aktar b'saħħitha fl-elezzjonijiet nazzjonali milli fl-elezzjonijiet parlamentari tal-UE.

Tnaqqis żgħir fin-numru ta' persuni li harġu jivvutaw fl-elezzjonijiet

Id-disponibbiltà tal-gvern elettroniku fis-servizzi pubbliċi bażiċi hija estensiva fl-UE u bdiet tiżdied b'rata kostanti sa mill-2002, waqt li l-użu tiegħu miċ-ċittadini individwali żdied bejn l-2005 u l-2010. Madankollu, hemm differenzi konsiderevoli bejn l-Istati Membri.

nazzjonali

Id-disponibbiltà u l-użu tal-gvern elettroniku qed jiżdiedu

Strumenti ekonomiċi

Kien hemm ċaqliq mit-taxxi ambjentali għat-taxxi tax-xogħol fl-UE bejn l-2000 u l-2009. Dan mhuwiex konsistenti mal-oġettiv tal-Istrateġija tal-Unjoni Ewropea għal Żvilupp Sostenibbli li jsir ċaqliq fit-tassazzjoni mix-xogħol għar-riżorsi u l-konsum tal-enerġija u/jew it-tniġġis.

Naqas il-proporzjon tat-taxxi ambjentali mat-taxxi tax-xogħol