



Europäische Sozialstatistik

Arbeitsmarktpolitik – Ausgaben und Teilnehmer

Daten 2001



EUROPEAN
COMMISSION



THEMENKREIS 3
Bevölkerung und
soziale
Bedingungen

3

Europe Direct soll Ihnen helfen, Antworten auf Ihre Fragen zur Europäischen Union zu finden

Neue gebührenfreie Telefonnummer:

00 800 6 7 8 9 10 11

Zahlreiche weitere Informationen zur Europäischen Union sind verfügbar über Internet, Server Europa (<http://europa.eu.int>).

Luxemburg: Amt für amtliche Veröffentlichungen der Europäischen Gemeinschaften, 2003

ISBN 92-894-6061-X

ISSN 1725-6011

© Europäische Gemeinschaften, 2003

INHALT

A	EINLEITUNG	5
A.1	Inhalt der Tabellen	6
A.2	Wichtige Hinweise	7
A.3	Erklärung der Symbole und Abkürzungen	10
B	AUSGABEN	11
B.1	AMP-Ausgaben nach Eingriffsart	12
B.1.1	AMP-Ausgaben nach Kategorie	12
B.1.2	Anteil der AMP-Ausgaben nach Kategorie	13
B.1.3	AMP-Ausgaben nach Kategorie in Bezug zum BIP	14
B.2	AMP-Ausgaben nach Art	16
B.2.1	AMP-Ausgaben nach Art	16
B.2.2	Anteil der AMP-Ausgaben nach Art	17
B.3	AMP-Ausgaben nach Maßnahme und nach Eingriffsart	20
B.3.1	Belgique/België	20
B.3.2	Danmark	23
B.3.3	Deutschland	25
B.3.4	Ellada	27
B.3.5	España	29
B.3.6	France	32
B.3.7	Ireland	35
B.3.8	Italia	37
B.3.9	Luxembourg	39
B.3.10	Nederland	41
B.3.11	Österreich	43
B.3.12	Portugal	45
B.3.13	Suomi/Finland	48
B.3.14	Sverige	50
B.3.15	United Kingdom	52
B.3.16	Norway	54
C	TEILNEHMER	57
C.1	AMP-Bestände nach Eingriffsart	58
C.1.1	AMP-Bestände nach Kategorie	58
C.1.2	Anteil der AMP-Bestände nach Kategorie	59
C.2	AMP-Zugänge nach Eingriffsart	60
C.2.1	AMP-Zugänge nach Kategorie	60
C.2.2	Anteil der AMP-Zugänge nach Kategorie	61
C.3	AMP-Teilnehmer nach Maßnahme und nach Eingriffsart	62
C.3.1	Belgique/België	62
C.3.2	Danmark	65
C.3.3	Deutschland	67
C.3.4	Ellada	70
C.3.5	España	73
C.3.6	France	76
C.3.7	Ireland	80
C.3.8	Italia	82
C.3.9	Luxembourg	86
C.3.10	Nederland	88

C.3.11	Österreich	90
C.3.12	Portugal	93
C.3.13	Suomi/Finland	97
C.3.14	Sverige	100
C.3.15	United Kingdom	103
C.3.16	Norway	106
D	VERZEICHNIS DER AMP-MASSNAHMEN	109
D.1	Belgique/België	110
D.2	Danmark	112
D.3	Deutschland	113
D.4	Ellada	115
D.5	España	117
D.6	France	119
D.7	Ireland	121
D.8	Italia	122
D.9	Luxembourg	124
D.10	Nederland	125
D.11	Österreich	126
D.12	Portugal	128
D.13	Suomi/Finland	131
D.14	Sverige	133
D.15	United Kingdom	135
D.16	Norway	136
E	EXTERNE DATEN	137
E.1	BIP & Wechselkurse der einzelnen Währungen	138
E.1.1	<i>BIP</i>	138
E.1.2	<i>Wechselkurse</i>	138
E.2	Zahl der Arbeitslosen	138
E.2.1	<i>Registrierte Arbeitslose</i>	138
E.2.2	<i>AKE-Arbeitslose</i>	138
F	REFERENZINFORMATIONEN	139
F.1	Hinweise zur Methodik	140
F.2	AMP-Fragebogen	143
F.3	Klassifizierung nach Eingriffsart	144
F.4	Klassifizierung nach Art der Ausgabe	145
F.5	Abkürzungen nach Land	146

A EINLEITUNG

Dies ist die dritte Veröffentlichung von Daten, die von Eurostat im Rahmen des Projekts einer Datenbank zur Arbeitsmarktpolitik gesammelt wurden, welches in Zusammenarbeit mit der GD Beschäftigung, mit allen EU-Mitgliedstaaten und Norwegen ins Leben gerufen wurde. Die vollständige Methodik, die als Referenz für diese Datensammlung herangezogen wurde, wurde in Form eines Arbeitspapiers von Eurostat veröffentlicht. In Kapitel F sind wichtige Auszüge und Erläuterungen zur Methodik zusammen mit Angaben zu den Klassifikationsschemata und dem vollständigen AMP-Fragebogen enthalten. Dieses Kapitel sollte eingesehen werden, um eine korrekte Auslegung der Datentabellen zu gewährleisten. Es sei darauf verwiesen, dass sich diese Methodik noch in der Entwicklung befindet und sich deshalb noch ändern kann.

A.1 Inhalt der Tabellen

Die Tabelleninhalte in jedem Kapitel der Veröffentlichung werden nachstehend beschrieben. Den Lesern wird im Hinblick auf eine korrekte Auslegung der Daten in jedem einzelnen Fall die Lektüre der Angaben zur Methodik in Kapitel F.1 empfohlen.

In Tabellen, in denen Aggregate angegeben sind, sind die Daten für die Kategorien 2-7 und für die Kategorien 8-9 in zwei Gruppen unterteilt. Unter die Kategorien 2-7 fallen alle Maßnahmen, die in den beschäftigungspolitischen Leitlinien als "Aus- und Weiterbildungs- oder ähnliche Maßnahmen" bezeichnet werden und deren Ziel darin besteht, die Beschäftigungsfähigkeit von Arbeitslosen zu verbessern.

In diesen Vergleichstabellen können hauptsächlich aus zwei Gründen Daten fehlen. Entweder liegen die Daten für eine oder mehr Maßnahmen in der Kategorie nicht vor, oder die Kategorie enthält Komponenten einer gemischten Maßnahme, für die eine Aufschlüsselung der Ausgaben und/oder Teilnehmer nicht möglich war. Eine vollständige Aufschlüsselung jeder einzelnen Kategorie findet sich in den detaillierten Ländertabellen (Kapitel B.3 und C.3), damit die Komponenten jeder Gesamtsumme ersichtlich sind und die Gründe für fehlende Werte nachvollziehbar werden.

Teil B - Ausgaben

Dieser Teil der Veröffentlichung enthält Tabellen zu den öffentlichen Ausgaben für AMP-Maßnahmen im Laufe des Jahres 2001. Vergleiche hierzu die Angaben zu den behandelten Variablen in Abschnitt 5 in Kapitel F.1.

Die Kapitel B.1 und B.2 enthalten Tabellen, die sich auf aggregierte Zahlen beziehen, d. h. auf die Summe der Ausgaben für alle, in einer bestimmten Kategorie

eingestuft Maßnahmen. Die Zusammensetzung der einzelnen aggregierten Zahlen geht aus den detaillierten Ländertabellen in Kapitel B.3 hervor. In Tabelle B.1.3 werden die Ausgaben für AMP-Maßnahmen nach Kategorie mit dem BIP verglichen, welches in Tabelle E.1.1 vorgestellt wird.

Kapitel B.3 enthält ausführliche Tabellen für jedes Land mit Angaben zu den nach Maßnahmearten aufgeschlüsselten Ausgaben für die einzelnen Maßnahmen. Aus diesen Tabellen sind die Fälle ersichtlich, in denen keine Daten vorliegen und für die daher in den Kapiteln B.1 und B.2 keine aggregierten Werte angegeben werden können. In den Fällen, in denen davon ausgegangen werden kann, dass die fehlenden Werte nur einen geringen Anteil an den Gesamtausgaben haben, wurden die aggregierten Werte unter der Annahme eines Wertes von Null ermittelt. Die entsprechenden Schätzwerte wurden durch das Symbol "n.s." (nicht signifikant) kenntlich gemacht. Wenn die Größe der fehlenden Werte beträchtlich oder unbekannt ist, wurde kein aggregierter Wert ermittelt.

Teil C - Teilnehmer

Dieser Teil der Veröffentlichung enthält Tabellen zu den Teilnehmern an AMP-Maßnahmen im Laufe des Jahres 2001. Bezüglich der behandelten Variablen vergleiche Abschnitt 6 in Kapitel F.1.

Die Kapitel C.1 und C.2 enthalten Tabellen, die sich auf aggregierte Zahlen beziehen, d. h. auf die Summe der Teilnehmer an allen, in einer bestimmten Kategorie eingestuften Maßnahmen. Die Zusammensetzung der einzelnen aggregierten Zahlen geht aus den detaillierten Ländertabellen in Kapitel C.3 hervor.

Kapitel C.3 enthält zu jeder einzelnen Maßnahme Angaben zu Beständen, Zugängen und Abgängen, aufgeschlüsselt nach Geschlecht und Alter. Wenn keine entsprechenden Daten vorlagen und in den Tabellen B.1 und B.2 keine aggregierten Werte ermittelt werden konnten, sind diese entsprechend gekennzeichnet. In den Fällen, in denen davon ausgegangen werden kann, dass die fehlenden Werte nur einen geringen Anteil an den Gesamtausgaben haben, wurden die aggregierten Werte unter der Annahme eines Wertes von Null ermittelt. Die entsprechenden Schätzwerte wurden durch das Symbol "n.s." (nicht signifikant) kenntlich gemacht. Wenn die Größe der fehlenden Werte beträchtlich oder unbekannt war, wurden keine aggregierten Werte ermittelt.

Es wird ferner darauf hingewiesen, dass in manchen Fällen der Bestand, die Zugänge oder Abgänge keine aussagekräftigen Beobachtungen sind (z. B. ist der Bestand normalerweise für einmalig gezahltes Insolv-

enzgeld irrelevant). Solche Beobachtungen sind mit dem Symbol "n.r." kenntlich gemacht.

Teil D - Verzeichnis der AMP-Maßnahmen

Dieser Teil der Veröffentlichung enthält Tabellen, in denen die von jedem Land für 2001 gemeldeten AMP-Maßnahmen aufgelistet sind, wobei die Namen der Maßnahmen in Deutsch und (gegebenenfalls) in der Landessprache angegeben sind.

Teil E - Externe Daten

Dieser Teil enthält Tabellen mit Daten, die in dieser Veröffentlichung verwendet oder anderweitig von Bedeutung sind und nicht im Rahmen der AMP-Datensammlung erhoben wurden. So werden insbesondere sämtliche Daten über die Ausgaben von den teilnehmenden Ländern in der Landeswährung mitgeteilt und dann entsprechend der Wechselkurse in Tabelle E.1.2 in Euro umgerechnet.

Teil F - Referenzinformationen

Dieser Teil enthält wichtige Angaben zur Methodik zusammen mit Tabellen, in denen ein Überblick über den Fragebogen und die für die AMP-Datensammlung verwendeten Klassifikationssysteme gegeben wird.

Kapitel F.5 enthält Angaben zu den von jedem Land für die Namen der Maßnahmen oder anderweitig in der AMP-Datenbank verwendeten Abkürzungen.

A.2 Wichtige Hinweise

1. EU-Gesamtsummen

Gesamtwerte für die Europäische Union wurden nur dann ermittelt, wenn für alle 15 EU-Staaten Angaben verfügbar waren, oder wenn Luxemburg das einzige Land war, für das die Angaben unvollständig waren. Die Verbesserung der Datengrundlage für die Ermittlung von EU-Gesamtwerten hat für die künftige Arbeit Vorrang.

2. Bezug

Es wird angesrebt, dass die Daten in dieser Veröffentlichung alle Interventionen in jedem Mitgliedstaat einschließlich der Maßnahmen der unabhängigen Regionen, die signifikant sein können, enthalten. In diesem Jahr sind erstmals zu einem Teil die Daten der unabhängigen Regionen Spaniens enthalten. Informationen über die Aktivitäten der Bundesländer in Deutschland liegen noch nicht vor. Siehe Punkt 10 der länderspezifischen Kommentare.

3. Behandlung von gemischten Maßnahmen

Bei gemischten Maßnahmen (bei denen mehr als eine Eingriffsart zum Tragen kommt) enthalten die detaillierten Tabellen in den Kapiteln B.3 und C.3 einen Eintrag der Maßnahme in jeder der in Frage kommenden Kategorien. Für jeden Eintrag wird dem Namen der Maßnahme "[Komponente]" vorangestellt, um deutlich zu machen, dass es sich um einen Teil einer gemischten Maßnahme handelt und dass andere Komponenten möglicherweise an anderer Stelle in der Tabelle zu finden sind. Soweit es möglich ist, wurden die Ausgaben und die Teilnehmer den verschiedenen Komponenten der Maßnahme entsprechend den tatsächlichen Beobachtungen zugewiesen. Ist die Aufschlüsselung nicht bekannt, werden normalerweise die Gesamtwerte für die Maßnahme unter der wichtigsten Komponente eingestuft. Die Behandlung solcher Fälle wird in Fußnoten erläutert.

4. Kategorien 0 und 1

Zur Zeit dort bekannt, daß Probleme mit der Vergleichbarkeit von Daten in den Kategorien 0 und 1 (sehen Sie Paragraphen 4.1 des Kapitels F.1 für Definitionen) an und beide Kategorien folglich von den zusammenfassenden Tabellen und von den Gesamtheiten ausgeschlossen worden sind. Außerdem wegen der bekannten Schwierigkeiten, haben einige Länder völlig nicht über eins berichtet, oder beide dieser Kategorien und leeren Kapitel in den ausführlichen Tabellen sollten nicht als Bedeutung genommen werden, daß solche Tätigkeiten nicht existieren.

Die Kategorie 0 (Allgemeine Dienste der öffentlichen Arbeitsverwaltung) stellt gemäß den hier verwendeten Definitionen keine AMP-"Maßnahme" dar, sondern eine allgemeine Dienstleistung der öffentlichen Arbeitsverwaltungen für Arbeitsuchende. Die zu dieser Kategorie mitgeteilten Informationen werden als allgemeine Hintergrundinformationen und gesondert von Informationen zu tatsächlichen Maßnahmen behandelt, die unter die Kategorien 1-9 fallen. Daten für Kategorie 0 sollten nicht mit anderen Kategorien aggregiert werden.

Kategorie 1 - Das intensive Raten und Job-suchen Unterstützung - ist nicht in irgendwelchen Gesamtheiten irgendein eingeschlossen worden. In den meisten Fällen werden die in dieser Kategorie erfassten Maßnahmen vom Personal der öffentlichen Arbeitsverwaltungen umgesetzt; spezielle Verfahren zur Überwachung der Aufteilung der Arbeitszeit des Personals auf diesen gerichteten Aktivitäten und denen, die zu allen Arbeitsuchenden im Allgemeinen vorhanden sind, gibt es nicht. Dies heißt, daß die Unterscheidung zwischen den zwei Kategorien unklar ist und die aktuellen Daten bekannt, um zwischen

Ländern nicht vergleichbar zu sein.

2002 wurde eine Task Force eingerichtet, um dieses Problem zu untersuchen und praktikable Vorschläge zum Umgang mit den Kategorien 0 und 1 zu entwickeln. Die Ergebnisse dieser Arbeit werden später im Jahre 2003 mittels einer Revision in die LMP-Methodik eingearbeitet.

5. Kategorie 2.4 - Spezielle Beihilfen für die Lehrlingsausbildung

Die Lehrlingsausbildung fällt normalerweise unter das "allgemeine und berufliche Bildungsangebot", das sich an alle Jugendlichen und nicht nur an Arbeitslose oder an Personengruppen richtet, die vom Verlust ihres Arbeitsplatzes bedroht sind, und liegt daher außerhalb des Geltungsbereichs der Datenbank. Aufgenommen werden können nur Systeme, die die grundlegende Lehrlingsausbildung speziell für benachteiligte Gruppen unterstützen oder fördern, und die Beschreibung solcher Maßnahmen muss so ausfallen, dass eine Einstufung als AMP-Maßnahme gerechtfertigt ist.

Die derzeit vorliegenden Informationen in der Datenbank könnten ein verzerrtes Bild von den Bemühungen (in Form von öffentlichen Ausgaben) zur Verbesserung der Lehrlingsausbildungssysteme in der Europäischen Union geben. Der Hauptgrund hierfür liegt darin, dass solche Investitionen nach Auffassung einiger Mitgliedstaaten zur Verbesserung des regulären beruflichen Bildungsangebots, das allen Jugendlichen offen steht, getätigt und deshalb nicht in die AMP-Datenbank aufgenommen werden, während diese Maßnahmen nach Auffassung anderer Mitgliedstaaten speziell arbeitsmarktorientiert sind. Des Weiteren haben einige der Mitgliedstaaten, die solche Bemühungen für arbeitsmarktorientierte Maßnahmen halten, die mitgeteilten Teilnehmerzahlen auf diejenigen beschränkt, die früher unter die Kategorie "registrierte Arbeitslose" fielen, oder auf Jugendliche mit besonderen Schwierigkeiten, während in anderen Fällen ausnahmslos alle Auszubildenden erfasst wurden.

In Anbetracht der hohen Ausgaben und der großen Zahl von Teilnehmern werden in dieser Veröffentlichung Daten über Beihilfen für die Lehrlingsausbildung getrennt von allen anderen Aus- und Weiterbildungsmaßnahmen in Kategorie 2 erfasst und nicht zu den Gesamtsummen hinzugerechnet. Außerdem hält Eurostat eine umfassendere Untersuchung dieser Frage für gerechtfertigt, um ein vollständiges Bild von den Ausgaben für Lehrlingsausbildungssysteme in allen Mitgliedstaaten (einschließlich der öffentlichen und privaten finanziellen Bemühungen) sowie von den entsprechenden Teilnehmerzahlen zu bekommen.

6. Übereinstimmung mit anderen Datenquellen

Wie vorstehend in Kapitel A.1 ausgeführt, wurde die AMP-Datensammlung im Rahmen eines Konsultationsprozesses mit den zuständigen Personen für die ESSOSS-Datenbank und für die OECD-Datenbank über Arbeitsmarktpolitik eingerichtet. Die Schwierigkeiten in Verbindung mit der den einzelnen Datensammlungen jeweils zugrunde liegenden Methodik sind bekannt. Dessen ungeachtet wird die Übereinstimmung der Daten an bestimmten Stellen erwartet, und die Analyse der beobachteten Unterschiede ist Teil des laufenden Validierungsprozesses für jede einzelne Datensammlung.

7. Verwendung des Euro als Währungseinheit

In der vorliegenden Veröffentlichung verstehen sich alle Tabellen, in denen die Ausgaben in absoluten Zahlen angegeben sind, in Millionen Euro. Die Daten werden von den einzelnen Ländern in der jeweiligen Landeswährung mitgeteilt und dann anhand der Zahlen in Tabelle E.1.2 in Euro umgerechnet, um Vergleiche zwischen den Ländern zu erleichtern.

8. ESF-Finanzierung

AMP-Maßnahmen können auch aus Mitteln des Europäischen Sozialfonds (ESF) kofinanziert werden. Die Fußnoten in Kapitel B.3 geben an, wenn die Ausgaben für eine bestimmte Maßnahme aus dem ESF kofinanziert werden. Es ist jedoch in diesem Stadium nicht sinnvoll, den aus dem ESF finanzierten Ausgabenanteil in einheitlicher Form anzugeben. Aus der Beschaffenheit der vom ESF bereitgestellten Mittel ergibt sich, dass sich die Finanzierung für jedes Land auf mehrere Maßnahmen erstrecken kann, wie sie für die AMP-Datenbank mitgeteilt wurden, und es ist nicht einfach, die jeder einzelnen Maßnahme zugewiesenen Beträge im Einzelnen anzugeben. Darüber hinaus kann sich die ESF-Finanzierung durchaus auf mehrere Jahre erstrecken, und deshalb ist es schwierig, Informationen auf Jahresbasis zu übermitteln. In diesem Bereich finden weitere Untersuchungen statt.

9. Doppelzählung von Teilnehmerbeständen

Bei der Ermittlung der aggregierten Bestandswerte können unter bestimmten Umständen auch Doppelzählungen vorkommen.

Aus methodischen Gründen sollten folgende Gesamtwerte nicht ermittelt werden:

- Die Teilnehmer in Kategorie 8 dürfen auf keinen Fall zu den Teilnehmern der Kategorien 2-7 hinzuaddiert werden, da die Teilnehmer von "aktiven" Maßnahmen möglicherweise auch weiterhin Arbeitslosenunterstützung beziehen, die in in Kategorie 8 erfasst wird

- Die Teilnehmerzahlen in Kategorie 0 dürfen auf keinen Fall zu den Teilnehmerwerten in anderen Kategorien addiert werden (siehe Anmerkung 4 oben).

Doppelzählungen können dann berechtigt sein, wenn eine Person gleichzeitig an mehr als einer Maßnahme teilnimmt, oder wenn sie zu zwei Komponenten einer gemischten Maßnahme gezählt wird, zum Beispiel, wenn Ausbildungsbeihilfen unabhängig von Ausbildungsleistungen gezahlt werden.

Wenn in den Detail-Tabellen zu den einzelnen Maßnahmen (siehe Kapitel C.3) die Zahlen zwecks Ermittlung eines Gesamtwerts für eine Kategorie zusammengefasst werden, finden alle bekannten Fälle von Doppelzählungen in Form eines negativen Bereinigungswerts Berücksichtigung. Die in den zusammenfassenden Tabellen in den Kapiteln C.1 und C.2 angegebenen Werte sind bereits um die Doppelzählungen bereinigt worden.

10. Länderspezifische Hinweise

Deutschland

Die Daten für Deutschland beziehen sich lediglich auf Maßnahmen, für deren Umsetzung die Bundesregierung zuständig ist, und nicht auf Maßnahmen der Bundesländer.

Spanien

Diese Veröffentlichung enthält erstmals Daten der unabhängigen Regionen Spaniens. Fußnoten informieren in den Fällen, in denen Daten der Regionen noch fehlen.

Vereinigtes Königreich

Die Daten für das Vereinigte Königreich erstrecken sich nicht auf Nordirland; sie beziehen sich auf das Haushaltsjahr von April 2001 bis März 2002.

A.3 Erklärung der Symbole und Abkürzungen

:	Nicht vorhanden
-	Null
*	Geschätzter Wert
0 oder 0,00	Zahl für eine Darstellung zu klein
n.r.	Nicht relevant (ohne Bedeutung)
n.s.	Nicht signifikant (der Anteil der fehlenden Werte an dem Gesamtwert für die Kategorie liegt unter 1%)

B	Belgique/België
DK	Danmark
D	Deutschland
EL	Ellada
E	España
F	France
IRL	Ireland
I	Italia
L	Luxembourg
NL	Nederland
A	Österreich
P	Portugal
FIN	Suomi/Finland
S	Sverige
UK	United Kingdom

NO Norway


BIP Bruttoinlandsprodukt
AKE Arbeitskräfteerhebung

B AUSGABEN

B.1 AMP-Ausgaben nach Eingriffsart

B.1.1 AMP-Ausgaben nach Kategorie, 2001

i. Kategorien 2-7^{1,2}

		Euro (Millionen)																
		B	DK	D	EL	E ³	F	IRL ⁴	I	L	NL	A	P	FIN	S	UK ⁵	EU-15	NO
2	Aus- und Weiterbildung (ohne Unterkategorie 2.4)	436,4	1.145,5	8.520,3	32,2	985,1	3.488,7	235,8	1.007,2	:	368,0	482,7	137,9	416,7	1.461,7	376,8	19.094,9	141,6
3	Arbeitsplatztausch und Job-Sharing	327,2	-	-	-	27,1	-	0,0	10,2	-	0,2	0,3	0,0	79,6	58,1	-	502,8	0,1
4	Beschäftigungsanreize	375,4	949,9	1.951,6	245,0	1.686,7	2.041,3	106,4	3.801,6	8,7	250,4	181,0	50,1	154,8	516,1	264,2	12.583,4	49,0
5	Eingliederung von Behinderten	302,8	786,7	2.863,4	58,5	554,6	1.326,6	2,5	43,6	3,5	1.949,5	145,1	53,7	129,1	1.140,6	350,5	9.710,7	788,1
6	Direkte Beschäftigungsschaffung	971,5	6,2	4.224,1	-	725,7	5.987,1	413,8	556,9	3,3	1.378,2	80,8	54,1	133,5	7,1	165,7	14.707,9	-
7	Gründungsinitiativen	7,3	0,1	804,6	9,7	338,9	39,8	54,9	824,9	0,1	-	7,2	9,7	14,0	100,3	9,6	2.221,0	5,2
Kategorien 2-7 insgesamt		2.420,6	2.888,3	18.364,0	345,4	4.318,1	12.883,5	813,3	6.244,3	:	3.946,3	897,1	305,5	927,7	3.283,9	1.166,8	58.805,0	984,0
2.4	Spezielle Beihilfen für die Lehrlingsausbildung	-	39,6	1.238,5	19,0	-	1.561,3	29,8	1.635,6	8,2	178,7	43,9	111,9	22,4	-	1.323,4	6.212,3	0,1

1 Einige dieser Werte können geschätzt sein (oder Schätzwerte enthalten) oder werden entsprechend erläutert. Siehe die ausführlichen Ländertabellen in Kapitel B.3.


2 Die Angaben in der Unterkategorie 2.4 sind nicht länderübergreifend vergleichbar und werden daher getrennt behandelt (siehe Kapitel A.2).

3 Erstmals enthalten die Daten Spaniens Ausgaben der unabhängigen Regionen. Die Angaben sind daher mit denen der vergangenen Jahre nicht direkt vergleichbar.

4 Die Daten Irlands enthalten eine Revision mit einer Korrektur eines systematischen Währungseinheitenfehlers der FAS-Daten. Diese Korrektur wurde auch an Daten von 2000 vorgenommen, für die Kategorien 2-7 ergaben sich 2000 Gesamtausgaben von 803,7 Millionen Euro verglichen mit 962 Millionen wie zuvor veröffentlicht.

5 Die Daten für Großbritannien schließen die Ausgaben für Beschäftigungsgebiete (Maßnahme UK-35) aus, diese schließen Aktivitäten der Kategorien 1, 2 und 6 ein, deren Untergliederung nicht verfügbar ist.

ii. Kategorien 8-9^{1,2}

		Euro (Millionen)																
		B	DK	D	EL	E ³	F	IRL	I	L	NL	A	P	FIN	S	UK	EU-15	NO
8	Einkommensunterstützung für Arbeitslose	4.526,1	2.687,0	40.148,5	519,9	9.157,7	18.347,4	720,1	6.462,0	45,6	7.179,1	2.358,8	864,0	2.165,4	2.544,5	6.306,7	104.032,8	1.030,7
9	Vorruhestand	1.184,0	1.378,0	513,6	-	136,2	2.768,8	82,8	973,4	55,2	-	178,0	376,2	679,8	83,7	0,0	8.409,6	-
Kategorien 8-9 insgesamt		5.710,1	4.065,0	40.662,1	519,9	9.293,9	21.116,2	802,9	7.435,3	100,8	7.179,1	2.536,8	1.240,1	2.845,2	2.628,3	6.306,7	112.442,5	1.030,7

1 Einige dieser Werte können geschätzt sein (oder Schätzwerte enthalten) oder werden entsprechend erläutert. Siehe die ausführlichen Ländertabellen in Kapitel B.3.


2 Die Angaben können die für die Leistungsempfänger gezahlten oder ihnen angerechneten Sozialbeiträge enthalten. Diese werden als Senkungen der Sozialabgaben für Einzelpersonen (Feld 18.2.4) in Tabelle B.2.1.ii angegeben.

3 Erstmals enthalten die Daten Spaniens Ausgaben der unabhängigen Regionen. Die Angaben sind daher mit denen der vergangenen Jahre nicht direkt vergleichbar.

B.1.2 Anteil der AMP-Ausgaben nach Kategorie, 2001

i. Kategorien 2-7¹


Anteil der Gesamtausgaben in % (Kategorien 2-7)

 eurostat	B	DK	D	EL	E	F	IRL	I	L	NL	A	P	FIN	S	UK	EU-15	NO
2 Aus- und Weiterbildung (ohne Unterkategorie 2.4)	18,0	39,7	46,4	9,3	22,8	27,1	29,0	16,1	:	9,3	53,8	45,1	44,9	44,5	32,3	32,5	14,4
3 Arbeitsplatztausch und Job-Sharing	13,5	-	-	-	0,6	-	-	0,2	:	0,0	0,0	0,0	8,6	1,8	-	0,9	0,0
4 Beschäftigungsanreize	15,5	32,9	10,6	70,9	39,1	15,8	13,1	60,9	:	6,3	20,2	16,4	16,7	15,7	22,6	21,4	5,0
5 Eingliederung von Behinderten	12,5	27,2	15,6	16,9	12,8	10,3	0,3	0,7	:	49,4	16,2	17,6	13,9	34,7	30,0	16,5	80,1
6 Direkte Beschäftigungsschaffung	40,1	0,2	23,0	-	16,8	46,5	50,9	8,9	:	34,9	9,0	17,7	14,4	0,2	14,2	25,0	-
7 Gründungsinitiativen	0,3	0,0	4,4	2,8	7,8	0,3	6,7	13,2	:	-	0,8	3,2	1,5	3,1	0,8	3,8	0,5
Kategorien 2-7 insgesamt	100,0	100,0	100,0	100,0	100,0	100,0	100,0	100,0	:	100,0	100,0	100,0	100,0	100,0	100,0	100,0	100,0

¹ Siehe Fußnoten zu Tabelle B.1.1.i hinsichtlich Erläuterungen zur Aufschlüsselung der Daten nach Kategorien und/oder Ländern.

ii. Kategorien 8-9¹


Anteil der Gesamtausgaben in % (Kategorien 8-9)

 eurostat	B	DK	D	EL	E	F	IRL	I	L	NL	A	P	FIN	S	UK	EU-15	NO
8 Einkommensunterstützung für Arbeitslose	79,3	66,1	98,7	100,0	98,5	86,9	89,7	86,9	45,2	100,0	93,0	69,7	76,1	96,8	100,0	92,5	100,0
9 Vorruhestand	20,7	33,9	1,3	-	1,5	13,1	10,3	13,1	54,8	-	7,0	30,3	23,9	3,2	-	7,5	-
Kategorien 8-9 insgesamt	100,0	100,0	100,0	100,0	100,0	100,0	100,0	100,0	100,0	100,0	100,0	100,0	100,0	100,0	100,0	100,0	100,0

¹ Siehe Fußnoten zu Tabelle B.1.2.i hinsichtlich Erläuterungen zur Aufschlüsselung der Daten nach Kategorien und/oder Ländern.


B.1.3 AMP-Ausgaben nach Kategorie in Bezug zum BIP, 2001

i. Kategorien 2-7¹

		AMP-Ausgaben / BIP (%)																
		B	DK	D	EL	E	F	IRL	I	L	NL	A	P	FIN	S	UK	EU-15	NO
2	Aus- und Weiterbildung (ohne Unter­kategorie 2.4)	0,172	0,644	0,411	0,025	0,151	0,236	0,206	0,083	:	0,086	0,228	0,112	0,307	0,597	0,024	0,216	0,075
3	Arbeitsplatztausch und Job-Sharing	0,129	-	-	-	0,004	-	-	0,001	-	0,000	0,000	0,000	0,059	0,024	-	0,006	0,000
4	Beschäftigungsanreize	0,148	0,534	0,094	0,187	0,259	0,138	0,093	0,312	0,039	0,058	0,085	0,041	0,114	0,211	0,017	0,142	0,026
5	Eingliederung von Behinderten	0,119	0,442	0,138	0,045	0,085	0,090	0,002	0,004	0,016	0,454	0,069	0,044	0,095	0,466	0,022	0,110	0,420
6	Direkte Beschäftigungsschaffung	0,382	0,003	0,204	-	0,111	0,406	0,361	0,046	0,015	0,321	0,038	0,044	0,098	0,003	0,010	0,166	-
7	Gründungsinitiativen	0,003	0,000	0,039	0,007	0,052	0,003	0,048	0,068	0,000	-	0,003	0,008	0,010	0,041	0,001	0,025	0,003
Kategorien 2-7 insgesamt		0,952	1,624	0,887	0,264	0,663	0,873	0,710	0,512	:	0,920	0,423	0,248	0,683	1,341	0,073	0,664	0,524
2.4	Spezielle Beihilfen für die Lehrlingsausbildung	-	0,022	0,060	0,015	-	0,106	0,026	0,134	0,037	0,042	0,021	0,091	0,017	-	0,083	0,070	0,000

¹ Tabelle E.1.1 enthält die BIP-Werte. Siehe Fußnoten zu Tabelle B.1.1.i hinsichtlich Erläuterungen zur Aufschlüsselung der Daten nach Kategorien und/oder Ländern.

ii. Kategorien 8-9¹

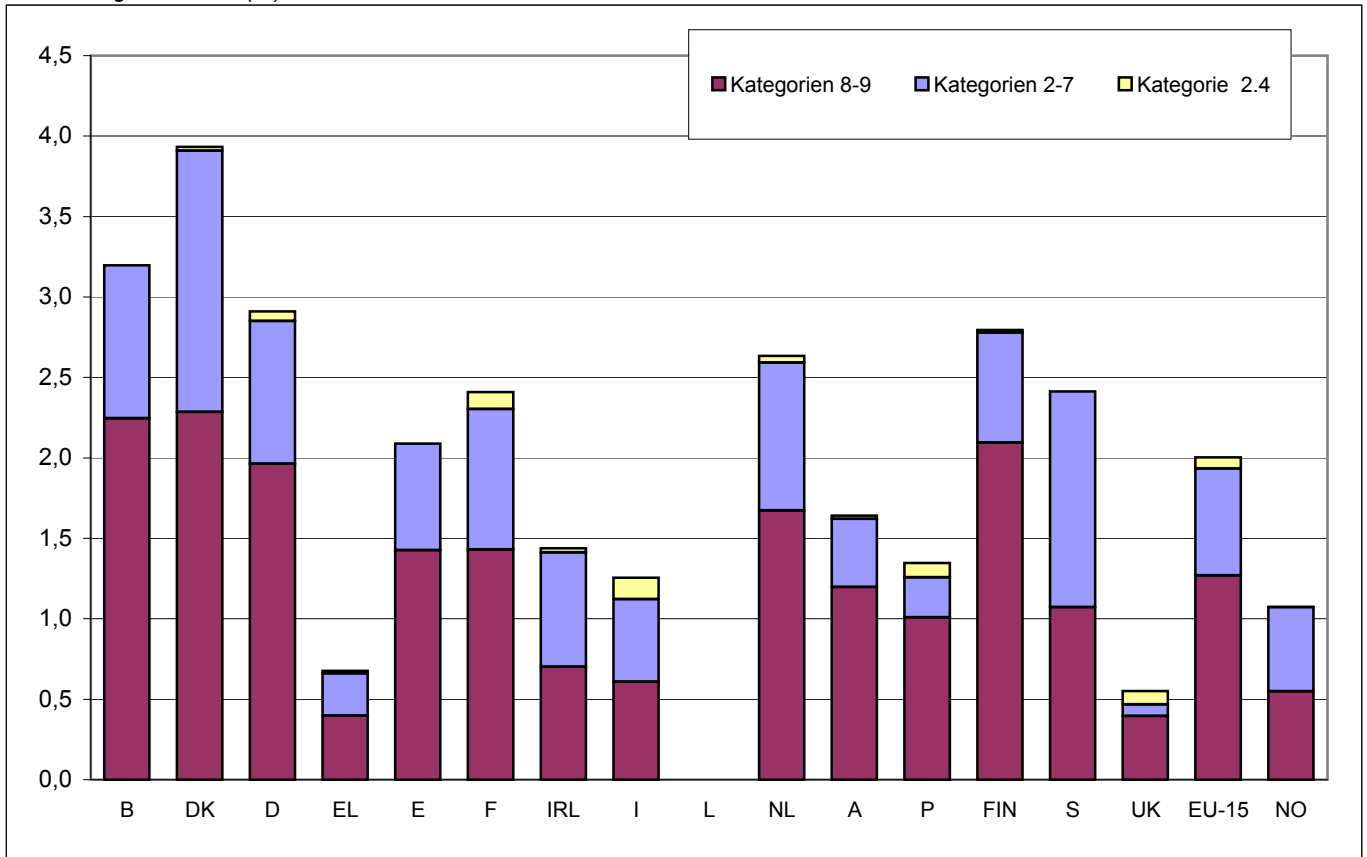
		AMP-Ausgaben / BIP (%)																
		B	DK	D	EL	E	F	IRL	I	L	NL	A	P	FIN	S	UK	EU-15	NO
8	Einkommensunterstützung für Arbeitslose	1,780	1,511	1,938	0,397	1,405	1,243	0,629	0,530	0,206	1,673	1,113	0,703	1,595	1,039	0,395	1,174	0,549
9	Vorruhestand	0,466	0,775	0,025	-	0,021	0,188	0,072	0,080	0,250	-	0,084	0,306	0,501	0,034	-	0,095	-
Kategorien 8-9 insgesamt		2,246	2,286	1,963	0,397	1,426	1,431	0,701	0,609	0,457	1,673	1,197	1,008	2,095	1,073	0,395	1,269	0,549

¹ Tabelle E.1.1 enthält die BIP-Werte. Siehe Fußnoten zu Tabelle B.1.1.ii hinsichtlich Erläuterungen zur Aufschlüsselung der Daten nach Kategorien und/oder Ländern.

B.1.3 AMP-Ausgaben nach Kategorie in Bezug zum BIP, 2001 (Fortsetzung)

iii Gesamtausgaben für AMP-Maßnahmen (Kategorien 2-9) in Bezug zum BIP.

AMP-Ausgaben / BIP (%)




B.2 AMP-Ausgaben nach Art

B.2.1 AMP-Ausgaben nach Art, 2001

i. Kategorien 2-7^{1,2}

Euro (Millionen)

	B	DK	D	EL	E	F	IRL	I	L	NL	A	P	FIN	S	UK	EU-15	NO
18.1 Insgesamt	2.420,6	2.888,3	18.364,0	345,4	4.318,1	12.883,5	813,3	6.244,3	:	3.946,3	897,1	305,5	927,7	3.283,9	1.166,8	58.805,0	984,0
18.2 Transfers an Einzelpersonen	938,6	1.937,2	6.393,6	33,8	284,0	2.091,8	353,2	852,9	:	507,4	320,4	86,4	408,7	1.225,1	210,3	15.643,2	670,2
18.2.1 Regelmäßige Geldleistungen	931,4	1.937,2	6.357,1	17,0	57,8	1.964,7	353,2	600,9	:	507,4	238,2	56,0	407,7	1.190,9	208,7	14.828,2	668,6
18.2.2 Einmalige Pauschalleistungen	7,2	-	30,2	16,7	217,0	101,6	-	-	:	-	-	30,4	-	12,7	1,6	417,5	1,6
18.2.3 Erstattungen	-	-	6,3	-	9,1	25,5	-	-	:	-	1,4	-	1,0	21,4	-	64,8	-
18.2.4 Senkung von Sozialbeiträgen	-	-	-	-	-	-	-	251,9	:	-	80,8	-	-	-	-	332,7	-
18.2.5 Senkung von Steuern	-	-	-	-	-	-	-	-	:	-	-	-	-	-	-	-	-
18.3 Transfers an Arbeitgeber	1.048,9	951,1	2.144,6	283,6	3.075,4	9.015,9	3,2	4.595,5	:	913,9	302,0	32,9	315,8	1.318,1	346,5	24.347,3	213,1
18.3.1 Regelmäßige Geldleistungen	828,6	951,1	2.121,7	239,8	734,4	6.554,6	3,0	-	:	913,9	253,0	19,6	315,8	1.163,4	346,5	14.445,4	211,2
18.3.2 Einmalige Pauschalleistungen	-	-	22,4	43,8	365,6	179,6	-	232,8	:	-	-	12,7	-	-	-	857,0	1,9
18.3.3 Erstattungen	-	-	0,5	-	1,1	-	0,2	-	:	-	29,4	0,3	-	3,1	-	34,6	-
18.3.4 Senkung von Sozialbeiträgen	220,3	-	-	-	1.833,4	2.247,7	-	3.791,2	:	-	19,6	0,3	-	-	-	8.112,5	-
18.3.5 Senkung von Steuern	-	-	-	-	140,8	34,0	-	571,5	:	-	-	-	-	151,6	-	897,9	-
18.4 Transfers an Dienstleistungsanbieter	433,1	-	9.825,8	-	958,8	1.775,8	43,2	234,9	:	368,0	180,2	50,7	203,3	740,5	207,9	15.022,1	100,7
18.5 Nicht spezifiziert	-	-	-	28,1	-	-	413,8	561,1	:	2.157,1	94,4	135,5	-	0,3	402,2	3.792,5	-

16


1 Die Unterkategorie 2.4 (Spezielle Beihilfen für die Lehrlingsausbildung) ist nicht in der Gesamtsumme für die Kategorien 2-7 enthalten. Siehe Fußnoten zu Tabelle B.1.1.i hinsichtlich weiterer Erläuterungen zur Zusammensetzung der angegebenen Werte zu den Gesamtausgaben.

2 Einige dieser Werte können geschätzt sein (oder Schätzwerte enthalten) oder werden entsprechend erläutert. Siehe die ausführlichen Ländertabellen in Kapitel B.3.

B.2.1 AMP-Ausgaben nach Art, 2001 (Fortsetzung)

ii. Kategorien 8-9^{1,2}

Euro (Millionen)

 eurostat	B	DK	D	EL	E	F	IRL	I	L	NL	A	P	FIN	S	UK	EU-15	NO
18.1 Insgesamt	5.710,1	4.065,0	40.662,1	519,9	9.293,9	21.116,2	802,9	7.435,3	100,8	7.179,1	2.536,8	1.240,1	2.845,2	2.628,3	6.306,7	112.442,5	1.030,7
18.2 Transfers an Einzelpersonen	5.710,1	4.065,0	39.711,9	519,9	9.293,9	21.090,2	802,9	7.435,3	98,4	7.179,1	2.443,5	1.240,1	2.845,2	2.628,3	6.306,7	111.370,5	1.030,4
18.2.1 Regelmäßige Geldleistungen	5.595,9	4.026,9	38.341,7	443,6	8.896,5	21.090,2	802,9	4.590,4	93,1	7.179,1	1.558,1	1.239,4	2.814,2	2.628,3	6.306,7	105.607,1	1.030,4
18.2.2 Einmalige Pauschalleistungen	114,2	38,1	1.370,2	76,3	190,0	-	-	39,5	5,3	-	-	0,7	31,0	-	-	1.865,1	-
18.2.3 Erstattungen	-	-	-	-	-	-	-	-	-	-	197,5	-	-	-	-	197,5	-
18.2.4 Senkung von Sozialbeiträgen	-	-	-	-	207,4	-	-	2.805,5	-	-	687,8	-	-	-	-	3.700,7	-
18.2.5 Senkung von Steuern	-	-	-	-	-	-	-	-	-	-	-	-	-	-	-	-	-
18.3 Transfers an Arbeitgeber	-	-	950,2	-	-	26,0	-	-	2,5	-	93,2	-	-	-	-	1.071,9	0,4
18.3.1 Regelmäßige Geldleistungen	-	-	923,7	-	-	26,0	-	-	-	-	-	-	-	-	-	949,8	0,4
18.3.2 Einmalige Pauschalleistungen	-	-	-	-	-	-	-	-	-	-	-	-	-	-	-	-	-
18.3.3 Erstattungen	-	-	26,5	-	-	-	-	-	2,5	-	93,2	-	-	-	-	122,1	-
18.3.4 Senkung von Sozialbeiträgen	-	-	-	-	-	-	-	-	-	-	-	-	-	-	-	-	-
18.3.5 Senkung von Steuern	-	-	-	-	-	-	-	-	-	-	-	-	-	-	-	-	-
18.4 Transfers an Dienstleistungsanbieter	-	-	-	-	-	-	-	-	-	-	0,1	-	-	-	-	0,1	-
18.5 Nicht spezifiziert	-	-	-	-	-	-	-	-	-	-	-	-	-	-	-	-	-


1 Siehe Fußnoten zu Tabelle B.1.1.ii hinsichtlich Erläuterungen zur Zusammensetzung der angegebenen Gesamtausgaben.

2 Einige dieser Werte können geschätzt sein (oder Schätzwerte enthalten) oder werden entsprechend erläutert. Siehe die ausführlichen Ländertabellen in Kapitel B.3.

B.2.2 Anteil der AMP-Ausgaben nach Art, 2001

i. Kategorien 2-7¹

Anteil der Gesamtausgaben in % (Kategorien 2-7)


	B	DK	D	EL	E	F	IRL	I	L	NL	A	P	FIN	S	UK	EU-15	NO
18.1 Insgesamt	100,0	100,0	100,0	100,0	100,0	100,0	100,0	100,0	:	100,0	100,0	100,0	100,0	100,0	100,0	100,0	100,0
18.2 Transfers an Einzelpersonen	38,8	67,1	34,8	9,8	6,6	16,2	43,4	13,7	:	12,9	35,7	28,3	44,1	37,3	18,0	26,6	68,1
18.2.1 Regelmäßige Geldleistungen	38,5	67,1	34,6	4,9	1,3	15,2	43,4	9,6	:	12,9	26,6	18,3	43,9	36,3	17,9	25,2	67,9
18.2.2 Einmalige Pauschalleistungen	0,3	-	0,2	4,8	5,0	0,8	-	-	:	-	-	10,0	-	0,4	0,1	0,7	0,2
18.2.3 Erstattungen	-	-	0,0	-	0,2	0,2	-	-	:	-	0,2	-	0,1	0,7	-	0,1	-
18.2.4 Senkung von Sozialbeiträgen	-	-	-	-	-	-	-	4,0	:	-	9,0	-	-	-	-	0,6	-
18.2.5 Senkung von Steuern	-	-	-	-	-	-	-	-	:	-	-	-	-	-	-	-	-
18.3 Transfers an Arbeitgeber	43,3	32,9	11,7	82,1	71,2	70,0	0,4	73,6	:	23,2	33,7	10,8	34,0	40,1	29,7	41,4	21,7
18.3.1 Regelmäßige Geldleistungen	34,2	32,9	11,6	69,4	17,0	50,9	0,4	-	:	23,2	28,2	6,4	34,0	35,4	29,7	24,6	21,5
18.3.2 Einmalige Pauschalleistungen	-	-	0,1	12,7	8,5	1,4	-	3,7	:	-	-	4,2	-	-	-	1,5	0,2
18.3.3 Erstattungen	-	-	0,0	-	0,0	-	0,0	-	:	-	3,3	0,1	-	0,1	-	0,1	-
18.3.4 Senkung von Sozialbeiträgen	9,1	-	-	-	42,5	17,4	-	60,7	:	-	2,2	0,1	-	-	-	13,8	-
18.3.5 Senkung von Steuern	-	-	-	-	3,3	0,3	-	9,2	:	-	-	-	-	4,6	-	1,5	-
18.4 Transfers an Dienstleistungsanbieter	17,9	-	53,5	-	22,2	13,8	5,3	3,8	:	9,3	20,1	16,6	21,9	22,5	17,8	25,5	10,2
18.5 Nicht spezifiziert	-	-	-	8,1	-	-	50,9	9,0	:	54,7	10,5	44,4	-	0,0	34,5	6,4	-

¹ In den Gesamtausgaben für die Kategorien 2-7 ist die Unterkategorie 2.4 nicht enthalten (Spezielle Lehrlingsbeihilfen). Siehe Fußnoten zu Tabelle B.1.1.i hinsichtlich Erläuterungen zur Zusammensetzung der angegebenen Gesamtausgaben.

B.2.2 Anteil der AMP-Ausgaben nach Art, 2001 (Fortsetzung)

ii. Kategorien 8-9¹


Anteil der Gesamtausgaben in % (Kategorien 8-9)

	B	DK	D	EL	E	F	IRL	I	L	NL	A	P	FIN	S	UK	EU-15	NO
18.1 Insgesamt	100,0	100,0	100,0	100,0	100,0	100,0	100,0	100,0	100,0	100,0	100,0	100,0	100,0	100,0	100,0	100,0	100,0
18.2 Transfers an Einzelpersonen	100,0	100,0	97,7	100,0	100,0	99,9	100,0	100,0	97,6	100,0	96,3	100,0	100,0	100,0	100,0	99,0	100,0
18.2.1 Regelmäßige Geldleistungen	98,0	99,1	94,3	85,3	95,7	99,9	100,0	61,7	92,3	100,0	61,4	99,9	98,9	100,0	100,0	93,9	100,0
18.2.2 Einmalige Pauschalleistungen	2,0	0,9	3,4	14,7	2,0	-	-	0,5	5,2	-	-	0,1	1,1	-	-	1,7	-
18.2.3 Erstattungen	-	-	-	-	-	-	-	-	-	-	7,8	-	-	-	-	0,2	-
18.2.4 Senkung von Sozialbeiträgen	-	-	-	-	2,2	-	-	37,7	-	-	27,1	-	-	-	-	3,3	-
18.2.5 Senkung von Steuern	-	-	-	-	-	-	-	-	-	-	-	-	-	-	-	-	-
18.3 Transfers an Arbeitgeber	-	-	2,3	-	-	0,1	-	-	2,4	-	3,7	-	-	-	-	1,0	0,0
18.3.1 Regelmäßige Geldleistungen	-	-	2,3	-	-	0,1	-	-	-	-	-	-	-	-	-	0,8	0,0
18.3.2 Einmalige Pauschalleistungen	-	-	-	-	-	-	-	-	-	-	-	-	-	-	-	-	-
18.3.3 Erstattungen	-	-	0,1	-	-	-	-	-	2,4	-	3,7	-	-	-	-	0,1	-
18.3.4 Senkung von Sozialbeiträgen	-	-	-	-	-	-	-	-	-	-	-	-	-	-	-	-	-
18.3.5 Senkung von Steuern	-	-	-	-	-	-	-	-	-	-	-	-	-	-	-	-	-
18.4 Transfers an Dienstleistungsanbieter	-	-	-	-	-	-	-	-	-	-	0,0	-	-	-	-	0,0	-
18.5 Nicht spezifiziert	-	-	-	-	-	-	-	-	-	-	-	-	-	-	-	-	-

¹ Siehe Fußnoten zu Tabelle B.1.1.ii hinsichtlich Erläuterungen zur Zusammensetzung der angegebenen Gesamtausgaben.


B.3.1 AMP-Ausgaben nach Maßnahme und nach Eingriffsart: Belgique/België, 2001

Euro (Millionen)

 Kategorie, Nummer und Name der Maßnahme		18.1 Insgesamt	18.2 Transfers an Einzel- personen	18.3 Transfers an Arbeitgeber	18.4 Transfers an Dienst- leistungs- anbieter	Nicht spezifiz.	An- merk.
0 - Allgemeine Dienste der öffentlichen Arbeitsverwaltung							
0	1	Arbeitsämter (Fed, RF, RW, RBC, CG)					
		453,17*	-	-	453,17*	-	
Kategorie insgesamt 0 - Allgemeine Dienste der öffentlichen Arbeitsverwaltung		453,17*	-	-	453,17*	-	
1 - Intensive Beratung und Unterstützung der Arbeitsuche							
1	12	Berufliche Eingliederung (RW, RBC)					
		4,64	0,49	-	4,15	-	
	25	Workshop zur aktiven Arbeitsuche (RW, RBC, CG)					
		6,10*	-	-	6,10*	-	1,2
	30	Regionale Beschäftigungsmissionen (RW)					
		n.s.	-	-	n.s.	-	
	46	Plan für junge Leute (RW)					
		9,60*	-	-	9,60*	-	
	48	Partnerschaft hinsichtlich des Empfangs der Arbeitssuchenden, die nicht am ORBEM eingetragen sind (RBC)					
		0,18	-	-	0,18	-	
	60	Beschäftigungsplan (Beschäftigungsgesellschaften) (RW)					
		1,05	-	-	1,05	-	
	58	Kinderhaus (RW)					
		0,86	-	-	0,86	-	
	50	Partnerschaft für den Empfang der Kinder der Arbeitssuchenden (RBC)					
		0,44	-	-	0,44	-	
	54	Trajectwerking (RF)					
		39,27	-	-	39,27	-	
Kategorie insgesamt 1 - Intensive Beratung und Unterstützung der Arbeitsuche		62,14*	0,49	-	61,66*	-	
2 - Aus- und Weiterbildung							
2.1	3	Anreize für Arbeitslose, ihr Studium wieder aufzunehmen (Fed)					
		80,08	80,08	-	-	-	
	40	Beruflichen Weiterbildung (RF)					
		122,47	-	-	122,47	-	
	41	Beruflichen Weiterbildung (RW)					
		100,94	-	-	100,94	-	
	42	Beruflichen Weiterbildung (RBC)					
		25,06	-	-	25,06	-	
	43	Beruflichen Weiterbildung (Fed)					
		69,24	69,24	-	-	-	
	44	Beruflichen Weiterbildung (CG)					
		n.s.	-	-	n.s.	-	
2.2	7	Beihilfe für die Gründung, Erweiterung und Umstrukturierung von Unternehmen (RW, RBC)					
		2,83*	-	-	2,83*	-	1
	13	Ausbildungs- und Eingliederungsvertrag in Unternehmen (RW)					
		10,56	10,56	-	-	-	
	29	Betreuung ("Monitoring") (RBC)					
		0,04	-	0,04	-	-	
2.3	8	Duale Ausbildung (Fed)					
		3,89	-	3,89	-	-	
	9	Duale Ausbildung und "Sprungbrett"-Projekte (CFI)					
		14,72	-	-	14,72	-	
	10	Duale Ausbildung (RW)					
		6,59*	-	6,59*	-	-	1
Kategorie insgesamt 2 - Aus- und Weiterbildung		436,41*	159,87*	10,52*	266,02*	-	
Kategorie insgesamt 2 - Aus- und Weiterbildung (ohne Unterkategorie 2.4)		436,41*	159,87*	10,52*	266,02*	-	3
3 - Arbeitsplatztausch und Job-Sharing							
3.1	15	[Komponente] Unterbrechung der beruflichen Tätigkeit und Ersatz durch Arbeitslose (Fed, RF) -					
		296,51	273,56	22,96	-	-	
	32	Förderung der Wiedereingliederung von Arbeitslosen in den Arbeitsmarkt durch Umverteilung (RF)					
		0,83	0,83	-	-	-	
3.2	15	[Komponente] Unterbrechung der beruflichen Tätigkeit und Ersatz durch Arbeitslose (Fed, RF) -					
		29,87	29,87	-	-	-	
Kategorie insgesamt 3 - Arbeitsplatztausch und Job-Sharing		327,21	304,26	22,96	-	-	


B.3.1 AMP-Ausgaben nach Maßnahme und nach Eingriffsart: Belgique/België, 2001

Euro (Millionen)

 Kategorie, Nummer und Name der Maßnahme		18.1 Insgesamt	18.2 Transfers an Einzel- personen	18.3 Transfers an Arbeitgeber	18.4 Transfers an Dienst- leistungs- anbieter	Nicht spezifiz.	An- merk.
4 - Beschäftigungsanreize							
4	39	Teilzeitarbeit mit Einkommensgarantie	161,39	161,39	-	-	-
4.1	16	Einstellungsbeihilfe (RBC)	0,42	-	0,42	-	-
	17	Einstellung von Arbeitslosen für besondere Projekte zu Gunsten von KMU (RW, RBC)	18,89	-	18,89	-	-
	22	Pläne +1, +2 und +3 (Fed)	93,91	-	93,91	-	-
	23	Plan avantage à l'embauche (Fed)	85,94	-	85,94	-	-
	24	Vereinbarungen für Arbeit (Fed)	1,19	-	1,19	-	4
	28	Berufliche Übergangszulagen (RBC)	0,84	-	0,84	-	-
	35	Praktika und berufliche Eingliederung von Jugendlichen (Fed)	n.s.	-	n.s.	-	5
	47	Erste Jobvereinbarung (Fed)	12,42	-	12,42	-	-
	55	Eingliederung durch Zeitarbeit (RBC)	0,17	-	0,17	-	-
	56	Gehaltszuschuss für Eingliederungsunternehmen (RBC)	0,24	-	0,24	-	-
Kategorie insgesamt 4 - Beschäftigungsanreize		375,42	161,39	214,02	-	-	
5 - Eingliederung von Behinderten							
5	36	Beschäftigung und berufliche Wiedereingliederung von Behinderten (RF, RW, RBC)	302,75*	-	166,51*	136,24*	-
5.3	49	Berufssoziologischer Anleitungsdienst: soziale Beratung (RBC)	n.s.	-	-	n.s.	-
Kategorie insgesamt 5 - Eingliederung von Behinderten		302,75*	-	166,51*	136,24*	-	
6 - Direkte Beschäftigungsschaffung							
6.1	14	Dritter Arbeitskreis (RW, RBC, CG)	200,35	200,35	-	-	6
	18	Bezugsusste Vertragsbedienstete (Fed, RF, RW, RBC, CG)	594,05	-	594,05	-	-
	19	Förderung der Beschäftigung im nichtmarktbestimmten Sektor - FBI (Fed, RW, RBC, CG)	17,97	-	17,97	-	6
6.2	21	Örtliche Arbeitsämter (Fed)	136,23	105,57	-	30,67	-
	27	Berufswechselprogramme (RF)	21,39	-	21,39	-	-
	52	Erste Jobvereinbarung in globalen Gesellschaftsprojekten (RBC)	1,49	-	1,49	-	-
Kategorie insgesamt 6 - Direkte Beschäftigungsschaffung		971,48	305,92	634,90	30,67	-	
7 - Gründungsinitiativen							
7	34	Darlehen für Arbeitslose (Fed)	7,16	7,16	-	-	-
	45	Unterstützung für die Kreation und das Management von Unternehmen (RBC)	0,14	-	-	0,14	-
	53	KMU Schaffung (RW)	n.s.	-	-	n.s.	-
Kategorie insgesamt 7 - Gründungsinitiativen		7,30	7,16	-	0,14	-	
8 - Einkommensunterstützung für Arbeitslose							
8.1	37	[Komponente] Arbeitslosenunterstützung (Fed) - Vollständige Zahlung	4.073,88	4.073,88	-	-	-
8.2	37	[Komponente] Arbeitslosenunterstützung (Fed) - Teilweise Zahlung	338,05	338,05	-	-	-
8.5	37	[Komponente] Arbeitslosenunterstützung (Fed) - Insolvenzgeld	114,15	114,15	-	-	-
Kategorie insgesamt 8 - Einkommensunterstützung für Arbeitslose		4.526,09	4.526,09	-	-	-	

B.3.1 AMP-Ausgaben nach Maßnahme und nach Eingriffsart: Belgique/België, 2001

Euro (Millionen)


 Kategorie, Nummer und Name der Maßnahme	18.1 Insgesamt	18.2 Transfers an Einzel- personen	18.3 Transfers an Arbeitgeber	18.4 Transfers an Dienst- leistungs- anbieter	Nicht spezifiz.	An- merk.
9 - Vorruhestand						
9.1 38 Tarifvertraglicher Vorruhestand (Fed)	1.184,00	1.184,00	-	-	-	-
Kategorie insgesamt 9 - Vorruhestand	1.184,00	1.184,00	-	-	-	-

Notes

- 1 Die Daten beziehen sich auf das Jahr 2000.
- 2 Seit 2000 sind Job-Clubs der flämischen Region in die Maßnahme B-54 Trajectwerking integriert.
- 3 Die Daten über die Lehrlingsausbildung (Kategorie 2.4) gelten als nicht zwischen den Ländern vergleichbar, so dass die Aggregate für die Aus- und Weiterbildung nur ohne diese Unterkategorie zu behandeln sind. Hier werden zu Kategorie 2.4 keine Informationen mitgeteilt, so dass die Gesamtsumme für die Aus- und Weiterbildung davon unberührt bleibt.
- 4 Die Maßnahme läuft aus.
- 5 Diese Maßnahme wird zunehmend durch die Maßnahme B-47 (Erste Jobvereinbarung) ersetzt.
- 6 Diese Maßnahme wird in der flämischen Region nicht länger angeboten, wurde aber in der deutschsprachigen Gemeinschaft eingeführt.


B.3.2 AMP-Ausgaben nach Maßnahme und nach Eingriffsart: Danmark, 2001

Euro (Millionen)

 Kategorie, Nummer und Name der Maßnahme	18.1 Insgesamt	18.2 Transfers an Einzel- personen	18.3 Transfers an Arbeitgeber	18.4 Transfers an Dienst- leistungs- anbieter	Nicht spezifiz.	An- merk.
0 - Allgemeine Dienste der öffentlichen Arbeitsverwaltung						
0 5 Arbeitsämter	179,67*	-	-	179,67*	-	
Kategorie insgesamt 0 - Allgemeine Dienste der öffentlichen Arbeitsverwaltung	179,67*	-	-	179,67*	-	
1 - Intensive Beratung und Unterstützung der Arbeitsuche						
1 9 Sonderbildungsmaßnahme	149,84*	149,84*	-	-	-	
17 Schul- und Berufsberatung	18,05*	-	-	18,05*	-	1
Kategorie insgesamt 1 - Intensive Beratung und Unterstützung der Arbeitsuche	167,89*	149,84*	-	18,05*	-	
2 - Aus- und Weiterbildung						
2.1 8 Allgemeine und berufliche Bildung	1.081,19*	1.081,19*	-	-	-	
16 Bildungsurlaub bei Arbeitslosigkeit	0,48*	0,48*	-	-	-	
19 Erwachsenen- und Zusatzbildung	2,42*	2,42*	-	-	-	
33 Ausbildung der Einwanderer	58,24*	58,24*	-	-	-	
2.2 27 Praktikum in Unternehmen	3,13	3,13	-	-	-	
2.4 31 Unterstützung zur Aus- und Weiterbildung der Erwachsenen	39,59	-	39,59	-	-	
Kategorie insgesamt 2 - Aus- und Weiterbildung	1.185,04*	1.145,45*	39,59	-	-	
Kategorie insgesamt 2 - Aus- und Weiterbildung (ohne Unterkategorie 2.4)	1.145,45*	1.145,45*	-	-	-	2
3 - Arbeitsplatztausch und Job-Sharing						
3	-	-	-	-	-	
Kategorie insgesamt 3 - Arbeitsplatztausch und Job-Sharing	-	-	-	-	-	
4 - Beschäftigungsanreize						
4.1 26 Servicejobs	24,49	-	24,49	-	-	
6 Ausbildung am Arbeitsplatz	626,46*	-	626,46*	-	-	
7 Individuelle Ausbildung am Arbeitsplatz	298,91*	298,91*	-	-	-	
Kategorie insgesamt 4 - Beschäftigungsanreize	949,86*	298,91*	650,95*	-	-	
5 - Eingliederung von Behinderten						
5 30 Unterstützung für Behinderte	2,86	-	2,86	-	-	
5.2 21 Flexjob	179,29*	-	179,29*	-	-	
22 Light jobs	28,31*	-	28,31*	-	-	
5.3 20 Rehabilitation	470,46	380,77	89,69	-	-	
28 Rehabilitation-Vorstufe	97,73	97,73	-	-	-	
29 Arbeitslosenzulage	8,05	8,05	-	-	-	
Kategorie insgesamt 5 - Eingliederung von Behinderten	786,71*	486,55	300,16*	-	-	
6 - Direkte Beschäftigungsschaffung						
6.2 10 Unbezahlte Freiwilligentätigkeit	4,52*	4,52*	-	-	-	
11 Pool jobs	1,64	1,64	-	-	-	
Kategorie insgesamt 6 - Direkte Beschäftigungsschaffung	6,16*	6,16*	-	-	-	
7 - Gründungsinitiativen						
7 12 Gründungszulage (versicherte Arbeitslose)	0,13	0,13	-	-	-	
13 Gründungszulage (Sozialhilfeempfänger)	0,01	0,01	-	-	-	
Kategorie insgesamt 7 - Gründungsinitiativen	0,15	0,15	-	-	-	
8 - Einkommensunterstützung für Arbeitslose						
8.1 2 Arbeitslosenhilfe	330,18*	330,18*	-	-	-	
8.5 25 Insolvenzgeld	38,11	38,11	-	-	-	
Gem. 1 Arbeitslosengeld	2.318,70	2.318,70	-	-	-	
Kategorie insgesamt 8 - Einkommensunterstützung für Arbeitslose	2.686,98*	2.686,98*	-	-	-	

B.3.2 AMP-Ausgaben nach Maßnahme und nach Eingriffsart: Danmark, 2001

Euro (Millionen)


 Kategorie, Nummer und Name der Maßnahme	18.1 Insgesamt	18.2 Transfers an Einzel- personen	18.3 Transfers an Arbeitgeber	18.4 Transfers an Dienst- leistungs- anbieter	Nicht spezifiz.	An- merk.
9 - Vorruhestand						
9.2 3 Übergangszulage	331,34	331,34	-	-	-	-
24 Vorruhestandsgeld (nach Arbeitslosigkeit)	1.046,69*	1.046,69*	-	-	-	-
32 Flexible Zulage für Gleitzeitarbeit	n.s.	n.s.	-	-	-	-
Kategorie insgesamt 9 - Vorruhestand	1.378,03*	1.378,03*	-	-	-	-

Notes

- 1 Die Daten sind nicht mit denen von 2000 oder früheren Jahrgängen vergleichbar.
- 2 Die Daten über die Lehrlingsausbildung (Kategorie 2.4) gelten als nicht zwischen den Ländern vergleichbar, so dass die Aggregate für die Aus- und Weiterbildung nur ohne diese Unterkategorie zu behandeln sind.


B.3.3 AMP-Ausgaben nach Maßnahme und nach Eingriffsart: Deutschland, 2001

Euro (Millionen)

 Kategorie, Nummer und Name der Maßnahme		18.1 Insgesamt	18.2 Transfers an Einzel- personen	18.3 Transfers an Arbeitgeber	18.4 Transfers an Dienst- leistungs- anbieter	Nicht spezifiz.	An- merk.
0 - Allgemeine Dienste der öffentlichen Arbeitsverwaltung							
0	5	Arbeitsvermittlung	:	:	:	:	:
	33	Ausbildungsvermittlung (in berufliche Ausbildungsstellen)	:	:	:	:	:
Kategorie insgesamt 0 - Allgemeine Dienste der öffentlichen Arbeitsverwaltung		:	:	:	:	:	:
1 - Intensive Beratung und Unterstützung der Arbeitsuche							
1	27	Freie Förderung = Maßnahmentypen frei wählbar	612,11	:	:	612,11	
	28	Beteiligung Dritter an der Vermittlung von Arbeitslosenhilfebeziehern	4,44	-	-	4,44	-
	35	Unterstützung der Beratung und Vermittlung	54,68	54,68	-	-	-
	38	[Komponente] Sofortprogramm zum Abbau der Jugendarbeitslosigkeit - Beschäftigungsbegleitende Hilfen, soziale Betreuung	33,41	-	-	33,41	-
Kategorie insgesamt 1 - Intensive Beratung und Unterstützung der Arbeitsuche		704,65	54,68	-	37,86	612,11	
2 - Aus- und Weiterbildung							
2.1	6	Maßnahmen zur Verbesserung der Eingliederungsaussichten (Trainingsmaßnahmen)	349,95	-	-	349,95	- 1
	11	Förderung berufsvorbereitender Bildungsmaßnahmen für Jugendliche	550,07	161,60	-	388,47	-
	12	Förderung der beruflichen Weiterbildung	6.982,47	4.204,35	-	2.778,12	-
	20	Zuschüsse zu Sozialplanmaßnahmen	22,40	-	22,40	-	-
	26	Deutsch-Sprachlehrgänge für Spätaussiedler, Asylberechtigte und Kontingentflüchtlinge	131,02	:	:	131,02	: 2
	31	ESF-Bundesprogramm	279,58	279,51	0,07	:	: 3
	38	[Komponente] Sofortprogramm zum Abbau der Jugendarbeitslosigkeit - Berufliche Nach- und Zusatzqualifikation, Hauptschulabschluss nachholen	168,95	67,59	-	101,37	-
2.3	38	[Komponente] Sofortprogramm zum Abbau der Jugendarbeitslosigkeit - Arbeit und Qualifizierung (AQJ)	35,85	-	-	35,85	-
2.4	19	Förderung der Berufsausbildung von lernbeeinträchtigten oder sozial benachteiligten Auszubildenden	810,93	-	-	810,93	-
	34	Berufsausbildungsbeihilfe	243,33	243,33	-	-	-
	38	[Komponente] Sofortprogramm zum Abbau der Jugendarbeitslosigkeit - Ausbildung in außerbetrieblicher Einrichtung	184,21	-	-	184,21	-
Kategorie insgesamt 2 - Aus- und Weiterbildung		9.758,76	4.956,38	22,47	4.779,91	-	
Kategorie insgesamt 2 - Aus- und Weiterbildung (ohne Unterkategorie 2.4)		8.520,29	4.713,05	22,47	3.784,77	-	4
3 - Arbeitsplatztausch und Job-Sharing							
3							
Kategorie insgesamt 3 - Arbeitsplatztausch und Job-Sharing		-	-	-	-	-	
4 - Beschäftigungsanreize							
4.1	7	Mobilitätshilfen (Förderung der Arbeitsaufnahme)	102,54	102,54	-	-	-
	8	Arbeitnehmerhilfe	2,34	2,34	-	-	- 5
	16	Einstellungszuschuss für Arbeitslose bei Neugründungen	128,36	-	128,36	-	-
	17	Eingliederungsvertrag	0,45	-	0,45	-	-
	18	Eingliederungszuschüsse	1.062,37	-	1.062,37	-	-
	25	Beschäftigungshilfen für Langzeitarbeitslose	333,17	-	333,17	-	-
	38	[Komponente] Sofortprogramm zum Abbau der Jugendarbeitslosigkeit - Lohnkostenzuschüsse, Mobilitätshilfen	322,39	12,40	310,00	-	-
Kategorie insgesamt 4 - Beschäftigungsanreize		1.951,63	117,28	1.834,34	-	-	

B.3.3 AMP-Ausgaben nach Maßnahme und nach Eingriffsart: Deutschland, 2001

Euro (Millionen)


 Kategorie, Nummer und Name der Maßnahme		18.1 Insgesamt	18.2 Transfers an Einzel- personen	18.3 Transfers an Arbeitgeber	18.4 Transfers an Dienst- leistungs- anbieter	Nicht spezif.	An- merk.
5 - Eingliederung von Behinderten							
5.1	23 Förderleistungen zur Einstellung und Beschäftigung schwerbehinderter Menschen	251,04	-	251,04	-	-	
5.3	13 Förderung der Teilnahme behinderter Menschen am Arbeitsleben	2.612,34	758,74	36,72	1.816,88	-	
Kategorie insgesamt 5 - Eingliederung von Behinderten		2.863,38	758,74	287,76	1.816,88	-	
6 - Direkte Beschäftigungsschaffung							
6.2	21 Förderung von Arbeitsbeschaffungsmaßnahmen (ABM)	2.975,98	-	-	2.975,98	-	
	22 Förderung von Strukturanpassungsmaßnahmen	871,43	-	-	871,43	-	
	38 [Komponente] Sofortprogramm zum Abbau der Jugendarbeitslosigkeit - Qualifizierungs- Arbeitsbeschaffungsmaßnahmen	376,73	-	-	376,73	-	
Kategorie insgesamt 6 - Direkte Beschäftigungsschaffung		4.224,14	-	-	4.224,14	-	
7 - Gründungsinitiativen							
7	9 Überbrückungsgeld	804,57	804,57	-	-	-	
Kategorie insgesamt 7 - Gründungsinitiativen		804,57	804,57	-	-	-	
8 - Einkommensunterstützung für Arbeitslose							
8.1	1 Arbeitslosengeld	25.074,08	25.074,08	-	-	-	
	3 Arbeitslosenhilfe	12.777,44	12.777,44	-	-	-	
	29 Eingliederungshilfe für Spätaussiedler, Asylberechtigte und Kontingentflüchtlinge	242,86	242,86	-	-	-	
8.2	14 Kurzarbeitergeld	415,18	-	415,18	-	-	6
	15 Förderung der ganzjährigen Beschäftigung in der Bauwirtschaft	267,23	240,73	26,49	-	-	
8.3	2 Teilarbeitslosengeld	1,58	1,58	-	-	-	
8.5	4 Insolvenzgeld	1.370,17	1.370,17	-	-	-	
Kategorie insgesamt 8 - Einkommensunterstützung für Arbeitslose		40.148,54	39.706,87	441,67	-	-	
9 - Vorruhestand							
9.1	24 Förderung der Altersteilzeitarbeit	513,57	5,03	508,54	-	-	
Kategorie insgesamt 9 - Vorruhestand		513,57	5,03	508,54	-	-	

Notes

- 1 Kosten für den Lehrgang. Bei gleichzeitigem Anspruch auf Entgeltersatzleistungen erfolgt der finanzielle Nachweis in Kategorie 8.
- 2 Kosten für den Lehrgang. Bei gleichzeitig erfolgender Einkommensunterstützung erfolgt der finanzielle Nachweis in Maßnahme D-29.
- 3 Durch die Vielfalt der Maßnahmentearten bedingt, können auch andere Ausgabearten als die angegebenen vorkommen.
- 4 Die Daten über die Lehrlingsausbildung (Kategorie 2.4) gelten als nicht zwischen den Ländern vergleichbar, so dass die Aggregate für die Aus- und Weiterbildung nur ohne diese Unterkategorie zu behandeln sind.
- 5 Bundesanstalt für Arbeit: 14%; Bundesregierung: 86%
- 6 Das Kurzarbeitergeld wird über den Arbeitgeber an den Arbeitnehmer ausgezahlt.


B.3.4 AMP-Ausgaben nach Maßnahme und nach Eingriffsart: Ellada, 2001

Euro (Millionen)

 Kategorie, Nummer und Name der Maßnahme	18.1 Insgesamt	18.2 Transfers an Einzel- personen	18.3 Transfers an Arbeitgeber	18.4 Transfers an Dienst- leistungs- anbieter	Nicht spezifiz.	An- merk.
0 - Allgemeine Dienste der öffentlichen Arbeitsverwaltung						
0 31 Berufsberatung	:	:	:	:	:	:
0 32 Vermittlung durch die öffentlichen Arbeitsverwaltungen (OAED Stellenvermittlungen)	:	:	:	:	:	:
0 62 Entwicklung von Strukturen der Unterstützungsdienste in Fragen von Geschlechtergleichheit (K.E.TH.I.)	:	:	:	:	:	:
Kategorie insgesamt 0 - Allgemeine Dienste der öffentlichen Arbeitsverwaltung	:	:	:	:	:	:
1 - Intensive Beratung und Unterstützung der Arbeitsuche						
Kategorie insgesamt 1 - Intensive Beratung und Unterstützung der Arbeitsuche	-	-	-	-	-	-
2 - Aus- und Weiterbildung						
2.1 8 Berufliche Fortbildungsprogramme (OAED)	11,45	:	:	:	11,45	:
2.1 33 Berufliche Fortbildungsprogramme (Arbeitsministerium - Einrichtungen der beruflichen Bildung)	16,61	:	:	:	16,61	1
2.1 37 Aus- und Weiterbildung für die Marine (Ministerium der Handelsmarine)	4,12	4,12	-	-	-	-
2.4 6 Duale Ausbildungsprogramme (Lehrlingsausbildung)	19,02*	19,02*	-	-	-	2
Kategorie insgesamt 2 - Aus- und Weiterbildung	51,20*	23,14*	-	-	28,06	:
Kategorie insgesamt 2 - Aus- und Weiterbildung (ohne Unterkategorie 2.4)	32,18	4,12	-	-	28,06	3
3 - Arbeitsplatztausch und Job-Sharing						
Kategorie insgesamt 3 - Arbeitsplatztausch und Job-Sharing	-	-	-	-	-	-
4 - Beschäftigungsanreize						
4.1 9 Programm "Neue Arbeitsplätze" für die Arbeitslosen	221,53	-	221,53	-	-	4
4.1 51 "Praktikum" Programme für arbeitslose Diplomierte	5,22	5,22	-	-	-	-
4.1 60 [Komponente] Programme "Neue Arbeitsplätze" und "Neue Unternehmer" - operationelles Programm "Bekämpfung des Ausschlusses vom Arbeitsmarkt" -	18,27*	-	18,27*	-	-	-
4.1 63 Programm "Neue Arbeitsplätze" für die Arbeitslosen (LAEK) in 13 Präfekturen	0,03	-	0,03	-	-	5
Kategorie insgesamt 4 - Beschäftigungsanreize	245,05*	5,22	239,82*	-	-	-
5 - Eingliederung von Behinderten						
5.1 45 Beschäftigungsbeihilfe für Angehörige besonderer sozialer Gruppen ("Neue Arbeitsplätze" und "Neue Unternehmer")	55,57	11,81*	43,75*	-	-	-
5.3 1 Ausbildungsprogramme für Menschen mit besonderen Bedürfnissen in drei OAED-Einrichtungen der beruflichen Bildung	2,93	2,93	-	-	-	-
5.3 42 Bekämpfung des Ausschlusses von Behinderten mit eingeschränkter Mobilität aus dem Arbeitsmarkt	n.s.	n.s.	-	n.s.	-	6
Kategorie insgesamt 5 - Eingliederung von Behinderten	58,50	14,75*	43,75*	-	-	-
6 - Direkte Beschäftigungsschaffung						
Kategorie insgesamt 6 - Direkte Beschäftigungsschaffung	-	-	-	-	-	-

B.3.4 AMP-Ausgaben nach Maßnahme und nach Eingriffsart: Ellada, 2001

Euro (Millionen)


 Kategorie, Nummer und Name der Maßnahme		18.1 Insgesamt	18.2 Transfers an Einzel- personen	18.3 Transfers an Arbeitgeber	18.4 Transfers an Dienst- leistungs- anbieter	Nicht spezifiz.	An- merk.
7 - Gründungsinitiativen							
7	10 Förderung der Selbständigkeit von Jungunternehmern	4,77	4,77	-	-	-	
	60 [Komponente] Programme "Neue Arbeitsplätze" und "Neue Unternehmer" - operationelles Programm "Bekämpfung des Ausschlusses vom Arbeitsmarkt" -	4,91*	4,91*	-	-	-	
Kategorie insgesamt 7 - Gründungsinitiativen		9,68*	9,68*	-	-	-	
8 - Einkommensunterstützung für Arbeitslose							
8.1	22 Arbeitslosenunterstützung	440,21	440,21	-	-	-	
	23 Spezielle Arbeitslosenhilfe für nicht mehr anspruchsberechtigte Langzeitarbeitslose	-	-	-	-	-	7
	24 Spezielle Unterstützung nach Ablauf einer Dreimonatsfrist nach der Eintragung als Arbeitsloser	0,75	0,75	-	-	-	7
	27 Nationales System zum Schutz vor Arbeitslosigkeit - ESPA (Leistung für arbeitslose Jugendliche)	0,71	0,71	-	-	-	
	28 Spezielle Unterstützung für ehemalige Straftäter	0,20	0,20	-	-	-	
	29 Spezielle Unterstützung für ehemalige politische Flüchtlinge und Heimkehrer	1,71	1,71	-	-	-	
8.2	58 Saisonbedingte Sonderunterstützung	76,30	76,30	-	-	-	
Kategorie insgesamt 8 - Einkommensunterstützung für Arbeitslose		519,88	519,88	-	-	-	
9 - Vorruhestand							
9							
Kategorie insgesamt 9 - Vorruhestand		-	-	-	-	-	

Notes

- 1 2001 haben nur wenige Programme innerhalb dieser Maßnahme stattgefunden (diejenigen, die weitergehende berufliche Ausbildung mit Arbeit verbinden).
- 2 Die Daten beziehen sich auf das Jahr 2000.
- 3 Die Daten über die Lehrlingsausbildung (Kategorie 2.4) gelten als nicht zwischen den Ländern vergleichbar, so dass die Aggregate für die Aus- und Weiterbildung nur ohne diese Unterkategorie zu behandeln sind.
- 4 Diese Maßnahme wurde 2001 nicht angeboten. Die angegebenen Ausgaben beziehen sich auf Kosten, die 1999 und 2000 entstanden sind.
- 5 Die Maßnahme begann erst am Ende des Jahres 2001.
- 6 Die überwiegende Anzahl der Programmanteile wurde 1999 und 2000 abgeschlossen. Nur ein kleiner Anteil wurde im Jahr 2001 fortgeführt.
- 7 Die Ausgaben für EL-23 sind in den Ausgaben für EL-24 enthalten.


B.3.5 AMP-Ausgaben nach Maßnahme und nach Eingriffsart: España, 2001

Euro (Millionen)

 Kategorie, Nummer und Name der Maßnahme		18.1 Insgesamt	18.2 Transfers an Einzel- personen	18.3 Transfers an Arbeitgeber	18.4 Transfers an Dienst- leistungs- anbieter	Nicht spezifiz.	An- merk.
0 - Allgemeine Dienste der öffentlichen Arbeitsverwaltung							
0							
Kategorie insgesamt 0 - Allgemeine Dienste der öffentlichen Arbeitsverwaltung		-	-	-	-	-	
1 - Intensive Beratung und Unterstützung der Arbeitsuche							
1	28 Verwaltung von Vermittlungs-, Berufsberatungs- und Umschulungsmaßnahmen	56,12	-	-	56,12	-	
	48 Verwaltung von Vermittlungs-, Berufsberatungs- und Umschulungsmaßnahmen (Regionen)	12,88	-	0,40	12,48	-	1
Kategorie insgesamt 1 - Intensive Beratung und Unterstützung der Arbeitsuche		69,00	-	0,40	68,60	-	
2 - Aus- und Weiterbildung							
2.1	8 Nationaler Berufsbildungs- und Eingliederungsplan (FIP-Plan)	650,14	16,70	-	633,44	-	1
	35 Nationaler Berufsbildungs- und Eingliederungsplan (FIP-Plan, Regionen)	33,22	-	-	33,22	-	
2.3	9 Ausbildungsprogramm in Werkstätten und Ausbildungseinrichtungen (ET y CO)	298,10	11,33	-	286,77	-	1
	49 Ausbildungsprogramm in Werkstätten und Ausbildungseinrichtungen (ET y CO, Regionen)	3,63	-	-	3,63*	-	
Kategorie insgesamt 2 - Aus- und Weiterbildung		985,09	28,03*	-	957,06*	-	
Kategorie insgesamt 2 - Aus- und Weiterbildung (ohne Unterkategorie 2.4)		985,09	28,03*	-	957,06*	-	2
3 - Arbeitsplatztausch und Job-Sharing							
3.1	17 Zeitarbeitsvertrag für die Mutterschaftsvertretung, auch Adoption	26,86	-	26,86	-	-	
	41 Zeitarbeitsvertrag für die Mutterschaftsvertretung, auch Adoption (Regionen)	0,25	-	0,25	-	-	1
Kategorie insgesamt 3 - Arbeitsplatztausch und Job-Sharing		27,11	-	27,11	-	-	
4 - Beschäftigungsanreize							
4.1	11 Förderung unbefristeter Arbeitsverträge für Arbeitslose	489,40*	-	489,40*	-	-	3
	12 Unbefristete Arbeitsverträge für Arbeitnehmer über 45 Jahre	269,97*	-	269,97*	-	-	3
	15 Umwandlung von befristeten in unbefristete Verträge	787,14	-	787,14	-	-	
	29 Unterstützung für die inländische Migration	1,88	1,88	-	-	-	
	32 Aktive Einfügensrente	30,00	30,00	-	-	-	
	36 Förderung unbefristeter Arbeitsverträge für Arbeitslose (Regionen)	86,73	-	86,33	0,40	-	1
	37 Unbefristete Arbeitsverträge für Arbeitnehmer über 45 Jahre (Regionen)	5,82	-	5,47	0,35	-	1
	39 Umwandlung von befristeten in unbefristete Verträge (Regionen)	15,78	-	15,78	-	-	1
Kategorie insgesamt 4 - Beschäftigungsanreize		1.686,72*	31,88	1.654,08*	0,76	-	


B.3.5 AMP-Ausgaben nach Maßnahme und nach Eingriffsart: España, 2001

Euro (Millionen)

 Kategorie, Nummer und Name der Maßnahme		18.1 Insgesamt	18.2 Transfers an Einzel- personen	18.3 Transfers an Arbeitgeber	18.4 Transfers an Dienst- leistungs- anbieter	Nicht spezifiz.	An- merk.
5 - Eingliederung von Behinderten							
5.1	13	339,67	-	339,67*	-	-	
	16	22,56	-	22,56	-	-	
	25	1,06	1,06	-	-	-	
	38	0,50	-	0,50	-	-	1
	40	0,39	-	0,39	-	-	1
	46	0,08	0,04	0,04	-	-	1
5.2	3	179,85	-	179,85	-	-	
	34	10,27	-	10,27	-	-	1
5.3	14	0,27	-	0,27	-	-	
Kategorie insgesamt 5 - Eingliederung von Behinderten		554,65	1,09	553,55*	-	-	
6 - Direkte Beschäftigungsschaffung							
6.2	18	394,61	-	394,61*	-	-	
	19	173,87	-	173,87*	-	-	
	31	157,24	-	157,24	-	-	
Kategorie insgesamt 6 - Direkte Beschäftigungsschaffung		725,71	-	725,71*	-	-	
7 - Gründungsinitiativen							
7	20	128,00	128,00*	-	-	-	
	21	61,22	61,22*	-	-	-	
	22	0,39	0,39	-	-	-	
	23	12,17	12,17*	-	-	-	
	24	72,92	-	72,92*	-	-	
	43	26,36	18,37	7,51	0,48	-	1
	44	13,86	2,80	11,05	-	-	1
	45	23,95	-	23,42	0,54	-	1
Kategorie insgesamt 7 - Gründungsinitiativen		338,86	222,94*	114,89*	1,02	-	
8 - Einkommensunterstützung für Arbeitslose							
8.1	5	6.168,00	6.168,00	-	-	-	
	6	1.783,00	1.783,00*	-	-	-	
	7	972,00	972,00*	-	-	-	
8.2	4	45,00	45,00	-	-	-	
8.5	30	189,66	189,66	-	-	-	
Kategorie insgesamt 8 - Einkommensunterstützung für Arbeitslose		9.157,66	9.157,66*	-	-	-	

B.3.5 AMP-Ausgaben nach Maßnahme und nach Eingriffsart: España, 2001

Euro (Millionen)


 Kategorie, Nummer und Name der Maßnahme			18.1 Insgesamt	18.2 Transfers an Einzel- personen	18.3 Transfers an Arbeitgeber	18.4 Transfers an Dienst- leistungs- anbieter	Nicht spezifiz.	An- merk.
9 - Vorruhestand								
9.1	26	Vorruhestand und Vertretung durch einen anderen Arbeitnehmer	2,10*	2,10*	-	-	-	
	27	Vertretungsvertrag	24,59*	24,59*	-	-	-	
	47	Vorruhestand und Vertretung durch einen anderen Arbeitnehmer (Regionen)	0,02	0,02	-	-	-	4
9.2	1	Beschäftigungsförderungsfonds (Vorruhestand)	6,19	6,19*	-	-	-	
	2	Vorruhestandsgeld	102,97	102,97*	-	-	-	
	33	Vorruhestandsgeld (Regionen)	0,33	0,33	-	-	-	5
Kategorie insgesamt 9 - Vorruhestand			136,19*	136,19*	-	-	-	

Notes

- 1 Daten aus Cantabria, Castilla-La Mancha, Galicia, Madrid and La Rioja fehlen
- 2 Die Daten über die Lehrlingsausbildung (Kategorie 2.4) gelten als nicht zwischen den Ländern vergleichbar, so dass die Aggregate für die Aus- und Weiterbildung nur ohne diese Unterkategorie zu behandeln sind. Hier werden zu Kategorie 2.4 keine Informationen mitgeteilt, so dass die Gesamtsumme für die Aus- und Weiterbildung davon unberührt bleibt.
- 3 Die Ausgaben sind unterschätzt, da die Höhe der entgangenen Einnahmen durch Senkungen von Arbeitgeberbeiträgen nicht bekannt ist.
- 4 Die Maßnahme wird ausschließlich in Valencia und Castilla-León angeboten.
- 5 Die Maßnahme wird ausschließlich in Andalusien angeboten.


B.3.6 AMP-Ausgaben nach Maßnahme und nach Eingriffsart: France, 2001

Euro (Millionen)

 Kategorie, Nummer und Name der Maßnahme				18.1 Insgesamt	18.2 Transfers an Einzel- personen	18.3 Transfers an Arbeitgeber	18.4 Transfers an Dienst- leistungs- anbieter	Nicht spezifiz.	An- merk.
0 - Allgemeine Dienste der öffentlichen Arbeitsverwaltung									
0	42	Nationale Arbeitsvermittlungsbehörde (ANPE)		818,02	-	-	818,02	-	1
	43	Verband für die Beschäftigung von leitenden Angestellten (APEC)		79,52	-	-	79,52	-	
	44	Lokales Arbeitsamt, Stelle für Berufsberatung (PAIO)		121,03	-	-	121,03	-	
Kategorie insgesamt 0 - Allgemeine Dienste der öffentlichen Arbeitsverwaltung				1.018,56	-	-	1.018,56	-	
1 - Intensive Beratung und Unterstützung der Arbeitsuche									
1	19	[Komponente] Umstrukturierungsvereinbarung - Berufsberatung		16,79	-	-	16,79	-	2
	45	Umschulungsstelle		15,25	-	-	15,25	-	
	53	Betreuungsleistungen der ANPE		223,06	-	-	223,06	-	
	54	ANPE-Workshops		14,06	-	-	14,06	-	
	55	Evaluierungen durch ANPE		17,36	-	-	17,36	-	
	56	Sonstige Unterstützungsleistungen von ANPE		1,58	-	-	1,58	-	
	57	Beratung und Betreuung durch AFPA		87,03	-	-	87,03	-	
	58	Wege zur Beschäftigung (TRACE)		31,54	-	-	31,54	-	
Kategorie insgesamt 1 - Intensive Beratung und Unterstützung der Arbeitsuche				406,68	-	-	406,68	-	
2 - Aus- und Weiterbildung									
2	17	Ausbildungs- und Umschulungsbeihilfe (AFR)		550,70	550,70	-	-	-	3
	18	Staatliche Ausbildungsbeihilfe für Praktikanten		280,20	280,20	-	-	-	4
	19	[Komponente] Umstrukturierungsvereinbarung - Ausbildungsbeihilfe		434,33	434,29	0,04	-	-	2
	63	Beihilfe für die Rückkehr ins Arbeitsleben - Ausbildung (AREF)		177,58	177,58	-	-	-	3
2.1	10	AFPA-Praktika (Berufsverband für Erwachsenenbildung)		763,73	168,55	-	595,18	-	5
	11	Branchenspezifische Praktika (IRILL)		17,31	-	-	17,31	-	
	13	Von den Regionen veranstaltete Ausbildungspraktika		425,15*	148,08*	-	277,07*	-	5
	14	Berufseinstiegspraktika		10,23	-	-	10,23	-	
	15	Individuelle Eingliederungs- und Ausbildungspraktika (SIFE)		10,12*	-	-	10,12*	-	6
	16	Kollektive Eingliederungs- und Ausbildungspraktika (SIFE)		103,85*	-	-	103,85*	-	6
	19	[Komponente] Umstrukturierungsvereinbarung - Kurskosten		31,95	-	-	31,95	-	2
	64	Ausbildungsbeihilfe (PARE)		48,17	13,43	-	34,74	-	7
2.2	20	Durch den nationalen Beschäftigungsfonds (FNE) geförderte Ausbildungs- und Anpassungspraktika		7,59	-	3,98	3,61	-	
2.3	9	Praktika für jugendliche Stellensuchende (Staat + Regionen)		627,75*	198,81*	-	428,95*	-	5
2.4	22	Steuerbefreiung und Zulagen für die Übernahme von Lehrlingen		1.561,31	-	1.561,31	-	-	
Kategorie insgesamt 2 - Aus- und Weiterbildung				5.049,96*	1.971,64*	1.565,32	1.513,00*	-	
Kategorie insgesamt 2 - Aus- und Weiterbildung (ohne Unter-kategorie 2.4)				3.488,65*	1.971,64*	4,01	1.513,00*	-	8
3 - Arbeitsplatztausch und Job-Sharing									
3									
Kategorie insgesamt 3 - Arbeitsplatztausch und Job-Sharing				-	-	-	-	-	


B.3.6 AMP-Ausgaben nach Maßnahme und nach Eingriffsart: France, 2001

Euro (Millionen)

 Kategorie, Nummer und Name der Maßnahme		18.1 Insgesamt	18.2 Transfers an Einzel- personen	18.3 Transfers an Arbeitgeber	18.4 Transfers an Dienst- leistungs- anbieter	Nicht spezifiz.	An- merk.	
4 - Beschäftigungsanreize								
4.1	24	Ausbildungsvertrag (duale Ausbildung)	436,49	-	436,49	-	-	9
	25	Beratungsvertrag (duale Ausbildung)	5,28	-	5,28	-	-	
	26	Beschäftigungsförderprogramm (CIE)	1.014,14	-	1.010,51	3,62	-	
	27	Befreiung von den Sozialversicherungsbeiträgen bei der Einstellung eines ersten Arbeitnehmers	315,98	-	315,98	-	-	
	28	Befreiung von den Sozialabgaben bei der Einstellung des ersten bis fünfzigsten Arbeitnehmers	52,00	-	52,00	-	-	
	32	Überbrückungsgeld	13,87	13,87	-	-	-	
	36	Eingliederungsunternehmen	85,50*	-	78,54*	6,96	-	10
	37	Vermittlungsstelle und Eingliederung von Arbeitslosen für Aushilfstätigkeiten (insbesondere in Privathaushalte)	94,03	-	91,70*	2,33	-	
	60	Qualifikationsverträge für Erwachsene	5,77	-	5,77	-	-	
	61	Eingliederungs-Zeitarbeitunternehmen	10,76	-	-	10,76	-	
	65	Degressiver Zuschuss für Arbeitgeber (PARE)	0,50	-	0,50	-	-	7
4.2	33	Umstellungsurlaub	5,41	4,69	-	0,72	-	
	35	Hilfe bei der Umstellung auf Teilzeitarbeit	1,62	-	1,62	-	-	11
Kategorie insgesamt 4 - Beschäftigungsanreize		2.041,34*	18,55	1.998,40*	24,39	-	-	
5 - Eingliederung von Behinderten								
5.1	49	Unterstützung für den Verband für die berufliche Eingliederung von Behinderten (AGEFIPH)	411,90	70,20	147,30	194,40	-	
5.2	47	Garantiertes Einkommen für behinderte Arbeitnehmer (CAT)	753,94	-	753,94	-	-	
	48	Geschützte Werkstätten für Behinderte	160,78	-	160,78	-	-	
Kategorie insgesamt 5 - Eingliederung von Behinderten		1.326,62	70,20	1.062,02	194,40	-	-	
6 - Direkte Beschäftigungsschaffung								
6.2	39	Solidaritäts-Beschäftigungsvertrag (CES)	1.457,44	-	1.441,27	16,17	-	
	40	Konsolidierter Solidaritäts-Beschäftigungsvertrag (CEC)	1.390,36	-	1.385,39	4,97	-	
	41	Städtische Beschäftigungsinitiative	10,25*	-	10,25*	-	-	12
	46	Beschäftigung von Jugendlichen	3.129,08	-	3.114,58	14,49	-	
Kategorie insgesamt 6 - Direkte Beschäftigungsschaffung		5.987,12*	-	5.951,49*	35,63	-	-	
7 - Gründungsinitiativen								
7	38	Hilfe für Arbeitslose, die ein Unternehmen gründen oder übernehmen	0,15*	0,15*	-	-	-	10
	38bis	Beratungsscheck für Unternehmensgründer	7,95	-	-	7,95	-	
	59	Unterstützung für die Förderung neuer Unternehmen	31,70	31,26	-	0,44	-	
Kategorie insgesamt 7 - Gründungsinitiativen		39,80*	31,41*	-	8,39	-	-	
8 - Einkommensunterstützung für Arbeitslose								
8.1	1	Überbrückungsgeld (einmalige Zahlung) (Arbeitslosenversicherung)	15.963,16	15.963,16	-	-	-	13
	2	Beihilfe für die soziale Eingliederung (Solidaritätssystem)	120,20	120,20	-	-	-	
	3	Spezielle Solidaritätsbeihilfe	2.238,02	2.238,02	-	-	-	14
8.2	4	Teilweise Zahlung der Arbeitslosenunterstützung	26,05	-	26,05	-	-	
Kategorie insgesamt 8 - Einkommensunterstützung für Arbeitslose		18.347,42	18.321,37	26,05	-	-	-	

B.3.6 AMP-Ausgaben nach Maßnahme und nach Eingriffsart: France, 2001

Euro (Millionen)


 Kategorie, Nummer und Name der Maßnahme			18.1 Insgesamt	18.2 Transfers an Einzel- personen	18.3 Transfers an Arbeitgeber	18.4 Transfers an Dienst- leistungs- anbieter	Nicht spezifiz.	An- merk.
9 - Vorruhestand								
9.1	8	Neueinstellungsbeihilfe	1.532,33	1.532,33	-	-	-	
	34	Vorruhestandsregelung	338,18	338,18	-	-	-	
9.2	6	Spezielle Entlassungsbeihilfe	859,61	859,61	-	-	-	
9	62	Vorzeitiges Ausscheiden bestimmter älterer Arbeitnehmer	38,67	38,67	-	-	-	15
Kategorie insgesamt 9 - Vorruhestand			2.768,79	2.768,79	-	-	-	

Notes

- 1 Das Verwaltungsbudget der ANPE abzüglich der Kosten für spezielle Dienstleistungen in Kategorie 1 (Maßnahmen F-53 bis F-56).
- 2 Signifikante Abnahme der Ausgaben im Vergleich zu 2000: Die Maßnahme endete mit dem Inkrafttreten der neuen Arbeitslosenversicherungsvereinbarung am 1. Juli 2001.
- 3 Einschließlich Lehrgangszuschüssen für Teilnehmer in anderen Lehrgängen (F-9 bis F-16 für F-17, F-6 bis F-16 und F64 für F-63). AREF ist am 1. Juli 2001 in Kraft getreten and ersetzt AFR (F-17).
- 4 Entspricht anderen finanziellen Unterstützungsleistungen für Teilnehmer an Ausbildungsmaßnahmen (F-11 bis F-16), die nicht berechtigt sind, Bildungsbeihilfen im Rahmen der Arbeitslosenversicherung zu erhalten.
- 5 Die Transfers an Einzelpersonen (Bildungsbeihilfen) sind im Hinblick auf Einzelmaßnahmen unvollständig, da manche Beihilfen im Rahmen der Maßnahmen F-17, F-18 oder F-18 gezahlt werden.
- 6 Nur die Gesamtausgaben für das SIFE-Programm sind bekannt (F-15 und F-16). Die Aufschlüsselung in Einzel- und Gruppenausbildung wurde auf Basis der durchschnittlichen jährlichen Bestandswerte geschätzt.
- 7 Die Maßnahme ist am 1. Juli 2001 mit dem Zurück-zur Arbeit-Förderungsplan in Kraft getreten.
- 8 Die Daten über die Lehrlingsausbildung (Kategorie 2.4) gelten als nicht zwischen den Ländern vergleichbar, so dass die Aggregate für die Aus- und Weiterbildung nur ohne diese Unterkategorie zu behandeln sind.
- 9 Seit 2001 können neu eintretende Teilnehmer nur noch Befreiungen der Sozialbeiträge erhalten.
- 10 Gesamtausgaben zu gering geschätzt, weil die entgangenen Einnahmen auf Grund von Befreiungen von den Sozialbeiträgen nicht bekannt sind.
- 11 Die Maßnahme läuft seit der Einführung der 35-Stunden-Woche aus.
- 12 Die Maßnahme läuft aus.
- 13 Einschließliche ARE (Zurück-zu-Arbeit-Zuschuss), der AUD (Einzelner degressiver Zuschuss) ersetzt, seit die neue Arbeitslosenversicherungsverordnung in Kraft getreten ist.
- 14 Enthält die Teilnehmer des besonderen Wartezuschusses für ältere Arbeitslose (ASA)
- 15 Die Maßnahme begann im 2. Halbjahr 2000.


B.3.7 AMP-Ausgaben nach Maßnahme und nach Eingriffsart: Irland, 2001

Euro (Millionen)

 Kategorie, Nummer und Name der Maßnahme		18.1 Insgesamt	18.2 Transfers an Einzel- personen	18.3 Transfers an Arbeitgeber	18.4 Transfers an Dienst- leistungs- anbieter	Nicht spezif.	An- merk.
0 - Allgemeine Dienste der öffentlichen Arbeitsverwaltung							
0	9	Arbeitsvermittlung	:	:	:	:	:
	22	Beratung	26,17	-	-	26,17	- 1
Kategorie insgesamt 0 - Allgemeine Dienste der öffentlichen Arbeitsverwaltung		:	:	:	:	:	:
1 - Intensive Beratung und Unterstützung der Arbeitsuche							
1	15	Arbeits-Clubs ("Job Clubs")	5,82	:	:	:	5,82 1
	36	Örtliche Arbeitsämter	19,26	-	-	19,26	- 1
Kategorie insgesamt 1 - Intensive Beratung und Unterstützung der Arbeitsuche		25,08	-	-	19,26	5,82	
2 - Aus- und Weiterbildung							
2.1	10	Beihilfe "Zurück zur Ausbildung" (BTEA)	30,55	30,55	-	-	-
	35	Programm für berufliche Weiterbildung (VTOS)	44,06	38,67	-	5,39	- 1
	38	Überbrückungsgründung	13,65	9,39	-	4,25	- 1
2.3	25	Gruppenausbildung	28,37	27,25	-	1,12	- 1,2
2.4	34	Programm für jugendliche Zielgruppen ("Youthreach")	29,78	22,35	-	7,43	- 1
Gem.	20	Aus- und Weiterbildung in der gewerblichen Wirtschaft	79,12	50,76	-	28,36	- 1,3
	21	Unternehmen vor Ort	2,37	-	-	-	- 1,4
	24	Aus- und Weiterbildung zur Wiedereingliederung	37,68	35,28	-	2,40	- 1,5
Kategorie insgesamt 2 - Aus- und Weiterbildung		265,58	216,62	-	48,96	-	
Kategorie insgesamt 2 - Aus- und Weiterbildung (ohne Unterkategorie 2.4)		235,80	194,27	-	41,53	-	6
3 - Arbeitsplatztausch und Job-Sharing							
	3						
Kategorie insgesamt 3 - Arbeitsplatztausch und Job-Sharing		-	-	-	-	-	
4 - Beschäftigungsanreize							
4.1	4	Beihilfe "Zurück zur Arbeit"	102,69*	102,69*	-	-	-
	5	Freistellungsprogramm PRSI	n.s.	-	n.s.	-	-
	7	Anreize für Teilzeitarbeit	1,32	1,32	-	-	-
	31	Beginn der Berufstätigkeit	2,23	-	0,58	1,64	- 1
	32	Arbeitsplatz	0,16	-	0,16	-	-
Kategorie insgesamt 4 - Beschäftigungsanreize		106,39*	104,01*	0,74	1,64	-	
5 - Eingliederung von Behinderten							
5.1	17	Zuschüsse für Arbeitsplätze/Ausstattungen	n.s.	n.s.	-	n.s.	-
	18	Beschäftigungsförderungsprogramm	2,48	-	2,44	0,04	- 1
Kategorie insgesamt 5 - Eingliederung von Behinderten		2,48	-	2,44	0,04	-	
6 - Direkte Beschäftigungsschaffung							
6.2	23	Gemeinnütziges Beschäftigungsprogramm	368,68	:	:	:	368,68 1
	37	Beschäftigungsinitiative	45,09	:	:	:	45,09 1
Kategorie insgesamt 6 - Direkte Beschäftigungsschaffung		413,77	-	-	-	413,77	
7 - Gründungsinitiativen							
7	3	Beihilfe "Zurück zur Arbeit (Unternehmen)"	54,90*	54,90*	-	-	-
Kategorie insgesamt 7 - Gründungsinitiativen		54,90*	54,90*	-	-	-	
8 - Einkommensunterstützung für Arbeitslose							
8.1	1	Arbeitslosenunterstützung	290,26	290,26	-	-	-
	2	Arbeitslosenhilfe	429,88	429,88	-	-	-
Kategorie insgesamt 8 - Einkommensunterstützung für Arbeitslose		720,13	720,13	-	-	-	

B.3.7 AMP-Ausgaben nach Maßnahme und nach Eingriffsart: Irland, 2001

Euro (Millionen)


 Kategorie, Nummer und Name der Maßnahme	18.1 Insgesamt	18.2 Transfers an Einzel- personen	18.3 Transfers an Arbeitgeber	18.4 Transfers an Dienst- leistungs- anbieter	Nicht spezifiz.	An- merk.
9 - Vorruhestand						
9.2 12 Vorruhestandsgeld	82,77	82,77	-	-	-	-
Kategorie insgesamt 9 - Vorruhestand	82,77	82,77	-	-	-	-

Notes

- 1 Die Ausgaben umfassen die indirekten Kosten (Personalkosten und Gemeinkosten).
- 2 Umfaßt Gemeinschaftsjugend-Trainingskurs (46,5%) und lokale Ausbildungsinitiative (53,5%).
- 3 Umfaßt die Spezifische-Fähigkeiten-Ausbildung (81%), das Ausbildungsprogramm (16%) und das Arbeitsausbildungsprogramm (3%).
- 4 Umfaßt kooperative Entwicklungseinheit (36%), Ausbildung und spezielle Projekte (61%), und Absolventen (3%).
- 5 Umfaßt Gemeinschaftstraining Workshops (83%), Rückkehr zur Arbeit (12%) und verbindende Arbeitserfahrung ein (5%).
- 6 Die Daten über die Lehrlingsausbildung (Kategorie 2.4) gelten als nicht zwischen den Ländern vergleichbar, so dass die Aggregate für die Aus- und Weiterbildung nur ohne diese Unterkategorie zu behandeln sind.


B.3.8 AMP-Ausgaben nach Maßnahme und nach Eingriffsart: Italia, 2001

Euro (Millionen)

 Kategorie, Nummer und Name der Maßnahme		18.1 Insgesamt	18.2 Transfers an Einzel- personen	18.3 Transfers an Arbeitgeber	18.4 Transfers an Dienst- leistungs- anbieter	Nicht spezifiz.	An- merk.
0 - Allgemeine Dienste der öffentlichen Arbeitsverwaltung							
0	83 Prävention von Langzeitarbeitslosigkeit (ESF-kofinanzierte Maßnahme von 2000 bis 2006)	54,41	-	-	54,41	-	
Kategorie insgesamt 0 - Allgemeine Dienste der öffentlichen Arbeitsverwaltung		54,41	-	-	54,41	-	
1 - Intensive Beratung und Unterstützung der Arbeitsuche							
1		-	-	-	-	-	
Kategorie insgesamt 1 - Intensive Beratung und Unterstützung der Arbeitsuche		-	-	-	-	-	
2 - Aus- und Weiterbildung							
2	82 Integration und Reintegration von Langzeitarbeitslosen (ESF-kofinanzierte Maßnahme von 2000 bis 2006)	145,35	-	-	145,35	-	
	84 Integration und Reintegration von benachteiligten Gruppen in den Arbeitsmarkt (ESF-kofinanzierte Maßnahme von 2000 bis 2006)	36,52	-	-	36,52	-	
	86 Integration arbeitsloser Frauen in den Arbeitsmarkt (ESF-kofinanzierte Maßnahme von 2000 bis 2006)	41,16	-	-	41,16	-	
2.2	24 Ausbildungs- und Arbeitsverträge	784,21	-	784,21	-	-	
2.4	25 Lehrlingsausbildung	1.635,62	-	1.635,62	-	-	
Kategorie insgesamt 2 - Aus- und Weiterbildung		2.642,85	-	2.419,82	223,03	-	
Kategorie insgesamt 2 - Aus- und Weiterbildung (ohne Unterkategorie 2.4)		1.007,24	-	784,21	223,03	-	1
3 - Arbeitsplatztausch und Job-Sharing							
3.2	8 [Komponente] Solidaritätsverträge - Expansiv	10,19	-	10,19	-	-	2
Kategorie insgesamt 3 - Arbeitsplatztausch und Job-Sharing		10,19	-	10,19	-	-	
4 - Beschäftigungsanreize							
4.1	10 Wiedereingliederungsverträge	0,25	-	0,25	-	-	
	32 Wiedereingliederung von arbeitslosen Führungskräften in KMU	0,50	-	0,50	-	-	
	35 Anreize zur Einstellung von Beschäftigten, die seit mindestens 3 Monaten Leistungen einer Lohnausgleichskasse (CIG) erhalten	5,89	-	5,89	-	-	
	36 Anreize zur Einstellung von Langzeitarbeitslosen (24 Monate)	1.133,00	-	1.133,00	-	-	
	51 Vollständige Befreiung von den Sozialversicherungsbeiträgen für 3 Jahre	1.009,13	-	1.009,13	-	-	
	52 Vollständige Befreiung von den Sozialversicherungsbeiträgen für 1 Jahr	16,12	-	16,12	-	-	
	53 Programme zur beruflichen Eingliederung	44,08	44,08	-	-	-	
	54 Trainee-Programm für Berufsausbildung	n.s.	n.s.	n.s.	-	-	
	55 [Komponente] Subventionen für die Wiedereingliederung von Arbeitnehmern, die zuvor gemeinnützige Arbeiten (LSU) verrichtet haben - Lohnkostensubventionen	35,65	-	35,65	-	-	3
	56 Steuervergünstigungen für KMU, die in Ziel-1-Gebieten Arbeitsplätze schaffen	39,12	-	39,12	-	-	
	59 Umwandlung von Lehrlingsausbildungsverträgen in unbefristete Arbeitsverträge	320,93	-	320,93	-	-	
	60 Umwandlung von Ausbildungs- und Arbeitsverträgen in unbefristete Arbeitsverträge	31,15	-	31,15	-	-	
	57 Steuervergünstigungen für die Schaffung von Arbeitsplätzen	532,33	-	532,33	-	-	
4.2	8 [Komponente] Solidaritätsverträge - Defensiv	n.s.	n.s.	n.s.	-	-	2
	49 Anpassungsverträge	0,17	-	0,17	-	-	
	61 Subventionen für Unternehmen im Mezzogiorno	164,59	-	164,59	-	-	
Gem.	3 Anreize zur Einstellung von Personen auf der Mobilitätsliste	468,70	-	468,70	-	-	
Kategorie insgesamt 4 - Beschäftigungsanreize		3.801,63	44,08	3.757,55	-	-	

B.3.8 AMP-Ausgaben nach Maßnahme und nach Eingriffsart: Italia, 2001

Euro (Millionen)


 Kategorie, Nummer und Name der Maßnahme		18.1 Insgesamt	18.2 Transfers an Einzel- personen	18.3 Transfers an Arbeitgeber	18.4 Transfers an Dienst- leistungs- anbieter	Nicht spezif.	An- merk.
5 - Eingliederung von Behinderten							
5.1	67 Vollständige Befreiung von den Sozialversicherungsbeiträgen für behinderte Arbeitnehmer in sozialen Genossenschaften	43,57	-	43,57	-	-	
Kategorie insgesamt 5 - Eingliederung von Behinderten		43,57	-	43,57	-	-	
6 - Direkte Beschäftigungsschaffung							
6.2	11 Gemeinnützige Arbeit (LSU)	556,86	556,86	-	-	-	
Kategorie insgesamt 6 - Direkte Beschäftigungsschaffung		556,86	556,86	-	-	-	
7 - Gründungsinitiativen							
7	19 Darlehen	561,10	:	:	:	561,10	
	55 [Komponente] Subventionen für die Wiedereingliederung von Arbeitnehmern, die zuvor gemeinnützige Arbeiten (LSU) verrichtet haben - Selbständig	n.s.	-	n.s.	-	-	3
	65 Entlastung für Arbeitskräfte unter 32 Jahren, die ein Unternehmen gründen	251,93	251,93	-	-	-	
	87 Entwicklung von Unternehmertum (ESF-kofinanzierte Maßnahme von 2000 bis 2006)	11,82	-	-	11,82	-	
	85 Unterstützung der Integration in den ersten Arbeitsmarkt (ESF-kofinanzierte Maßnahme von 2000 bis 2006)	n.s.	-	-	n.s.	-	
Kategorie insgesamt 7 - Gründungsinitiativen		824,85	251,93	-	11,82	561,10	
8 - Einkommensunterstützung für Arbeitslose							
8.1	3a Beihilfe zur Förderung der Mobilität	1.264,23	1.264,23	-	-	-	
	71 Allgemeines Arbeitslosengeld (außerhalb der Landwirtschaft)	1.133,72	1.133,72	-	-	-	4
	72 Allgemeines Arbeitslosengeld mit reduziertem Bedarf (außerhalb der Landwirtschaft)	1.400,52	1.400,52	-	-	-	4
	73 Zahlung der Arbeitslosenunterstützung gewöhnliche im Landwirtschaftssektor	614,11	614,11	-	-	-	4
	74 Zahlung der Arbeitslosenunterstützung spezielle im Landwirtschaftssektor (66%)	583,91	583,91	-	-	-	4
	75 Zahlung der Arbeitslosenunterstützung spezielle im Landwirtschaftssektor (40%)	344,11	344,11	-	-	-	4
	76 Zahlung der Arbeitslosenunterstützung mit geringeren Anforderungen im Landwirtschaftssektor	16,47	16,47	-	-	-	4
	77 Zahlung der Arbeitslosenunterstützung spezielle im Baugewerbe	176,75	176,75	-	-	-	4
8.2	80 Allgemeiner Arbeitsentgeltentschädigungsfonds	461,34	461,34	-	-	-	
	81 Besonderer Arbeitsentgeltentschädigungsfonds	466,80	466,80	-	-	-	
Kategorie insgesamt 8 - Einkommensunterstützung für Arbeitslose		6.461,96	6.461,96	-	-	-	
9 - Vorruhestand							
9.2	16 Vorruhestand	973,36	973,36	-	-	-	4
Kategorie insgesamt 9 - Vorruhestand		973,36	973,36	-	-	-	

Notes

- Die Daten über die Lehrlingsausbildung (Kategorie 2.4) gelten als nicht zwischen den Ländern vergleichbar, so dass die Aggregate für die Aus- und Weiterbildung nur ohne diese Unterkategorie zu behandeln sind.
- Regelmäßige Zahlungen an Einzelpersonen, die an Teilnehmer der Maßnahme I-8 gezahlt werden, werden unter den Maßnahmen I-80 und I-81 erfasst.
- Gemischte Maßnahme. Zuschüsse für Gründerinitiativen (Kategorie 7) haben im Vergleich zu den Beschäftigungsanreizen für Beschäftigte (Kategorie 4) ein geringes Ausmaß, sodass die gesamten Ausgaben unter Kategorie 4 erfasst sind.
- Umfasst die für die Leistungsempfänger gezahlten oder ihnen angerechneten Sozialbeiträge.


B.3.9 AMP-Ausgaben nach Maßnahme und nach Eingriffsart: Luxembourg, 2001

Euro (Millionen)

 Kategorie, Nummer und Name der Maßnahme		18.1 Insgesamt	18.2 Transfers an Einzel- personen	18.3 Transfers an Arbeitgeber	18.4 Transfers an Dienst- leistungs- anbieter	Nicht spezifiz.	An- merk.
0 - Allgemeine Dienste der öffentlichen Arbeitsverwaltung							
0							
Kategorie insgesamt 0 - Allgemeine Dienste der öffentlichen Arbeitsverwaltung		-	-	-	-	-	
1 - Intensive Beratung und Unterstützung der Arbeitsuche							
1							
Kategorie insgesamt 1 - Intensive Beratung und Unterstützung der Arbeitsuche		-	-	-	-	-	
2 - Aus- und Weiterbildung							
2	26	1,00	1,00	-	-	-	1
2.1	11	:	:	:	:	:	
	12	:	:	:	:	:	
2.2	24	10,26	-	10,26*	-	-	
	25	3,14	3,14	-	-	-	
2.4	18	8,17	2,04	6,13*	-	-	2
Kategorie insgesamt 2 - Aus- und Weiterbildung		:	:	:	:	:	
Kategorie insgesamt 2 - Aus- und Weiterbildung (ohne Unter-kategorie 2.4)		:	:	:	:	:	3
3 - Arbeitsplatztausch und Job-Sharing							
3							
Kategorie insgesamt 3 - Arbeitsplatztausch und Job-Sharing		-	-	-	-	-	
4 - Beschäftigungsanreize							
4	3	7,15	7,15	-	-	-	
4.1	6	1,40	-	1,40	-	-	
	7	0,09	0,09*	-	-	-	
	9	0,08*	-	0,08*	-	-	
Kategorie insgesamt 4 - Beschäftigungsanreize		8,72*	7,24*	1,48*	-	-	
5 - Eingliederung von Behinderten							
5.1	21	3,16	:	:	:	3,16	
	22	0,00	:	:	:	0,00	
	23	0,31	-	0,31	-	-	
5.3	20	0,04	:	:	:	0,04	
Kategorie insgesamt 5 - Eingliederung von Behinderten		3,51	-	0,31	-	3,20	
6 - Direkte Beschäftigungsschaffung							
6.1	13	-	-	-	-	-	4
6.2	2	3,07	-	3,07	-	-	
	10	0,27	0,27	-	-	-	
Kategorie insgesamt 6 - Direkte Beschäftigungsschaffung		3,33	0,27	3,07	-	-	
7 - Gründungsinitiativen							
7	14	0,07	0,07	-	-	-	
Kategorie insgesamt 7 - Gründungsinitiativen		0,07	0,07	-	-	-	

B.3.9 AMP-Ausgaben nach Maßnahme und nach Eingriffsart: Luxembourg, 2001

Euro (Millionen)


 Kategorie, Nummer und Name der Maßnahme	18.1 Insgesamt	18.2 Transfers an Einzel- personen	18.3 Transfers an Arbeitgeber	18.4 Transfers an Dienst- leistungs- anbieter	Nicht spezifiz.	An- merk.
8 - Einkommensunterstützung für Arbeitslose 8.1 5 Vollständige Zahlung der Arbeitslosenunterstützung 8.2 1 Kurzarbeitergeld 4 Schlechtwettergeld 8.5 8 Bürgschaften für den Fall des Konkurses des Arbeitgebers Kategorie insgesamt 8 - Einkommensunterstützung für Arbeitslose	37,88 0,57 1,89 5,26 45,60	37,88 - - 5,26 43,14	- 0,57 1,89 - 2,46	- - - - -	- - - - -	- - - - -
9 - Vorruhestand 9.1 19 Vorruhestand Kategorie insgesamt 9 - Vorruhestand	55,21 55,21	55,21 55,21	- -	- -	- -	- -

Notes

- 1 Die Ausgaben beziehen sich auf (Aus)bildungsbeihilfen an Teilnehmer, die keine volle Arbeitslosenunterstützung erhalten (2/3 der Teilnehmer).
- 2 Die Daten beziehen sich auf das akademische Jahr 2000-2001.
- 3 Die Daten über die Lehrlingsausbildung (Kategorie 2.4) gelten als nicht zwischen den Ländern vergleichbar, so dass die Aggregate für die Aus- und Weiterbildung nur ohne diese Unterkategorie zu behandeln sind.
- 4 Im Jahre 2001 nicht angewendete Maßnahme.


B.3.10 AMP-Ausgaben nach Maßnahme und nach Eingriffsart: Nederland, 2001

Euro (Millionen)

 Kategorie, Nummer und Name der Maßnahme	18.1 Insgesamt	18.2 Transfers an Einzel- personen	18.3 Transfers an Arbeitgeber	18.4 Transfers an Dienst- leistungs- anbieter	Nicht spezifiz.	An- merk.
0 - Allgemeine Dienste der öffentlichen Arbeitsverwaltung						
0 39 Öffentliche Arbeitsverwaltung	497,47	-	-	497,47	-	
Kategorie insgesamt 0 - Allgemeine Dienste der öffentlichen Arbeitsverwaltung	497,47	-	-	497,47	-	
1 - Intensive Beratung und Unterstützung der Arbeitsuche						
1						
Kategorie insgesamt 1 - Intensive Beratung und Unterstützung der Arbeitsuche	-	-	-	-	-	
2 - Aus- und Weiterbildung						
2 38 [Komponente] WIW - Gesetz über die Beschäftigung von Arbeitssuchenden - Aktivierung & Aus- und Weiterbildung	326,00	-	-	326,00	-	
40 BBSW - Bijdrageregeling Bedrijfstakgewijze Scholing Werklozen	42,00	-	-	42,00	-	
2.4 1 [Komponente] WVA - Senkung der Lohn- und Sozialabgaben - VO	178,74	:	:	:	178,74	
Kategorie insgesamt 2 - Aus- und Weiterbildung	546,74	-	-	368,00	178,74	
Kategorie insgesamt 2 - Aus- und Weiterbildung (ohne Unterkategorie 2.4)	368,00	-	-	368,00	-	1
3 - Arbeitsplatztausch und Job-Sharing						
3.1 37 Unterbrechung der beruflichen Tätigkeit	0,18	0,18	-	-	-	
Kategorie insgesamt 3 - Arbeitsplatztausch und Job-Sharing	0,18	0,18	-	-	-	
4 - Beschäftigungsanreize						
4.1 1 [Komponente] WVA - Senkung der Lohn- und Sozialabgaben - VLW	207,57	:	:	:	207,57	
14 RSP - Regelung über die Beschäftigung in Reinigungsbetrieben	5,95	-	5,95	-	-	
38 [Komponente] WIW - Gesetz über die Beschäftigung von Arbeitssuchenden - Berufserfahrungsverträge	36,90	-	36,90	-	-	
Kategorie insgesamt 4 - Beschäftigungsanreize	250,42	-	42,85	-	207,57	
5 - Eingliederung von Behinderten						
5.2 6 WSW - Gesetz über geschützte Beschäftigung	1.949,50	:	:	:	1.949,50	
Kategorie insgesamt 5 - Eingliederung von Behinderten	1.949,50	-	-	-	1.949,50	
6 - Direkte Beschäftigungsschaffung						
6 3 Verordnung über I/D-Arbeitsstellen für Langzeitarbeitslose (früheres W11/EWLW)	871,01	-	871,01	-	-	
6.1 38 [Komponente] WIW - Gesetz über die Beschäftigung von Arbeitssuchenden - Arbeitsverträge und Arbeitsplatz	507,20	507,20	-	-	-	
Kategorie insgesamt 6 - Direkte Beschäftigungsschaffung	1.378,21	507,20	871,01	-	-	
7 - Gründungsinitiativen						
7						
Kategorie insgesamt 7 - Gründungsinitiativen	-	-	-	-	-	
8 - Einkommensunterstützung für Arbeitslose						
8.1 31 WW - Arbeitslosenunterstützung	2.631,00	2.631,00	-	-	-	
32 TW - Zusätzliche Leistungen	274,50	274,50	-	-	-	
33 Abw - Nationale Unterstützungsleistungen	4.018,00	4.018,00	-	-	-	
34 IOAW - Gesetz über das Einkommen älterer oder teilweise behinderter ehemaliger Arbeitsloser	212,50	212,50	-	-	-	
35 IOAZ - Gesetz über das Einkommen älterer oder teilweise behinderter ehemaliger Selbständiger	43,10	43,10	-	-	-	
Kategorie insgesamt 8 - Einkommensunterstützung für Arbeitslose	7.179,10	7.179,10	-	-	-	

B.3.10 AMP-Ausgaben nach Maßnahme und nach Eingriffsart: Nederland, 2001

Euro (Millionen)


 Kategorie, Nummer und Name der Maßnahme	18.1 Insgesamt	18.2 Transfers an Einzel- personen	18.3 Transfers an Arbeitgeber	18.4 Transfers an Dienst- leistungs- anbieter	Nicht spezifiz.	An- merk.
9 - Vorruhestand 9						
Kategorie insgesamt 9 - Vorruhestand	-	-	-	-	-	-

Notes

- 1 Die Daten über die Lehrlingsausbildung (Kategorie 2.4) gelten als nicht zwischen den Ländern vergleichbar, so dass die Aggregate für die Aus- und Weiterbildung nur ohne diese Unterkategorie zu behandeln sind.


B.3.11 AMP-Ausgaben nach Maßnahme und nach Eingriffsart: Österreich, 2001

Euro (Millionen)

 Kategorie, Nummer und Name der Maßnahme		18.1 Insgesamt	18.2 Transfers an Einzel- personen	18.3 Transfers an Arbeitgeber	18.4 Transfers an Dienst- leistungs- anbieter	Nicht spezif.	An- merk.		
0 - Allgemeine Dienste der öffentlichen Arbeitsverwaltung									
0	24	Beratung und Betreuung von Arbeitssuchenden und Unternehmen (AMS)		270,88	-	-	270,88	-	1
Kategorie insgesamt 0 - Allgemeine Dienste der öffentlichen Arbeitsverwaltung		270,88	-	-	270,88	-	-	-	-
1 - Intensive Beratung und Unterstützung der Arbeitsuche									
1	16	Arbeitsmarktpolitische Beratungen- und Betreuungseinrichtungen		30,73	-	-	30,73	-	1
	28	Vorstellungsbeihilfe		0,37	0,37	-	-	-	-
Kategorie insgesamt 1 - Intensive Beratung und Unterstützung der Arbeitsuche		31,10	0,37	-	30,73	-	-	-	-
2 - Aus- und Weiterbildung									
2	18	[Komponente] Arbeitsstiftungen gem. §18 Abs.5 / Stiftungs-ALG - Ausbildung und Berufsberatung		42,58	37,24	-	5,33	-	1,2,3
	45	Gemeinschaftsinitiative EMPLOYMENT		0,51	-	n.s.	0,51	-	1
	46	Gemeinschaftsinitiative ADAPT		0,45	-	n.s.	0,45	-	1
2.1	7	Förderung der beruflichen Mobilität -Beihilfe zur den Kurs- u. Kursnebenkosten		29,66	29,66	-	-	-	1
	8	Förderung der beruflichen Mobilität - Beihilfe zur Deckung des Lebensunterhalts		214,62	214,62	-	-	-	3
	9	Ausbildungs-ALG (nach Karenzgeldbezug)		0,40	0,40	-	-	-	3
	12	Förderung von Schulungseinrichtungen - Geförderte Personen in Kursen		155,80	-	-	155,80	-	1
	25	Weiterbildungsgeld		21,13	21,13	-	-	-	3
2.2	13	Förderung von Unternehmen - geförderte Personen in betriebl. Ausbildungsmaßnahmen		17,58	-	17,58	-	-	1
2.4	11	Förderung der Lehrausbildung und Berufsvorbereitung		17,38	-	17,38	-	-	1
	31	JASG Lehrlingsstiftungen		10,71	-	-	10,71	-	-
	32	JASG Berufslehrgänge		15,86	-	-	15,86	-	-
Kategorie insgesamt 2 - Aus- und Weiterbildung		526,66	303,05	34,96	188,65	-	-	-	-
Kategorie insgesamt 2 - Aus- und Weiterbildung (ohne Unterkategorie 2.4)		482,71	303,05	17,58	162,09	-	-	-	4
3 - Arbeitsplatztausch und Job-Sharing									
3.1	26	Solidaritätsprämie (SOL)		0,29	0,29	-	-	-	3
Kategorie insgesamt 3 - Arbeitsplatztausch und Job-Sharing		0,29	0,29	-	-	-	-	-	-
4 - Beschäftigungsanreize									
4.1	5	Förderung der regionalen Mobilität und Arbeitsaufnahme - Entfernungsbihilfe		1,42	1,42	-	-	-	-
	6	Förderung der regionalen Mobilität und Arbeitsaufnahme - Kinderbetreuungsbeihilfe		8,43	8,43	-	-	-	-
	15	Eingliederungsbeihilfen (BEB, BESEB, EB)		115,22	-	115,22	-	-	1
4.2	19	Förderung von Investitions- und Umstrukturierungsmaßnahmen		35,24	-	35,24	-	-	-
	22	Wiedereinstellungsbeihilfe nach dem Karenzurlaub		1,11	-	1,11	-	-	-
	30	Bonus Malus System im Rahmen der ALV - der BONUS		19,58	-	19,58	-	-	-
Kategorie insgesamt 4 - Beschäftigungsanreize		181,00	9,85	171,15	-	-	-	-	-

B.3.11 AMP-Ausgaben nach Maßnahme und nach Eingriffsart: Österreich, 2001

Euro (Millionen)


 Kategorie, Nummer und Name der Maßnahme		18.1 Insgesamt	18.2 Transfers an Einzel- personen	18.3 Transfers an Arbeitgeber	18.4 Transfers an Dienst- leistungs- anbieter	Nicht spezifiz.	An- merk.
5 - Eingliederung von Behinderten							
5.1	34	18,16	-	-	18,16	-	1
	37	45,93	:	:	:	45,93	1
5.2	43	11,84	-	11,84	-	-	
	44	20,71	-	20,71	-	-	
5.3	35	48,50	:	:	:	48,50	1
Kategorie insgesamt 5 - Eingliederung von Behinderten		145,14	-	32,55	18,16	94,44	
6 - Direkte Beschäftigungsschaffung							
6.1	27	6,39	-	6,39	-	-	
6.2	14	71,34	-	71,34	-	-	1
	29	3,02	-	3,02	-	-	
Kategorie insgesamt 6 - Direkte Beschäftigungsschaffung		80,75	-	80,75	-	-	
7 - Gründungsinitiativen							
7	17	7,17	7,17	-	-	-	
	18	n.s.	n.s.	-	n.s.	-	2
Kategorie insgesamt 7 - Gründungsinitiativen		7,17	7,17	-	-	-	
8 - Einkommensunterstützung für Arbeitslose							
8.1	1	1.347,24	1.347,24	-	-	-	3
	2	697,34	697,34	-	-	-	3
	36	38,56	38,56	-	-	-	3
8.2	20	1,96	-	1,96	-	-	
	21	21,52	-	21,52	-	-	
8.5	33	252,16	252,16	-	-	-	
Kategorie insgesamt 8 - Einkommensunterstützung für Arbeitslose		2.358,79	2.335,31	23,48	-	-	
9 - Vorruhestand							
9.2	3	55,40	55,31	-	0,09	-	3
	4	52,88	52,88	-	-	-	3
	49	69,70	-	69,70	-	-	
Kategorie insgesamt 9 - Vorruhestand		177,98	108,19	69,70	0,09	-	

Notes

- 1 Einschließlich ESF-Finanzierung.
- 2 Gemischte Maßnahme (Kategorien 2 und 7). Alle Ausgaben sind unter der Kategorie Aus- und Weiterbildung erfasst, die das größte Gewicht hat.
- 3 Umfasst die für die Leistungsempfänger gezahlten oder ihnen angerechneten Sozialbeiträge.
- 4 Die Daten über die Lehrlingsausbildung (Kategorie 2.4) gelten als nicht zwischen den Ländern vergleichbar, so dass die Aggregate für die Aus- und Weiterbildung nur ohne diese Unterkategorie zu behandeln sind.


B.3.12 AMP-Ausgaben nach Maßnahme und nach Eingriffsart: Portugal, 2001

Euro (Millionen)

 Kategorie, Nummer und Name der Maßnahme		18.1 Insgesamt	18.2 Transfers an Einzel- personen	18.3 Transfers an Arbeitgeber	18.4 Transfers an Dienst- leistungs- anbieter	Nicht spezifiz.	An- merk.
0 - Allgemeine Dienste der öffentlichen Arbeitsverwaltung							
0	95 Verwaltung und öffentliche Arbeitsverwaltung	139,43	-	-	139,43	-	
Kategorie insgesamt 0 - Allgemeine Dienste der öffentlichen Arbeitsverwaltung		139,43	-	-	139,43	-	
1 - Intensive Beratung und Unterstützung der Arbeitsuche							
1							
Kategorie insgesamt 1 - Intensive Beratung und Unterstützung der Arbeitsuche		-	-	-	-	-	
2 - Aus- und Weiterbildung							
2	96 [Komponente] Eingliederungsfirmen -	8,12*	-	8,12*	-	-	1
	99 PROFIJ - Ausbildungsprogramm zur Eingliederung Jugendlicher (Azoren)	1,30	-	-	1,30	-	
2.1	14 Ausbildungsbeihilfen für Arbeitnehmer	1,30	1,30	-	-	-	
	63 Erstausbildung (außer Lehrlingsausbildung)	16,45	:	:	:	16,45	
	64 Aus- und Weiterbildung für Arbeitslose	34,70	:	:	:	34,70	
	67 Spezielle Aus- und Weiterbildung für benachteiligte Gruppen	7,42	:	:	:	7,42	
	103 Intervention für berufliche Bildung und Beschäftigung	1,30	-	-	1,30	-	
	115 Fortbildungskurs der Jugendlichen/Erwachsener	8,08	:	:	:	8,08	
2.2	21 [Komponente] Förderung der beruflichen Bildung und Beschäftigung zum Schutz des kulturellen Erbes -	2,16	2,16	-	-	-	
	22 Berufsbildungspraktika	31,06	0,51	0,28	0,08	30,19	
	78 Zusatzausbildung für ehemalige Praktikanten - FC (Madeira)	0,00	0,00	0,00	-	-	2
	98 Vermittlungsprogramme (Azoren)	0,44	0,44	-	-	-	
	105 Praktische Aus- und Weiterbildung zur Förderung der sozioprofessionellen Integration	1,95	:	:	:	1,95	
2.3	9 Ausbildungs- und Beschäftigungsprogramme für Jugendliche, Fachleute, Führungskräfte und Erwachsene	9,71	9,71	-	-	-	2
	20 Programme der beruflichen Bildung in Werkstätten	13,50	:	:	:	13,50	
	112 Aus- und Weiterbildung und Beschäftigung für Jugendliche (Madeira)	0,18	0,13	0,05	0,00	-	
	113 Aus- und Weiterbildung und Beschäftigung für Erwachsene (Madeira)	0,25	0,18	0,07	0,00	-	
2.4	7 Lehrlingsausbildung für Jugendliche	111,86	110,38	-	1,47	-	
Kategorie insgesamt 2 - Aus- und Weiterbildung		249,77*	124,81	8,52*	4,15	112,29	
Kategorie insgesamt 2 - Aus- und Weiterbildung (ohne Unterkategorie 2.4)		137,91*	14,43	8,52*	2,68	112,29	3
3 - Arbeitsplatztausch und Job-Sharing							
3.1	116 Arbeitsplatztauschprogramm	0,03	-	0,03	-	-	
Kategorie insgesamt 3 - Arbeitsplatztausch und Job-Sharing		0,03	-	0,03	-	-	


B.3.12 AMP-Ausgaben nach Maßnahme und nach Eingriffsart: Portugal, 2001

Euro (Millionen)

 Kategorie, Nummer und Name der Maßnahme		18.1 Insgesamt	18.2 Transfers an Einzel- personen	18.3 Transfers an Arbeitgeber	18.4 Transfers an Dienst- leistungs- anbieter	Nicht spezif.	An- merk.
4 - Beschäftigungsanreize							
4	96 [Komponente] Eingliederungsfirmen -	8,12*	-	8,12*	-	-	1
	101 Anreize zur Förderung der räumlichen Mobilität	-	-	-	-	-	4
	117 PREAMP - Regionaler Beschäftigungsplan für die Region von Porto	0,06	:	:	:	0,06	
4.1	23 Beihilfen für unbefristete Arbeitsverträge	12,23	-	12,23	-	-	
	24 Lokale Beschäftigungsinitiativen (ILE)	18,72	18,72	-	-	-	
	29 Arbeitsbeschaffung für Jugendliche durch Befreiung von Sozialabgaben	-	-	-	-	-	4
	37 Befreiung von Sozialabgaben zur Förderung der Einstellung von Langzeitarbeitslosen	n.s.	-	n.s.	-	-	
	62 Lohnausgleich	6,03	6,03	-	-	-	
	80 Lokale Beschäftigungsinitiativen (ILE) (Madeira)	0,34	-	0,34	-	-	
	106 Prämie für gesellschaftliche und berufliche Integration	0,04	-	0,04	-	-	
	107 Beschäftigungsanreiz	1,89	:	:	:	1,89	
	118 PREA - Regionaler Beschäftigungsplan für die Region von Alentejo	2,65	:	:	:	2,65	
Gem.	87 Beschäftigungsanreize (Azoren)	-	-	-	-	-	4
Kategorie insgesamt 4 - Beschäftigungsanreize		50,07*	24,74	20,72*	-	4,60	
5 - Eingliederung von Behinderten							
5.1	31 Senkung der Sozialbeiträge zur Erleichterung der beruflichen Eingliederung von Behinderten	n.s.	-	n.s.	-	-	
	68 Förderung der beruflichen Eingliederung von Behinderten	3,33	-	3,33	-	-	
	69 Selbständigkeit für Behinderte	0,65	0,65	-	-	-	
	91 Finanzielle Unterstützung für die berufliche Eingliederung von Behinderten - Entschädigung für Arbeitgeber (Azoren)	0,02	-	0,02	-	-	
	92 Arbeitsselbständigkeit für die Behinderten (Azoren)	-	-	-	-	-	4
5.2	33 Programm für geschützte Beschäftigung	1,35	:	:	:	1,35	
5.3	34 Berufsvorbereitungsprogramm für Behinderte	47,89	-	-	47,89	-	
	84 Regionales Berufsausbildungszentrum für Behinderte (Madeira)	0,43	0,33	-	0,10	-	
Kategorie insgesamt 5 - Eingliederung von Behinderten		53,67	0,98	3,35	47,99	1,35	
6 - Direkte Beschäftigungsschaffung							
6.1	97 INTEGRA - Programm zur Eingliederung von Erwachsenen (Azoren)	0,12	-	0,12	-	-	
6.2	3 Beschäftigungsprogramm für Empfänger von Arbeitslosenunterstützung	8,98	8,98	-	-	-	
	4 Beschäftigungsprogramm für bedürftige Arbeitslose	25,95	25,95	-	-	-	
	86 Programm zur vorübergehenden Vermittlung von Empfängern von Arbeitslosenunterstützung (Azoren)	0,04	-	0,04	-	-	
	89 Beschäftigungsprogramm für vorübergehend Arbeitslose (Azoren)	-	-	-	-	-	4
	110 Programm zur Beschäftigungsschaffung für erwachsene Arbeitslose (Madeira)	0,47	0,38	0,08	0,00	-	
	111 Berufserfahrung für Jugendliche (Madeira)	0,22	0,18	0,04	0,00	-	
	114 Beschäftigungsprogramm für Arbeitslose - PROSA (Azoren)	1,05	1,05	-	-	-	
	119 Einfügung-Beschäftigung	17,26	:	:	:	17,26	
Kategorie insgesamt 6 - Direkte Beschäftigungsschaffung		54,08	36,54	0,28	0,01	17,26	

B.3.12 AMP-Ausgaben nach Maßnahme und nach Eingriffsart: Portugal, 2001

Euro (Millionen)


 Kategorie, Nummer und Name der Maßnahme		18.1 Insgesamt	18.2 Transfers an Einzel- personen	18.3 Transfers an Arbeitgeber	18.4 Transfers an Dienst- leistungs- anbieter	Nicht spezifiz.	An- merk.
7 - Gründungsinitiativen							
7	21 [Komponente] Förderung der beruflichen Bildung und Beschäftigung zum Schutz des kulturellen Erbes -	n.s.	n.s.	-	-	-	
	25 Gründerbeihilfe	8,61	8,61	-	-	-	
	26 Gründerinitiative	0,96	0,96	-	-	-	2
	81 Gründerinitiative - ACPE (Madeira)	0,07	0,07	-	-	-	
	90 Lokale Initiativen zur Schaffung von Arbeitsplätzen (Azoren)	-	-	-	-	-	4
	108 Arbeitsanreize zur Selbständigkeit	0,09	0,09	-	-	-	
Kategorie insgesamt 7 - Gründungsinitiativen		9,73	9,73	-	-	-	
8 - Einkommensunterstützung für Arbeitslose							
8.1	75 Arbeitslosenschutzsystem / Arbeitslosengeld	630,65	630,65	-	-	-	
	76 Arbeitslosenschutzsystem / Arbeitslosenhilfe	232,40	232,40	-	-	-	
8.2	1 Kurzarbeit oder vorübergehende Einstellung der Arbeit	0,19	0,19	-	-	-	
8.3	104 Teilweise Zahlung der Arbeitslosenunterstützung	0,03	0,03	-	-	-	
8.4	109 Entschädigung für Beendigung des Arbeitsvertrages	-	-	-	-	-	4
8.5	61 Insolvenzgeld	0,71	0,71	-	-	-	
Kategorie insgesamt 8 - Einkommensunterstützung für Arbeitslose		863,98	863,98	-	-	-	
9 - Vorruhestand							
9.2	41 Vorruhestand für ältere Arbeitslose	376,16	376,16	-	-	-	5
	44 Vorruhestandsregelungen	-	-	-	-	-	5
Kategorie insgesamt 9 - Vorruhestand		376,16	376,16	-	-	-	

Notes

- 1 Gemischte Maßnahme (Kategorien 2 und 4), für die eine Aufschlüsselung der Ausgaben in die einzelnen Komponenten nicht bekannt ist. Die Gesamtausgaben für die Maßnahme werden hier gleichmäßig auf die beiden Kategorien aufgeteilt dargestellt.
- 2 Die Maßnahme läuft aus.
- 3 Die Daten über die Lehrlingsausbildung (Kategorie 2.4) gelten als nicht zwischen den Ländern vergleichbar, so dass die Aggregate für die Aus- und Weiterbildung nur ohne diese Unterkategorie zu behandeln sind.
- 4 Im Jahre 2001 nicht angewendete Maßnahme.
- 5 Die Ausgaben für P-44 sind in den Ausgaben für P-41 enthalten.


B.3.13 AMP-Ausgaben nach Maßnahme und nach Eingriffsart: Suomi/Finland, 2001

Euro (Millionen)

 Kategorie, Nummer und Name der Maßnahme		18.1 Insgesamt	18.2 Transfers an Einzel- personen	18.3 Transfers an Arbeitgeber	18.4 Transfers an Dienst- leistungs- anbieter	Nicht spezifiz.	An- merk.
0 - Allgemeine Dienste der öffentlichen Arbeitsverwaltung							
0	18	Arbeitsvermittlungsstellen (öffentliche Arbeitsverwaltung)	117,69	-	-	117,69	- 1
	21	Ausbildungs- und Berufsinformationseinrichtungen	7,14	-	-	7,14	- 2
	5	Zulage zur Förderung der Mobilität	2,03	2,03	-	-	-
Kategorie insgesamt 0 - Allgemeine Dienste der öffentlichen Arbeitsverwaltung		126,87	2,03	-	124,84	-	
1 - Intensive Beratung und Unterstützung der Arbeitsuche							
1	20	Berufsberatung	11,75	-	-	11,75	- 2
Kategorie insgesamt 1 - Intensive Beratung und Unterstützung der Arbeitsuche		11,75	-	-	11,75	-	
2 - Aus- und Weiterbildung							
2.1	6	Arbeitsmarktbezogene Aus- und Weiterbildung	350,61	196,65	-	153,97	-
	17	Unterstützung von Aus- und Weiterbildungsmaßnahmen von Arbeitslosen auf eigene Initiative	9,37	9,37	-	-	-
	24	Erwachsenenbildungszulage aus dem Fonds für Aus- und Weiterbildung und Entschädigungen für betriebsbedingte Entlassungen	3,14	3,14	-	-	-
2.2	12	Beschäftigungsbeihilfe für Praktika	4,72	4,72	-	-	-
	15	Praktikantentätigkeit mit Beschäftigungsbeihilfe	48,83	48,83	-	-	-
2.4	7	Förderung der Lehrlingsausbildung	22,41	-	22,41	-	- 3
Kategorie insgesamt 2 - Aus- und Weiterbildung		439,08	262,70	22,41	153,97	-	
Kategorie insgesamt 2 - Aus- und Weiterbildung (ohne Unterkategorie 2.4)		416,67	262,70	-	153,97	-	4
3 - Arbeitsplatztausch und Job-Sharing							
3.1	16	Arbeitsplatztausch	63,03	63,03	-	-	- 5
3.2	13	Zulage für Teilzeitarbeit	16,61	16,61	-	-	-
Kategorie insgesamt 3 - Arbeitsplatztausch und Job-Sharing		79,64	79,64	-	-	-	
4 - Beschäftigungsanreize							
4.1	10	Beschäftigungsbeihilfe, private Unternehmen	20,98	-	20,98	-	-
	35	Kombinierte Beihilfe	133,82	-	133,82	-	-
Kategorie insgesamt 4 - Beschäftigungsanreize		154,80	-	154,80	-	-	
5 - Eingliederung von Behinderten							
5.2	34	Geschützte Beschäftigung	27,58*	-	27,58*	-	- 6
5.3	22	Berufliche Wiedereingliederungsstellen (Fördermaßnahmen der Arbeitsverwaltung)	16,84	7,70	-	9,14	- 7
	25	Wiedereingliederungsmaßnahmen der Sozialversicherungsanstalt	48,51	19,83	-	28,69	- 7
	26	Wiedereingliederungsmaßnahmen im Rahmen der betrieblichen Altersversorgung	23,90	19,72	-	4,18	- 7
	27	Wiedereingliederungsmaßnahmen der Unfallversicherung	12,28*	5,03*	-	7,24*	- 7
Kategorie insgesamt 5 - Eingliederung von Behinderten		129,11*	52,28*	27,58*	49,24	-	
6 - Direkte Beschäftigungsschaffung							
6.2	8	Zeitarbeit bei Behörden	48,13	-	48,13	-	-
	9	Beschäftigungsbeihilfe, Städte	85,27	-	85,27	-	-
	36	Rehabilitative Arbeitsaktivität	0,12	0,08	-	0,05	- 8
Kategorie insgesamt 6 - Direkte Beschäftigungsschaffung		133,53	0,08	133,40	0,05	-	
7 - Gründungsinitiativen							
7	11	Zuschüsse für Unternehmensgründer	13,98	13,98	-	-	-
Kategorie insgesamt 7 - Gründungsinitiativen		13,98	13,98	-	-	-	

B.3.13 AMP-Ausgaben nach Maßnahme und nach Eingriffsart: Suomi/Finland, 2001

Euro (Millionen)


 Kategorie, Nummer und Name der Maßnahme			18.1 Insgesamt	18.2 Transfers an Einzel- personen	18.3 Transfers an Arbeitgeber	18.4 Transfers an Dienst- leistungs- anbieter	Nicht spezifiz.	An- merk.
8 - Einkommensunterstützung für Arbeitslose								
8.1	1	Einkommensabhängige Arbeitslosenhilfe	1.191,74	1.191,74	-	-	-	
	2	Grundbetrag der Arbeitslosenhilfe	76,47	76,47	-	-	-	
	4	Beschäftigungsbeihilfe (passive Komponente)	708,59	708,59	-	-	-	9
8.2	30	Einkommensabhängige angepasste Arbeitslosenhilfe als teilweise Zahlung der Arbeitslosenunterstützung	2,57	2,57	-	-	-	
	32	Angepasste Beschäftigungsbeihilfe und Grundbetrag der Arbeitslosenhilfe als teilweise Zahlung der Arbeitslosenunterstützung	0,05	0,05	-	-	-	
8.3	31	Einkommensabhängige angepasste Arbeitslosenhilfe als Teilzeitarbeitslosenunterstützung	110,30	110,30	-	-	-	
	33	Angepasste Beschäftigungsbeihilfe und Grundbetrag der Arbeitslosenhilfe als Teilzeitarbeitslosenunterstützung	44,72	44,72	-	-	-	
8.4	23	Entlassungsabfindung	11,24	11,24	-	-	-	
8.5	28	Zahlungssicherheit	19,73	19,73	-	-	-	10
Kategorie insgesamt 8 - Einkommensunterstützung für Arbeitslose			2.165,41	2.165,41	-	-	-	
9 - Vorruhestand								
9.2	3	Arbeitslosenrente	679,80	679,80	-	-	-	
Kategorie insgesamt 9 - Vorruhestand			679,80	679,80	-	-	-	

Notes

- 1 Verwaltungsausgaben der öffentlichen Arbeitsverwaltung abzüglich der Ausgaben für Ausbildungs- und Berufsinformationseinrichtungen (FIN21) und Berufsberatung (FIN-20)
- 2 Anteil der Verwaltungskosten der öffentlichen Arbeitsverwaltung berechnet anhand der Arbeitszeitverwendung der Beschäftigten.
- 3 Unter die Ausgaben fallen lediglich die vom Arbeitsministerium gezahlten Beihilfen zur Förderung der Einstellung von Arbeitslosen als Lehrlinge.
- 4 Die Daten über die Lehrlingsausbildung (Kategorie 2.4) gelten als nicht zwischen den Ländern vergleichbar, so dass die Aggregate für die Aus- und Weiterbildung nur ohne diese Unterkategorie zu behandeln sind.
- 5 Die Ausgaben stellen Zahlungen an Personen dar, die von ihrer Arbeit vorübergehend freigestellt sind, und umfassen Einkommensbeihilfen (70 % des Anspruchs auf Arbeitslosenunterstützung) und gegebenenfalls auch Bildungsbeihilfen.
- 6 Bei den Daten handelt es sich um eine Schätzung der für geschützte Werkstätten aufgewendeten öffentlichen Mittel. Einkommen aus Geschäftstätigkeit in Höhe von mehr als der Hälfte der Einnahmen wird nicht mit aufgenommen.
- 7 Die Ausgaben umfassen Wiedereingliederungsbeihilfen und die Kosten verschiedener Rehabilitationsmaßnahmen. Die berufliche Wiedereingliederung wird auf ein Drittel der gesamten Ausgaben für Rehabilitationsmaßnahmen (medizinischer und beruflicher Art) geschätzt.
- 8 Die Maßnahme startete im September 2001.
- 9 Nur passive Zahlungen (Einkommensbeihilfe). Zahlungen zur Beschäftigungsförderung an Personen, die an aktiven Maßnahmen teilnehmen, sind unter der entsprechenden Maßnahme ausgewiesen.
- 10 Nettostaatsausgaben (Auszahlungen abzüglich Erstattungen an den Staat).


B.3.14 AMP-Ausgaben nach Maßnahme und nach Eingriffsart: Sverige, 2001

Euro (Millionen)

 Kategorie, Nummer und Name der Maßnahme		18.1 Insgesamt	18.2 Transfers an Einzel- personen	18.3 Transfers an Arbeitgeber	18.4 Transfers an Dienst- leistungs- anbieter	Nicht spezif.	An- merk.
0 - Allgemeine Dienste der öffentlichen Arbeitsverwaltung							
0	19	Arbeitsvermittlungsstelle	:	:	:	:	:
	20	Berufsberatungsstelle	:	:	:	:	:
	42	Aktivitätsgarantie	20,64	-	-	20,64	-
Kategorie insgesamt 0 - Allgemeine Dienste der öffentlichen Arbeitsverwaltung		:	:	:	:	:	:
1 - Intensive Beratung und Unterstützung der Arbeitsuche							
1	14	Berufliche Wiedereingliederung	58,35	58,35	-	-	-
	43	Aktivitäten innerhalb der Berufsberatungs- und Arbeitsvermittlungsdienste	218,37	218,37	-	-	-
Kategorie insgesamt 1 - Intensive Beratung und Unterstützung der Arbeitsuche		276,71	276,71	-	-	-	
2 - Aus- und Weiterbildung							
2	47	Projekte mit beschäftigungspolitischer Ausrichtung	18,80	3,24	15,56	-	-
2.1	6	Computerzentren / Aktivitätszentren	83,63	58,35	-	25,28	- 1
	11	Ausbildung am Arbeitsplatz, betriebliche Ausbildung.	3,03	-	3,03	-	- 2
	22	Ausbildungsbeihilfe für Arbeitslose	118,85	118,85	-	-	-
	39	Erwachsenenbildungsinitiative	376,22	-	-	376,22	- 1
	41	[Komponente] Spezielle Ausbildungsbeihilfe (UBS) - Arbeitslosen	226,58	226,58	-	-	-
	49	Vorbereitungslehrgänge	175,58	106,64	-	68,93	-
	50	Beschäftigungsorientierte Ausbildungsmaßnahmen	455,96	227,66	-	228,31	-
2.2	3	Stipendien für internationale Praktika	3,03	2,70	:	:	0,32
Kategorie insgesamt 2 - Aus- und Weiterbildung		1.461,68	744,02	18,58	698,75	0,32	
Kategorie insgesamt 2 - Aus- und Weiterbildung (ohne Unterkategorie 2.4)		1.461,68	744,02	18,58	698,75	0,32	3
3 - Arbeitsplatztausch und Job-Sharing							
3.1	41	[Komponente] Spezielle Ausbildungsbeihilfe (UBS) - Arbeitnehmer mit vorgesehenem Ersatz	58,13	58,13	-	-	-
Kategorie insgesamt 3 - Arbeitsplatztausch und Job-Sharing		58,13	58,13	-	-	-	
4 - Beschäftigungsanreize							
4.1	15	Zulage zur Förderung der Mobilität	20,53	20,53	-	-	- 4
	7	Städtisches Jugendprogramm	12,10	-	-	12,10	-
	31	Entwicklungsgarantie für Jugendliche	37,60	18,80	-	18,80	-
	35	Entwurf zur Annahme einer Arbeitsstelle	294,32	277,04	17,29	-	-
	36	Allgemeiner Einstellungsanreiz	33,60	-	33,60	-	-
	37	Erweiterter Einstellungsanreiz (für die Personen, die bei den Arbeitsvermittlungsstellen seit 2 Jahren registriert wurden)	78,12	-	78,12	-	-
	44	Spezieller Anreiz zur Einstellung	13,83	-	13,83	-	-
	45	Anreiz zur erweiterten Einstellung (für die Personen, die bei den Arbeitsvermittlungsstellen seit 4 Jahren registriert wurden)	26,04	-	26,04	-	-
Kategorie insgesamt 4 - Beschäftigungsanreize		516,15	316,37	168,88	30,90	-	
5 - Eingliederung von Behinderten							
5.1	12	Lohnzuschüsse	588,11	-	588,11	-	-
	38	Hilfs- und Unterstützungsprogramme bei der Einstellung von Behinderten	7,46	-	-	7,46	- 5
	40	Zuschüsse zur Anpassung des Arbeitsplatzes	14,26	2,59	11,67	-	-
	46	Behindertenrente	n.s.	n.s.	-	-	-
5.2	13	Staatlich geschützte Beschäftigung	70,23	-	70,23	-	-
	21	Samhall	460,50	-	460,50	-	-
Kategorie insgesamt 5 - Eingliederung von Behinderten		1.140,56	2,59	1.130,51	7,46	-	

B.3.14 AMP-Ausgaben nach Maßnahme und nach Eingriffsart: Sverige, 2001


Euro (Millionen)

 Kategorie, Nummer und Name der Maßnahme	18.1 Insgesamt	18.2 Transfers an Einzel- personen	18.3 Transfers an Arbeitgeber	18.4 Transfers an Dienst- leistungs- anbieter	Nicht spezifiz.	An- merk.
6 - Direkte Beschäftigungsschaffung						
6.2 10 Zeitarbeit im öffentlichen Sektor für ältere Arbeitslose	7,13	7,02	0,11	-	-	
Kategorie insgesamt 6 - Direkte Beschäftigungsschaffung	7,13	7,02	0,11	-	-	
7 - Gründungsinitiativen						
7 9 Beihilfen für Unternehmensgründer	100,27	96,92	-	3,35	-	
Kategorie insgesamt 7 - Gründungsinitiativen	100,27	96,92	-	3,35	-	
8 - Einkommensunterstützung für Arbeitslose						
8.1 16 [Komponente] Arbeitslosenversicherung - Vollzeitarbeitslose	1.660,60	1.660,60	-	-	-	6
8.3 16 [Komponente] Arbeitslosenversicherung - Teilzeitarbeitslose	746,07	746,07	-	-	-	6
8.5 30 Lohngarantie	137,87	137,87	-	-	-	
Kategorie insgesamt 8 - Einkommensunterstützung für Arbeitslose	2.544,54	2.544,54	-	-	-	
9 - Vorruhestand						
9.2 29 Übergangsgeld	83,74	83,74	-	-	-	
Kategorie insgesamt 9 - Vorruhestand	83,74	83,74	-	-	-	

Notes


- 1 Zahlungen an Dienstleistungsanbieter bestehen aus Investitionen im Zusammenhang mit der Maßnahme und Gehältern.
- 2 Die Ausgaben beziehen sich auf Lehrgänge für von Arbeitslosigkeit bedroht Beschäftigte.
- 3 Die Daten über die Lehrlingsausbildung (Kategorie 2.4) gelten als nicht zwischen den Ländern vergleichbar, so dass die Aggregate für die Aus- und Weiterbildung nur ohne diese Unterkategorie zu behandeln sind. Hier werden zu Kategorie 2.4 keine Informationen mitgeteilt, so dass die Gesamtsumme für die Aus- und Weiterbildung davon unberührt bleibt.
- 4 Die Ausgaben umfassen einige Fahrtkostenerstattungen für Bewerbungsgespräche, die in der Regel unter Kategorie 1 fallen.
- 5 Die Ausgaben beziehen sich nur auf Gehälter und Reisekosten für Mentoren/Berater. Die Teilnehmer können auch Aktivitätsbeihilfen erhalten, die unter den Maßnahmen S-14 und S-35 erfasst wurden.
- 6 Die Ausgabenwerte enthalten sowohl die Leistungen für Voll- als auch für Teilzeitarbeitslose.

B.3.15 AMP-Ausgaben nach Maßnahme und nach Eingriffsart: United Kingdom, 2001

 Kategorie, Nummer und Name der Maßnahme		Euro (Millionen)					
		18.1 Insgesamt	18.2 Transfers an Einzel- personen	18.3 Transfers an Arbeitgeber	18.4 Transfers an Dienst- leistungs- anbieter	Nicht spezif.	An- merk.
0 - Allgemeine Dienste der öffentlichen Arbeitsverwaltung							
0	9	Arbeits- und Stellenvermittlung und beratende Funktionen					
		1.409,45	-	-	1.409,45	-	
Kategorie insgesamt 0 - Allgemeine Dienste der öffentlichen Arbeitsverwaltung		1.409,45	-	-	1.409,45	-	
1 - Intensive Beratung und Unterstützung der Arbeitsuche							
1	1	[Komponente] New Deal für 18- bis 24-Jährige - Zugang					
		180,35	-	-	180,29	0,06	1
	1	[Komponente] New Deal für 18- bis 24-Jährige - Übergang					
		-	-	-	-	-	1
	2	[Komponente] New Deal für ab 25-Jährige - Zugang					
		261,37	-	-	261,37	-	1,2
	2	[Komponente] New Deal für ab 25-Jährige - Übergang					
		-	-	-	-	-	1,2
	8	Beihilfe für Arbeitsuchende (JSA) - Bewerbungsgespräche					
		-	-	-	-	-	3
	10	New Deal für Partner von Arbeitslosen (NDPU)					
		11,71	-	-	11,71	-	
	11	New Deal für Alleinerziehende (NDLP)					
		67,97	:	:	:	67,97	
	14	Programm für Reisekosten bei Bewerbungsgesprächen					
		1,61*	1,61*	-	-	-	
	16	Anstellung auf Probe					
		0,80*	:	:	:	0,80	
	20	Jobfinder/Jobfinder Plus					
		:	:	:	:	:	
	22	Einrichtungen, die Programme zur Beratung und Unterstützung der Arbeitsuche anbieten (sowie andere Möglichkeiten zur Arbeitsuche: Jobclub, Jobplan)					
		29,84	-	-	29,84	-	4
	23	PACTS - Vermittlungseinschätzung und Beratungsteams					
		:	:	:	:	:	
	37	[Komponente] New Deal 50+ - Beratung und Unterstützung bei der Arbeitsuche					
		7,34	-	-	7,34	-	5
Kategorie insgesamt 1 - Intensive Beratung und Unterstützung der Arbeitsuche		:	:	:	:	:	
2 - Aus- und Weiterbildung							
2.1	1	[Komponente] New Deal für 18- bis 24-Jährige - Option allgemeine und berufliche Bildung					
		79,34*	35,71*	-	43,63	-	1
	2	[Komponente] New Deal für ab 25-Jährige - Option vollzeit allgemeine und berufliche Bildung					
		27,53	-	-	27,53	-	1,2
2.2	2	[Komponente] New Deal für ab 25-Jährige - Ausbildung am Arbeitsplatz für Erwachsene					
		-	-	-	-	-	1,2
2.3	4	Ausbildung am Arbeitsplatz für Erwachsene (WBLA)					
		269,92	:	:	:	269,92	
2.4	5	Ausbildung am Arbeitsplatz für Jugendliche (WBTYP)					
		1.323,42	-	-	1.323,42	-	
Kategorie insgesamt 2 - Aus- und Weiterbildung		1.700,22*	35,71*	-	1.394,58	269,92	
Kategorie insgesamt 2 - Aus- und Weiterbildung (ohne Unterkategorie 2.4)		376,80*	35,71*	-	71,17	269,92	6
3 - Arbeitsplatztausch und Job-Sharing							
3							
Kategorie insgesamt 3 - Arbeitsplatztausch und Job-Sharing		-	-	-	-	-	
4 - Beschäftigungsanreize							
4.1	1	[Komponente] New Deal für 18- bis 24-Jährige - Option Beschäftigung					
		56,16	-	56,16	-	-	1
	2	[Komponente] New Deal für ab 25-Jährige - Option Beschäftigung					
		74,42	:	33,61	:	40,81	1,2
	29	Zuschuss für Personen, die einen Arbeitsplatz gefunden haben					
		1,61*	1,61*	-	-	-	
	37	[Komponente] New Deal 50+ - Beschäftigungsdarlehen					
		132,04	132,04	-	-	-	5
Kategorie insgesamt 4 - Beschäftigungsanreize		264,23*	133,65*	89,78	-	40,81	

B.3.15 AMP-Ausgaben nach Maßnahme und nach Eingriffsart: United Kingdom, 2001

Euro (Millionen)


 Kategorie, Nummer und Name der Maßnahme	18.1	18.2	18.3	18.4	Nicht	An-
	Insgesamt	Transfers an Einzel- personen	Transfers an Arbeitgeber	Transfers an Dienst- leistungs- anbieter	spezif.	merk.
5 - Eingliederung von Behinderten						
5 24 Wiedereingliederung in den Arbeitsmarkt (Vorbereitung auf die berufliche Tätigkeit)	12,01	-	-	12,01	-	
5.1 31 Zugang zur Arbeit	68,33	:	:	:	68,33	
32 Programm "Einführung am Arbeitsplatz" (JIS)	1,62	-	1,62	-	-	
5.3 12 New Deal für Behinderte	13,49	:	:	:	13,49	
Gem. 33 Unterstützte Beschäftigung (einschließlich Remploy)	255,06	-	255,06	-	-	
Kategorie insgesamt 5 - Eingliederung von Behinderten	350,51	-	256,69	12,01	81,82	
6 - Direkte Beschäftigungsschaffung						
6.2 1 [Komponente] New Deal für 18- bis 24-Jährige - Optionen freiwilliger Sektor und Umweltarbeitsgruppe	165,65*	40,91*	-	124,74	-	1
Kategorie insgesamt 6 - Direkte Beschäftigungsschaffung	165,65*	40,91*	-	124,74	-	
7 - Gründungsinitiativen						
7 36 Initiative junge Unternehmen (YEI)	9,65	:	:	:	9,65	
Kategorie insgesamt 7 - Gründungsinitiativen	9,65	-	-	-	9,65	
8 - Einkommensunterstützung für Arbeitslose						
8.1 3 Zuschuss für Arbeitsuchende (JSA): Zahlungen	6.306,74	6.306,74	-	-	-	
Kategorie insgesamt 8 - Einkommensunterstützung für Arbeitslose	6.306,74	6.306,74	-	-	-	
9 - Vorruhestand						
9						
Kategorie insgesamt 9 - Vorruhestand	-	-	-	-	-	
Gemischte Maßnahmen						
Gem. 35 Beschäftigungsgebiete	152,76	:	:	:	152,76	
Kategorie insgesamt - Gemischte Maßnahmen	152,76	-	-	-	152,76	

Notes

- Die Personalkosten des gesamten Programms sind im Maßnahmeteil Zugang enthalten.
- Ausgaben für die arbeitsbasierte Lernoption ist in Maßnahme UK-4 (WBLA) enthalten.
- Aktivität, die von Beschäftigten der öffentlichen Arbeitsverwaltung durchgeführt wird. Die Ausgaben sind in Maßnahme UK-9 enthalten.
- Die Daten beziehen sich ausschließlich auf Vermittlungsprovisionen.
- ND 50+ in Kategorie 4 bezieht sich überwiegend auf Beschäftigungsdarlehen, aber ein kleiner Anteil (<5%) deckt Punkte wie z.B. Unterstützung der Aus- und Weiterbildung ab.
- Die Daten über die Lehrlingsausbildung (Kategorie 2.4) gelten als nicht zwischen den Ländern vergleichbar, so dass die Aggregate für die Aus- und Weiterbildung nur ohne diese Unterkategorie zu behandeln sind.


B.3.16 AMP-Ausgaben nach Maßnahme und nach Eingriffsart: Norway, 2001

Euro (Millionen)

 Kategorie, Nummer und Name der Maßnahme	18.1 Insgesamt	18.2 Transfers an Einzel- personen	18.3 Transfers an Arbeitgeber	18.4 Transfers an Dienst- leistungs- anbieter	Nicht spezifiz.	An- merk.
0 - Allgemeine Dienste der öffentlichen Arbeitsverwaltung 0 26 Bei den Arbeitsvermittlungsstellen registrierte Arbeitssuchende (Aetat)	219,92	-	-	219,92	-	
Kategorie insgesamt 0 - Allgemeine Dienste der öffentlichen Arbeitsverwaltung	219,92	-	-	219,92	-	
1 - Intensive Beratung und Unterstützung der Arbeitsuche 1 4 Arbeits-Clubs ("Job Clubs")	0,63	0,07	-	0,56	-	
Kategorie insgesamt 1 - Intensive Beratung und Unterstützung der Arbeitsuche	0,63	0,07	-	0,56	-	
2 - Aus- und Weiterbildung						
2.1 7 Arbeitsmarktbezogene Aus- und Weiterbildung (AMO)	110,28	32,96	-	77,32	-	
2.2 8 Praktikanten-/Finanzierungsprogramm	15,15	13,90	1,24	-	-	
9 Innerbetriebliche Ausbildung (BIO)	16,17	-	16,17	-	-	
2.4 10 Lehrlingsausbildung bei staatlichen Stellen	0,12	-	0,12	-	-	
Kategorie insgesamt 2 - Aus- und Weiterbildung	141,73	46,86	17,54	77,32	-	
Kategorie insgesamt 2 - Aus- und Weiterbildung (ohne Unterkategorie 2.4)	141,60	46,86	17,42	77,32	-	1
3 - Arbeitsplatztausch und Job-Sharing						
3.1 12 Arbeitsplätze für Vertretungen	0,12	-	0,12	-	-	
Kategorie insgesamt 3 - Arbeitsplatztausch und Job-Sharing	0,12	-	0,12	-	-	
4 - Beschäftigungsanreize						
4.1 5 Zulagen zur Förderung der Mobilität	1,57	1,57	-	-	-	
6 Lohnkostenzuschüsse für Arbeitgeber	17,01	-	17,01	-	-	2
28 Lohnkostenzuschüsse für Personen mit verminderter Erwerbsfähigkeit	30,46	-	30,46	-	-	3
Kategorie insgesamt 4 - Beschäftigungsanreize	49,04	1,57	47,47	-	-	
5 - Eingliederung von Behinderten						
5.1 13 Innerbetriebliche Wiedereingliederung (BIA)	9,86	-	9,86	-	-	
18 Eingliederungsbeihilfen	1,47	-	1,47	-	-	
19 Unterstützte Beschäftigung (AB)	20,69	-	-	20,69	-	
23 Klärung des Rehabilitationsbedarfs (AMB phase 1)	24,76	-	24,76	-	-	
5.2 15 Berufsvorbereitende Ausbildung (AFT)	34,69	-	34,69	-	-	
24 Geschützte Werkstätten (AMB) Phase 2	38,92	-	38,92	-	-	
5.3 14 Beschäftigung von Erwerbsunfähigen im öffentlichen Sektor	36,47	-	36,47	-	-	
16 Gruppen zur Ausbildung am Arbeitsplatz (ATG)	1,40	1,32	0,08	-	-	
21 Berufserfahrung durch normale Arbeitsplätze	110,69	108,84	1,86	-	-	
22 Ausbildung an normalen Schulen	509,10	506,38	-	2,72	-	
Kategorie insgesamt 5 - Eingliederung von Behinderten	788,07	616,54	148,12	23,41	-	
6 - Direkte Beschäftigungsschaffung						
6.2 11 Zeitarbeit im öffentlichen Sektor (KAJA)	-	-	-	-	-	4
Kategorie insgesamt 6 - Direkte Beschäftigungsschaffung	-	-	-	-	-	
7 - Gründungsinitiativen						
7 25 Gründerinitiative	5,20*	5,20*	-	-	-	
Kategorie insgesamt 7 - Gründungsinitiativen	5,20*	5,20*	-	-	-	

B.3.16 AMP-Ausgaben nach Maßnahme und nach Eingriffsart: Norway, 2001

Euro (Millionen)

 Kategorie, Nummer und Name der Maßnahme		18.1 Insgesamt	18.2 Transfers an Einzel- personen	18.3 Transfers an Arbeitgeber	18.4 Transfers an Dienst- leistungs- anbieter	Nicht spezifiz.	An- merk.
8 - Einkommensunterstützung für Arbeitslose							
8.1	1 [Komponente] Arbeitslosenunterstützung - Arbeitslosengeld	825,75	825,75	-	-	-	
	17 Spezielle Wiedereingliederungsmaßnahme (SPA)	11,89	11,52	0,37	-	-	
	27 Zuwendungen für die professionelle Rehabilitation zwischen den Maßnahmen	183,28	183,28	-	-	-	
	29 Wartegeld	4,63	4,63	-	-	-	
8.5	1 [Komponente] Arbeitslosenunterstützung - Insolvenzgeld	5,19	5,19	-	-	-	
Kategorie insgesamt 8 - Einkommensunterstützung für Arbeitslose		1.030,73	1.030,36	0,37	-	-	
9 - Vorruhestand							
9							
Kategorie insgesamt 9 - Vorruhestand		-	-	-	-	-	

Notes


- 1 Die Daten über die Lehrlingsausbildung (Kategorie 2.4) gelten als nicht zwischen den Ländern vergleichbar, so dass die Aggregate für die Aus- und Weiterbildung nur ohne diese Unterkategorie zu behandeln sind.
- 2 Vor 2001 enthielt diese Maßnahme Zuschüsse für berufsuntfähige behinderte Arbeitssuchende. Diese werden jetzt separat in Maßnahme NO-28 erfasst.
- 3 Vor 2001 war diese Maßnahme in NO-6 enthalten. Die Daten enthalten die kleine Maßnahme "Fleksibel Jobb".
- 4 Im Jahre 2001 nicht angewendete Maßnahme.

C TEILNEHMER

C.1 AMP-Bestände nach Eingriffsart

C.1.1 AMP-Bestände nach Kategorie, 2001

i. Kategorien 2-7^{1,2}

		<i>Zahl der Teilnehmer</i>																
		B	DK	D	EL	E ³	F	IRL	I	L	NL	A	P	FIN	S	UK ⁴	EU-15	NO
2	Aus- und Weiterbildung (ohne Unterkategorie 2.4)	80.466	43.924	559.469	10.533	:	:	23.013	:	:	:	91.089	:	37.241	182.537	19.436	:	10.178
3	Arbeitsplatztausch und Job-Sharing	113.167	-	-	-	9.726	-	-	18	-	157	19	:	9.238	9.597	-	:	16
4	Beschäftigungsanreize	132.394	37.000	177.693	4.081	1.318.889	624.979	32.089	1.152.650	:	117.569	:	:	16.000	47.388	:	:	3.317
5	Eingliederung von Behinderten	27.357	50.078	165.291	2.425	:	:	460	12.267	:	92.765	:	:	10.401	83.688	:	:	36.487
6	Direkte Beschäftigungsschaffung	103.553	358	258.780	-	:	494.728	33.363	104.992	230	78.382	4.629	:	12.606	96	9.354	:	-
7	Gründungsinitiativen	508	-	43.146	2.182	:	29.515	3.708	:	:	-	605	111	1.732	6.900	:	:	389
Kategorien 2-7 insgesamt		457.445	131.360	1.204.379	19.221	:	:	92.633	:	:	:	:	:	87.218	330.206	:	:	50.387
2.4	Spezielle Beihilfen für die Lehrlingsausbildung	-	8.053	209.479	15.214	-	373.454	2.575	475.473	:	159.387	6.450	4.776	4.579	-	271.200	1.530.640	-


1 Einige dieser Werte können geschätzt sein (oder Schätzwerte enthalten) oder werden entsprechend erläutert. Siehe die ausführlichen Ländertabellen in Kapitel C.3.

2 Die Angaben in der Unterkategorie 2.4 sind nicht länderübergreifend vergleichbar und werden daher getrennt behandelt (siehe Kapitel A.2)

3 Erstmals enthalten die Daten Spaniens Teilnehmer der unabhängigen Regionen. Die Angaben sind daher mit denen der vergangenen Jahre nicht direkt vergleichbar.

4 Die Daten für Großbritannien schließen die Teilnehmer für Beschäftigungsgebiete (Maßnahme UK-35) aus, diese schließen Aktivitäten der Kategorien 1, 2 und 6 ein, deren Untergliederung nicht verfügbar ist.

ii. Kategorien 8-9¹

		<i>Zahl der Teilnehmer</i>																
		B	DK	D	EL	E ²	F	IRL	I	L	NL	A	P	FIN	S	UK	EU-15	NO
8	Einkommensunterstützung für Arbeitslose	540.300	161.358	3.367.886	204.497	1.091.824	2.155.610	130.749	511.596	:	640.554	197.513	:	304.755	320.296	958.350	:	79.309
9	Vorruhestand	110.863	84.426	50.323	-	:	180.441	12.267	148.395	1.381	-	22.819	57.883	52.715	7.635	-	:	-
Kategorien 8-9 insgesamt		651.163	245.784	3.418.209	204.497	:	2.336.051	143.016	659.991	:	640.554	220.332	:	357.470	327.931	958.350	:	79.309


1 Einige dieser Werte können geschätzt sein (oder Schätzwerte enthalten) oder werden entsprechend erläutert. Siehe die ausführlichen Ländertabellen in Kapitel C.3.

2 Erstmals enthalten die Daten Spaniens Teilnehmer der unabhängigen Regionen. Die Angaben sind daher mit denen der vergangenen Jahre nicht direkt vergleichbar.

C.1.2 Anteil der AMP-Bestände nach Kategorie, 2001

i. Kategorien 2-7¹


Anteil des Gesamtbestands in den Kategorien 2-7 in %

 eurostat	B	DK	D	EL	E	F	IRL	I	L	NL	A	P	FIN	S	UK	EU-15	NO
2 Aus- und Weiterbildung (ohne Unterkategorie 2.4)	17,6	33,4	46,5	54,8	:	:	24,8	:	:	:	:	:	42,7	55,3	:	:	20,2
3 Arbeitsplatztausch und Job-Sharing	24,7	-	-	-	:	:	-	:	:	:	:	:	10,6	2,9	:	:	0,0
4 Beschäftigungsanreize	28,9	28,2	14,8	21,2	:	:	34,6	:	:	:	:	:	18,3	14,4	:	:	6,6
5 Eingliederung von Behinderten	6,0	38,1	13,7	12,6	:	:	0,5	:	:	:	:	:	11,9	25,3	:	:	72,4
6 Direkte Beschäftigungsschaffung	22,6	0,3	21,5	-	:	:	36,0	:	:	:	:	:	14,5	0,0	:	:	-
7 Gründungsinitiativen	0,1	-	3,6	11,4	:	:	4,0	:	:	:	:	:	2,0	2,1	:	:	0,8
Kategorien 2-7 insgesamt	100,0	100,0	100,0	100,0	:	:	100,0	:	:	:	:	:	100,0	100,0	:	:	100,0

¹ Siehe Fußnoten zu Tabelle C.1.1.i hinsichtlich Erläuterungen zur Aufschlüsselung der Daten nach Kategorien und/oder Ländern.

ii. Kategorien 8-9¹

Anteil des Gesamtbestands in den Kategorien 8-9 in %


 eurostat	B	DK	D	EL	E	F	IRL	I	L	NL	A	P	FIN	S	UK	EU-15	NO
8 Einkommensunterstützung für Arbeitslose	83,0	65,7	98,5	100,0	:	92,3	91,4	77,5	:	100,0	89,6	:	85,3	97,7	100,0	:	100,0
9 Vorruhestand	17,0	34,3	1,5	-	:	7,7	8,6	22,5	:	-	10,4	:	14,7	2,3	-	:	-
Kategorien 8-9 insgesamt	100,0	100,0	100,0	100,0	:	100,0	100,0	100,0	:	100,0	100,0	:	100,0	100,0	100,0	:	100,0

¹ Siehe Fußnoten zu Tabelle C.1.1.ii hinsichtlich Erläuterungen zur Aufschlüsselung der Daten nach Kategorien und/oder Ländern.

C.2 AMP-Zugänge nach Eingriffsart

C.2.1 AMP-Zugänge nach Kategorie, 2001

i. Kategorien 2-7^{1,2}

		<i>Zahl der Teilnehmer</i>																
		B	DK	D	EL	E ³	F	IRL	I	L	NL	A	P	FIN	S	UK ⁴	EU-15	NO
2	Aus- und Weiterbildung (ohne Unterkategorie 2.4)	:		1.337.137	:	411.803	755.791	:				391.177	26.538	115.650	:	79.128	:	38.803
3	Arbeitsplatztausch und Job-Sharing	:	-	-	-	29.426	-	-	:			3	33	15.373	:	-	:	30
4	Beschäftigungsanreize	:	86.709	387.499	:	855.379	569.800	:		1.859	:	74.759	:	28.541	134.547	64.226	:	:
5	Eingliederung von Behinderten	:		153.214	:	51.512	:	:		913	5.628	29.964	:	43.504	:	:	:	50.826
6	Direkte Beschäftigungsschaffung	:	540	305.913	-	226.983	552.253	44.127	10.215	:	20.857	9.373	31.247	24.697	16	68.900	:	-
7	Gründungsinitiativen	:	-	95.656	:	53.018	40.529	:		9	-	1.915	2.541	3.640	10.036	:	:	1.124
Kategorien 2-7 insgesamt		:		2.279.419	:	1.628.121		:				507.191		231.405	:		:	
2.4	Spezielle Beihilfen für die Lehrlingsausbildung	-		209.484	:	-	235.516	:		1.579	:	5.226	6.118	4.183	-	242.700	:	-


1 Einige dieser Werte können geschätzt sein (oder Schätzwerte enthalten) oder werden entsprechend erläutert. Siehe die ausführlichen Ländertabellen in Kapitel C.3.

2 Die Angaben in der Unterkategorie 2.4 sind nicht länderübergreifend vergleichbar und werden daher getrennt behandelt (siehe Kapitel A.2)

3 Erstmals enthalten die Daten Spaniens Teilnehmer der unabhängigen Regionen. Die Angaben sind daher mit denen der vergangenen Jahre nicht direkt vergleichbar.

4 Die Daten für Großbritannien schließen die Teilnehmer für Beschäftigungsgebiete (Maßnahme UK-35) aus, diese schließen Aktivitäten der Kategorien 1, 2 und 6 ein, deren Untergliederung nicht verfügbar ist.

ii. Kategorien 8-9¹

		<i>Zahl der Teilnehmer</i>																
		B	DK	D	EL	E ²	F	IRL	I	L	NL	A	P	FIN	S	UK	EU-15	NO
8	Einkommensunterstützung für Arbeitslose	:	448.283	7.286.931	:	3.177.182		237.865		13.097	:			679.941	576.776	2.892.155	:	168.545
9	Vorruhestand	:		40.482	-	8.685	42.890	11.807	2.746	479	-			14.765	:	-	:	-
Kategorien 8-9 insgesamt		:		7.327.413	:	3.185.867		249.672		13.576	:			694.706		2.892.155	:	168.545


1 Einige dieser Werte können geschätzt sein (oder Schätzwerte enthalten) oder werden entsprechend erläutert. Siehe die ausführlichen Ländertabellen in Kapitel C.3.

2 Erstmals enthalten die Daten Spaniens Teilnehmer der unabhängigen Regionen. Die Angaben sind daher mit denen der vergangenen Jahre nicht direkt vergleichbar.

C.2.2 Anteil der AMP-Zugänge nach Kategorie, 2001

i. Kategorien 2-7¹


Anteil der Gesamtzugänge in den Kategorien 2-7 in %

 eurostat	B	DK	D	EL	E	F	IRL	I	L	NL	A	P	FIN	S	UK	EU-15	NO
2 Aus- und Weiterbildung (ohne Unterkategorie 2.4)	:	:	58,7	:	25,3	:	:	:	:	:	77,1	:	50,0	:	:	:	:
3 Arbeitsplatztausch und Job-Sharing	:	:	-	:	1,8	:	:	:	:	:	0,0	:	6,6	:	:	:	:
4 Beschäftigungsanreize	:	:	17,0	:	52,5	:	:	:	:	:	14,7	:	12,3	:	:	:	:
5 Eingliederung von Behinderten	:	:	6,7	:	3,2	:	:	:	:	:	5,9	:	18,8	:	:	:	:
6 Direkte Beschäftigungsschaffung	:	:	13,4	:	13,9	:	:	:	:	:	1,8	:	10,7	:	:	:	:
7 Gründungsinitiativen	:	:	4,2	:	3,3	:	:	:	:	:	0,4	:	1,6	:	:	:	:
Kategorien 2-7 insgesamt	:	:	100,0	:	100,0	:	:	:	:	:	100,0	:	100,0	:	:	:	:

¹ Siehe Fußnoten zu Tabelle C.2.1.i hinsichtlich Erläuterungen zur Aufschlüsselung der Daten nach Kategorien und/oder Ländern.

ii. Kategorien 8-9¹


Anteil der Gesamtzugänge in den Kategorien 2-7 in %

 eurostat	B	DK	D	EL	E	F	IRL	I	L	NL	A	P	FIN	S	UK	EU-15	NO
8 Einkommensunterstützung für Arbeitslose	:	:	99,4	:	99,7	:	95,3	:	96,5	:	:	:	97,9	:	100,0	:	100,0
9 Vorruhestand	:	:	0,6	:	0,3	:	4,7	:	3,5	:	:	:	2,1	:	-	:	-
Kategorien 8-9 insgesamt	:	:	100,0	:	100,0	:	100,0	:	100,0	:	:	:	100,0	:	100,0	:	100,0

¹ Siehe Fußnoten zu Tabelle C.2.1.ii hinsichtlich Erläuterungen zur Aufschlüsselung der Daten nach Kategorien und/oder Ländern.


C.3.1 AMP-Teilnehmer nach Maßnahme und nach Eingriffsart: Belgique/België, 2001

Zahl der Teilnehmer


 Kategorie, Nummer und Name der Maßnahme	Männer und Frauen						Frauen			An-merk.
	Insgesamt			Unter 25			Insgesamt			
	Bestand	Zugänge	Abgänge	Bestand	Zugänge	Abgänge	Bestand	Zugänge	Abgänge	
0 - Allgemeine Dienste der öffentlichen Arbeitsverwaltung										
0 1 Arbeitsämter (Fed, RF, RW, RBC, CG)	469.740	:	:	:	:	:	258.868	:	:	1
Kategorie insgesamt 0 - Allgemeine Dienste der öffentlichen Arbeitsverwaltung	469.740	:	:	:	:	:	258.868	:	:	
1 - Intensive Beratung und Unterstützung der Arbeitsuche										
1 12 Berufliche Eingliederung (RW, RBC)	21.452	:	:	21.452*	:	:	11.976	:	:	2
25 Workshop zur aktiven Arbeitsuche (RW, RBC, CG)	12.111*	:	:	:	:	:	6.917*	:	:	
30 Regionale Beschäftigungsmissionen (RW)	:	:	:	:	:	:	:	:	:	
46 Plan für junge Leute (RW)	10.316	:	:	10.316	:	:	4.859	:	:	
48 Partnerschaft hinsichtlich des Empfangs der Arbeitssuchenden, die nicht am ORBEM eingetragen sind (RBC)	:	348	:	:	123	:	:	171	:	
50 Partnerschaft für den Empfang der Kinder der Arbeitssuchenden (RBC)	:	113	113	:	14	14	:	110	110	
54 Trajectwerking (RF)	55.767	:	:	:	:	:	29.208	:	:	
58 Kinderhaus (RW)	:	525	:	:	:	:	:	:	:	
60 Beschäftigungsplan (Beschäftigungsgesellschaften) (RW)	:	3.221	:	:	:	:	:	:	:	
Kategorie insgesamt 1 - Intensive Beratung und Unterstützung der Arbeitsuche	:	:	:	:	:	:	:	:	:	
2 - Aus- und Weiterbildung										
2.1 3 Anreize für Arbeitslose, ihr Studium wieder aufzunehmen (Fed)	12.722	:	:	3.871*	:	:	8.661	:	:	3
40 Beruflichen Weiterbildung (RF)	17.908	:	:	:	:	:	10.123	:	:	
41 Beruflichen Weiterbildung (RW)	8.723	:	:	:	:	:	4.037	:	:	
42 Beruflichen Weiterbildung (RBC)	2.333	:	:	:	:	:	1.235	:	:	
43 Beruflichen Weiterbildung (Fed)	-	-	-	-	-	-	-	-	-	
44 Beruflichen Weiterbildung (CG)	294	:	:	:	:	:	169	:	:	
2.2 7 Beihilfe für die Gründung, Erweiterung und Umstrukturierung von Unternehmen (RW, RBC)	2.629*	:	:	:	:	:	:	:	:	4
13 Ausbildungs- und Eingliederungsvertrag in Unternehmen (RW)	3.955	:	:	:	:	:	1.178	:	:	
29 Betreuung ("Monitoring") (RBC)	6	26	24	3	20	17	1	7	5	
2.3 8 Duale Ausbildung (Fed)	20.603	:	:	20.603*	:	:	6.490	:	:	4
9 Duale Ausbildung und "Sprungbrett"-Projekte (CFI)	8.718	:	:	8.718*	:	:	2.614	:	:	
10 Duale Ausbildung (RW)	2.575*	:	:	2.559*	:	:	612*	:	:	
Kategorie insgesamt 2 - Aus- und Weiterbildung	80.466*	:	:	:	:	:	:	:	:	
Kategorie insgesamt 2 - Aus- und Weiterbildung (ohne Unterkategorie 2.4)	80.466*	:	:	:	:	:	:	:	:	5

C.3.1 AMP-Teilnehmer nach Maßnahme und nach Eingriffsart: Belgique/België, 2001

Zahl der Teilnehmer

 Kategorie, Nummer und Name der Maßnahme	Männer und Frauen						Frauen			An-merk.	
	Insgesamt			Unter 25			Insgesamt				
	Bestand	Zugänge	Abgänge	Bestand	Zugänge	Abgänge	Bestand	Zugänge	Abgänge		
3 - Arbeitsplatztausch und Job-Sharing											
3.1 32	Förderung der Wiedereingliederung von Arbeitslosen in den Arbeitsmarkt durch Umverteilung (RF)	1.173	:	:	:	:	:	951	:	:	
Gem. 15	Unterbrechung der beruflichen Tätigkeit und Ersatz durch Arbeitslose (Fed, RF)	111.994	:	:	:	:	:	93.289	:	:	
Kategorie insgesamt 3 - Arbeitsplatztausch und Job-Sharing		113.167	:	:	:	:	:	94.240	:	:	
4 - Beschäftigungsanreize											
4 39	Teilzeitarbeit mit Einkommensgarantie	38.071	:	:	:	:	:	29.112	:	:	
4.1 16	Einstellungsbeihilfe (RBC)	139	140	120	70	69	66	54	53	54	6
	17 Einstellung von Arbeitslosen für besondere Projekte zu Gunsten von KMU (RW, RBC)	602	:	:	:	:	:	295	:	:	
	22 Pläne +1, +2 und +3 (Fed)	26.084	:	:	:	:	:	11.477	:	:	
	23 Plan avantage à l'embauche (Fed)	25.985	:	:	:	:	:	12.655	:	:	
	24 Vereinbarungen für Arbeit (Fed)	715	:	:	:	:	:	179	:	:	7
	28 Berufliche Übergangszulagen (RBC)	54	101	96	27	80	77	22	32	35	
	35 Praktika und berufliche Eingliederung von Jugendlichen (Fed)	n.s.	:	:	n.s.	:	:	n.s.	:	:	8
	47 Erste Jobvereinbarung (Fed)	40.728	41.358	41.697	32.010	31.927	34.628	17.268	17.840	17.788	
	55 Eingliederung durch Zeitarbeit (RBC)	16	20	20	n.s.	1	1	4*	5	5	
	56 Gehaltszuschuss für Eingliederungsunternehmen (RBC)	-	-	-	-	-	-	-	-	-	9
Kategorie insgesamt 4 - Beschäftigungsanreize		132.394	:	:	:	:	:	71.066*	:	:	
5 - Eingliederung von Behinderten											
5 36	Beschäftigung und berufliche Wiedereingliederung von Behinderten (RF, RW, RBC)	27.357	:	:	:	:	:	:	:	:	
5.3 49	Berufssoziologischer Anleitungsdienst: soziale Beratung (RBC)	n.r.	657*	:	n.r.	195*	:	n.r.	318*	:	4
Kategorie insgesamt 5 - Eingliederung von Behinderten		27.357	:	:	:	:	:	:	:	:	
6 - Direkte Beschäftigungsschaffung											
6.1 14	Dritter Arbeitskreis (RW, RBC, CG)	11.774	:	:	:	:	:	8.233	:	:	10
	18 Bezuschusste Vertragsbedienstete (Fed, RF, RW, RBC, CG)	70.979	:	:	:	:	:	39.895*	:	:	
	19 Förderung der Beschäftigung im nichtmarktbestimmten Sektor - FBI (Fed, RW, RBC, CG)	1.394	:	:	:	:	:	774	:	:	10
6.2 21	Örtliche Arbeitsämter (Fed)	16.396	:	:	:	:	:	14.679	:	:	
	27 Berufswechselprogramme (RF)	2.884	:	:	485*	:	:	1.614	:	:	
	52 Erste Jobvereinbarung in globalen Gesellschaftsprojekten (RBC)	126	:	:	106	:	:	58	:	:	11
Kategorie insgesamt 6 - Direkte Beschäftigungsschaffung		103.553	:	:	:	:	:	65.253*	:	:	

C.3.1 AMP-Teilnehmer nach Maßnahme und nach Eingriffsart: Belgique/België, 2001


										Zahl der Teilnehmer		
 Kategorie, Nummer und Name der Maßnahme	Männer und Frauen						Frauen			An-merk.		
	Insgesamt			Unter 25			Insgesamt					
	Bestand	Zugänge	Abgänge	Bestand	Zugänge	Abgänge	Bestand	Zugänge	Abgänge			
7 - Gründungsinitiativen												
7 34	Darlehen für Arbeitslose (Fed)		327	:	:	:	:	:	134	:	:	6
45	Unterstützung für die Kreation und das Management von Unternehmen (RBC)		n.s.	238	238	n.s.	53	51	n.s.	96	96	
53	KMU Schaffung (RW)		181*	723*	:	:	:	:	:	:	:	4
Kategorie insgesamt 7 - Gründungsinitiativen			508*	:	:	:	:	:	:	:	:	
8 - Einkommensunterstützung für Arbeitslose												
8.1 37	[Komponente] Arbeitslosenunterstützung (Fed) - Vollständige Zahlung		519.118	:	:	61.590	:	:	280.225	:	:	
8.2 37	[Komponente] Arbeitslosenunterstützung (Fed) - Teilweise Zahlung		21.182	:	:	2.242	:	:	4.913	:	:	
8.5 37	[Komponente] Arbeitslosenunterstützung (Fed) - Insolvenzgeld		n.r.	18.334	18.334	n.r.	:	:	n.r.	:	:	
Kategorie insgesamt 8 - Einkommensunterstützung für Arbeitslose			540.300	:	:	63.832	:	:	285.138	:	:	
9 - Vorruhestand												
9.1 38	Tarifvertraglicher Vorruhestand (Fed)		110.863	:	:	-	-	-	13.653	:	:	12
Kategorie insgesamt 9 - Vorruhestand			110.863	:	:	-	-	-	13.653	:	:	

Notes


- 1 Die Daten beziehen sich auf arbeitslose Arbeitssuchende.
- 2 Seit 2000 wurden Job-Clubs in der flämischen Region in die Maßnahme B-54 Trajectwerking integriert.
- 3 Die Zahl der Teilnehmer ist nicht bekannt. Ohnehin fände jeweils eine Doppelzählung mit den Maßnahmen B-40 bis B-42 und B-44 statt, sodass der Gesamtwert der Kategorie nicht betroffen ist.
- 4 Die Daten beziehen sich auf 2000.
- 5 Die Daten über die Lehrlingsausbildung (Kategorie 2.4) gelten als nicht zwischen den Ländern vergleichbar, so dass die Aggregate für die Aus- und Weiterbildung nur ohne diese Unterkategorie zu behandeln sind. Hier werden zu Kategorie 2.4 keine Informationen mitgeteilt, so dass die Gesamtsumme für die Aus- und Weiterbildung davon unberührt bleibt.
- 6 Bestand zum Jahresende.
- 7 Die Maßnahme läuft aus.
- 8 Diese Maßnahme wird zunehmend durch die Maßnahme B-47 (Erste Jobvereinbarung) ersetzt.
- 9 2001 wurden keine Anträge auf Zuschüsse registriert.
- 10 Diese Maßnahme wird in der flämischen Region nicht länger angeboten, wurde aber in der deutschsprachigen Gemeinschaft eingeführt.
- 11 Bestand: Gesamtzahl der Teilnehmer im Jahr (d.h. Bestand zum Ende des Vorjahres zuzüglich neuer Zugänge).
- 12 Etwa 35% der Personen, die im Rahmen dieser Maßnahme in den Vorruhestand gingen, wurden durch Arbeitslose ersetzt.

C.3.2 AMP-Teilnehmer nach Maßnahme und nach Eingriffsart: Danmark, 2001

Zahl der Teilnehmer

 Kategorie, Nummer und Name der Maßnahme	Männer und Frauen						Frauen			An-merk.	
	Insgesamt			Unter 25			Insgesamt				
	Bestand	Zugänge	Abgänge	Bestand	Zugänge	Abgänge	Bestand	Zugänge	Abgänge		
0 - Allgemeine Dienste der öffentlichen Arbeitsverwaltung											
0 5 Arbeitsämter	258.914	:	:	:	:	:	:	:	:	:	
Kategorie insgesamt 0 - Allgemeine Dienste der öffentlichen Arbeitsverwaltung	258.914	:	:	:	:	:	:	:	:	:	
1 - Intensive Beratung und Unterstützung der Arbeitsuche											
1 9 Sonderbildungsmassnahme	9.333	52.938	51.695	1.975	14.678	14.116	4.503	21.058	20.398		
17 Schul- und Berufsberatung	3.150	:	:	:	:	:	:	:	:	:	1
Kategorie insgesamt 1 - Intensive Beratung und Unterstützung der Arbeitsuche	12.483	:	:	:	:	:	:	:	:	:	
2 - Aus- und Weiterbildung											
2.1 8 Allgemeine und berufliche Bildung	39.877	115.781	112.047	3.261	9.352	8.883	25.578	68.439	66.747		
16 Bildungsurlaub bei Arbeitslosigkeit	1	9	12	-	-	-	1	4	7		
19 Erwachsenen- und Zusatzbildung	135	145	196	-	-	-	87	91	121		
33 Ausbildung der Einwanderer	3.798	:	:	:	:	:	:	:	:		
2.2 27 Praktikum in Unternehmen	113	1.792	1.788	6	106	105	60	942	938		
2.4 31 Unterstützung zur Aus- und Weiterbildung der Erwachsenen	8.053	3.241	4.877	2	-	1	2.649	1.333	1.801		
Kategorie insgesamt 2 - Aus- und Weiterbildung	51.977	:	:	:	:	:	:	:	:	:	
Kategorie insgesamt 2 - Aus- und Weiterbildung (ohne Unterkategorie 2.4)	43.924	:	:	:	:	:	:	:	:	:	2
3 - Arbeitsplatztausch und Job-Sharing											
3											
Kategorie insgesamt 3 - Arbeitsplatztausch und Job-Sharing	-	-	-	-	-	-	-	-	-	-	
4 - Beschäftigungsanreize											
4.1 6 Ausbildung am Arbeitsplatz	17.645	34.835	34.591	1.407	3.863	3.565	10.080	19.349	19.337		
7 Individuelle Ausbildung am Arbeitsplatz	17.661	49.777	49.155	4.666	17.547	17.012	8.454	22.129	21.832		
26 Servicejobs	1.694	2.097	446	-	-	-	1.121	1.381	305		
Kategorie insgesamt 4 - Beschäftigungsanreize	37.000	86.709	84.192	6.073	21.410	20.577	19.655	42.859	41.474		
5 - Eingliederung von Behinderten											
5 30 Unterstützung für Behinderte	n.s.	n.s.	n.s.	n.s.	n.s.	n.s.	n.s.	n.s.	n.s.		
5.2 21 Flexjob	13.000*	:	:	:	:	:	:	:	:		
22 Light jobs	5.600*	:	:	-	:	:	:	:	:		
5.3 20 Rehabilitation	23.683	:	:	:	:	:	:	:	:		
28 Rehabilitation-Vorstufe	7.316	:	:	:	:	:	:	:	:		
29 Arbeitslosenzulage	479	:	:	:	:	:	:	:	:		
Kategorie insgesamt 5 - Eingliederung von Behinderten	50.078*	:	:	:	:	:	:	:	:	:	

C.3.2 AMP-Teilnehmer nach Maßnahme und nach Eingriffsart: Danmark, 2001


 Kategorie, Nummer und Name der Maßnahme	Männer und Frauen						Frauen			An-merk.
	Insgesamt			Unter 25			Insgesamt			
	Bestand	Zugänge	Abgänge	Bestand	Zugänge	Abgänge	Bestand	Zugänge	Abgänge	
6 - Direkte Beschäftigungsschaffung										
6.2 11 Pool jobs	74	7	199	1	-	2	47	3	128	
10 Unbezahlte Freiwilligentätigkeit	284	533	572	43	106	118	135	246	262	
Kategorie insgesamt 6 - Direkte Beschäftigungsschaffung	358	540	771	44	106	120	182	249	390	
7 - Gründungsinitiativen										
7 12 Gründungszulage (versicherte Arbeitslose)	-	-	-	-	-	-	-	-	-	
13 Gründungszulage (Sozialhilfeempfänger)	-	-	-	-	-	-	-	-	-	
Kategorie insgesamt 7 - Gründungsinitiativen	-	-	-	-	-	-	-	-	-	
8 - Einkommensunterstützung für Arbeitslose										
8.1 2 Arbeitslosenhilfe	17.405	61.596	59.717	4.697	26.022	24.633	8.211	28.408	27.697	
8.5 25 Insolvenzgeld	n.r.	15.111	15.111	:	:	:	:	:	:	
Gem. 1 Arbeitslosengeld	143.953	371.576	367.436	7.164	29.844	26.693	82.822	194.967	195.223	
Kategorie insgesamt 8 - Einkommensunterstützung für Arbeitslose	161.358	448.283	442.264	:	:	:	:	:	:	
9 - Vorruhestand										
9.2 3 Übergangszulage	20.326	126	5.066	-	-	-	14.087	59	3.387	
24 Vorruhestandsgeld (nach Arbeitslosigkeit)	64.100*	:	:	-	-	-	:	:	:	
32 Flexible Zulage für Gleitzeitarbeit	n.s.	:	:	-	-	-	n.s.	:	:	
Kategorie insgesamt 9 - Vorruhestand	84.426*	:	:	-	-	-	:	:	:	

Notes

- Die Daten sind nicht mit 2000 oder früheren Jahrgängen vergleichbar.
- Die Daten über die Lehrlingsausbildung (Kategorie 2.4) gelten als nicht zwischen den Ländern vergleichbar, so dass die Aggregate für die Aus- und Weiterbildung nur ohne diese Unterkategorie zu behandeln sind.


C.3.3 AMP-Teilnehmer nach Maßnahme und nach Eingriffsart: Deutschland, 2001

Zahl der Teilnehmer


 Kategorie, Nummer und Name der Maßnahme	Männer und Frauen						Frauen			An-merk.	
	Insgesamt			Unter 25			Insgesamt				
	Bestand	Zugänge	Abgänge	Bestand	Zugänge	Abgänge	Bestand	Zugänge	Abgänge		
0 - Allgemeine Dienste der öffentlichen Arbeitsverwaltung											
0 5 Arbeitsvermittlung	n.r.	n.r.	3.229.060	n.r.	n.r.	:	n.r.	n.r.	:	1	
33 Ausbildungsvermittlung (in berufliche Ausbildungsstellen)	20.462	737.797	717.335	20.063	722.671	702.608	9.953	356.951	346.998	2	
Kategorie insgesamt 0 - Allgemeine Dienste der öffentlichen Arbeitsverwaltung	20.462	737.797	3.946.395	20.063	722.671	:	9.953	356.951	:		
1 - Intensive Beratung und Unterstützung der Arbeitsuche											
1 27 Freie Förderung = Maßnahmentypen frei wählbar	66.471	511.874	494.609	18.246	106.683	97.374	29.881	236.681	230.830	3	
28 Beteiligung Dritter an der Vermittlung von Arbeitslosenhilfebeziehern	n.r.	2.926	2.926	n.r.	n.s.	n.s.	n.r.	n.s.	n.s.	4	
35 Unterstützung der Beratung und Vermittlung	n.r.	742.069	742.069	n.r.	274.174	274.174	n.r.	359.050	359.050		
38 [Komponente] Sofortprogramm zum Abbau der Jugendarbeitslosigkeit - Beschäftigungsbegleitende Hilfen, soziale Betreuung	3.623	22.835	23.596	3.558	22.835	23.354	1.466	8.712	9.341		
Kategorie insgesamt 1 - Intensive Beratung und Unterstützung der Arbeitsuche	70.094	1.279.704	1.263.200	21.804	403.692	394.902	31.347	604.443	599.221		
2 - Aus- und Weiterbildung											
2.1 6 Maßnahmen zur Verbesserung der Eingliederungsaussichten (Trainingsmaßnahmen)	51.266	565.132	524.304	8.118	105.238	94.970	25.346	254.211	237.089		
11 Förderung berufsvorbereitender Bildungsmaßnahmen für Jugendliche	93.285	154.192	146.598	89.656	150.049	141.316	38.204	62.686	60.030		
12 Förderung der beruflichen Weiterbildung	344.816	449.622	444.657	34.542	53.996	42.629	179.038	218.244	221.051		
20 Zuschüsse zu Sozialplanmaßnahmen	n.s.	7.426	n.s.	n.s.	n.s.	n.s.	n.s.	n.s.	n.s.		
26 Deutsch-Sprachlehrgänge für Spätaussiedler, Asylberechtigte und Kontingentflüchtlinge	24.861	54.655	49.753	4.492	10.309	8.912	12.645	27.687	25.564		
31 ESF-Bundesprogramm	29.859	47.070	42.223	3.447	5.795	5.071	16.493	24.857	22.664		
38 [Komponente] Sofortprogramm zum Abbau der Jugendarbeitslosigkeit - Berufliche Nach- und Zusatzqualifikation, Hauptschulabschluss nachholen	11.933	50.683	45.965	11.266	50.683	44.921	5.508	21.819	19.578		
2.3 38 [Komponente] Sofortprogramm zum Abbau der Jugendarbeitslosigkeit - Arbeit und Qualifizierung (AQJ)	3.449	8.357	8.332	3.423	8.357	8.271	1.349	3.223	3.284		
2.4 19 Förderung der Berufsausbildung von lernbeeinträchtigten oder sozial benachteiligten Auszubildenden	128.302	111.290	111.566	124.833	109.282	107.813	40.616	36.693	36.459		
34 Berufsausbildungsbeihilfe	63.086	95.197	:	63.086*	95.197*	:	35.078	57.862	:		
38 [Komponente] Sofortprogramm zum Abbau der Jugendarbeitslosigkeit - Ausbildung in außerbetrieblicher Einrichtung	18.091	2.997	6.429	17.134	2.997	6.168	9.244	1.545	3.495		
Kategorie insgesamt 2 - Aus- und Weiterbildung	768.948	1.546.621	:	359.997*	591.903*	:	363.521	708.827	:		
Kategorie insgesamt 2 - Aus- und Weiterbildung (ohne Unterkategorie 2.4)	559.469	1.337.137	:	154.944	384.427	:	278.583	612.727	:	5	

C.3.3 AMP-Teilnehmer nach Maßnahme und nach Eingriffsart: Deutschland, 2001

Zahl der Teilnehmer

 Kategorie, Nummer und Name der Maßnahme	Männer und Frauen						Frauen			An-merk.
	Insgesamt			Unter 25			Insgesamt			
	Bestand	Zugänge	Abgänge	Bestand	Zugänge	Abgänge	Bestand	Zugänge	Abgänge	
3 - Arbeitsplatztausch und Job-Sharing										
3										
Kategorie insgesamt 3 - Arbeitsplatztausch und Job-Sharing	-	-	-	-	-	-	-	-	-	
4 - Beschäftigungsanreize										
4.1 7 Mobilitätshilfen (Förderung der Arbeitsaufnahme)	n.r.	141.981	141.981	n.r.	33.481*	33.481*	n.r.	51.334	51.334	
8 Arbeitnehmerhilfe	441*	5.119	5.119*	n.s.	:	:	248*	2.731	2.731*	
16 Einstellungszuschuss für Arbeitslose bei Neugründungen	11.119	13.517	14.308	705	912	979	4.041	4.758	5.280	
17 Eingliederungsvertrag	51	332	397	5	32	35	11	137	159	
18 Eingliederungszuschüsse	100.101	129.035	130.463	3.364	7.356	8.507	43.980	55.803	55.684	
25 Beschäftigungshilfen für Langzeitarbeitslose	33.496	50.003	40.971	468	985	718	14.987	21.838	17.825	
38 [Komponente] Sofortprogramm zum Abbau der Jugendarbeitslosigkeit - Lohnkostenzuschüsse, Mobilitätshilfen	32.485	47.512	41.488	29.118	47.512	36.202	13.317	18.023	15.674	
Kategorie insgesamt 4 - Beschäftigungsanreize	177.693*	387.499	374.727*	33.660	:	:	76.584*	154.624	148.687*	
5 - Eingliederung von Behinderten										
5.1 23 Förderleistungen zur Einstellung und Beschäftigung schwerbehinderter Menschen	29.974	17.441	11.140*	3.680*	2.541	968*	10.436	6.378	3.573*	
5.3 13 Förderung der Teilnahme behinderter Menschen am	135.317	135.773	126.140	94.838	79.909	69.619	48.985	47.602	44.105	
Kategorie insgesamt 5 - Eingliederung von Behinderten	165.291	153.214	137.280*	98.518*	82.450	70.587*	59.421	53.980	47.678*	
6 - Direkte Beschäftigungsschaffung										
6.2 21 Förderung von Arbeitsbeschaffungsmaßnahmen (ABM)	166.644	192.037	244.734	15.031	23.281	24.523	83.021	87.257	117.634	
22 Förderung von Strukturanpassungsmaßnahmen	76.466	81.319	90.175	4.730	6.183	7.036	37.139	34.987	41.257	
38 [Komponente] Sofortprogramm zum Abbau der Jugendarbeitslosigkeit - Qualifizierungs-Arbeitsbeschaffungsmaßnahmen	15.670	32.557	24.260	14.881	32.557	22.645	5.115	9.687	7.366	
Kategorie insgesamt 6 - Direkte Beschäftigungsschaffung	258.780	305.913	359.169	34.642	62.021	54.204	125.275	131.931	166.257	
7 - Gründungsinitiativen										
7 9 Überbrückungsgeld	43.146	95.656	90.788	2.590	6.650	5.213	12.493	27.624	26.146	
Kategorie insgesamt 7 - Gründungsinitiativen	43.146	95.656	90.788	2.590	6.650	5.213	12.493	27.624	26.146	

C.3.3 AMP-Teilnehmer nach Maßnahme und nach Eingriffsart: Deutschland, 2001

 Kategorie, Nummer und Name der Maßnahme			Männer und Frauen						Frauen			An-merk.
			Insgesamt			Unter 25			Insgesamt			
			Bestand	Zugänge	Abgänge	Bestand	Zugänge	Abgänge	Bestand	Zugänge	Abgänge	
8 - Einkommensunterstützung für Arbeitslose												
8.1	1	Arbeitslosengeld	1.724.378	4.162.870	4.070.557	222.619	541.715*	481.820*	730.663	1.648.887	1.614.424	
	3	Arbeitslosenhilfe	1.477.471	1.681.724	1.518.647	69.628	80.099*	72.247*	633.085	659.710	601.826	
	29	Eingliederungshilfe für Spätaussiedler, Asylberechtigte und Kontingentflüchtlinge	21.100	68.181	68.181*	4.387	14.173*	14.173*	10.551	34.165	34.165*	
8.2	14	Kurzarbeitergeld	122.942	552.526*	:	:	:	:	26.765	:	:	
	15	Förderung der ganzjährigen Beschäftigung in der Bauwirtschaft	21.830*	545.762	545.762*	:	:	:	n.s.	n.s.	n.s.	6
8.3	2	Teilarbeitslosengeld	165	598	565	4	16*	7*	123	447	417	
8.5	4	Insolvenzgeld	n.r.	275.270	275.270	n.r.	:	:	n.r.	:	:	
Kategorie insgesamt 8 - Einkommensunterstützung für Arbeitslose			3.367.886*	7.286.931*	:	:	:	:	1.401.187	:	:	
9 - Vorruhestand												
9.1	24	Förderung der Altersteilzeitarbeit	50.323	40.482	:	-	-	-	13.446	:	:	
Kategorie insgesamt 9 - Vorruhestand			50.323	40.482	:	-	-	-	13.446	:	:	


6

Notes

- 1 Austritte: Vermittlungen in Arbeit und andere Maßnahmen.
- 2 Berichtsraum 01.10.2000 bis 30.09.2001 Die Bestandsdaten beziehen sich auf das Jahresende (30.09.2001).
- 3 Eintritte sind um 40.995 noch nicht in die Statistik integrierte Jugendliche untererfasst. Die Bestände sind entsprechend betroffen.
- 4 Eintritte und Austritte beziehen sich ausschließlich auf erfolgreich vermittelte Kunden.
- 5 Die Daten über die Lehrlingsausbildung (Kategorie 2.4) gelten als nicht zwischen den Ländern vergleichbar, so dass die Aggregate für die Aus- und Weiterbildung nur ohne diese Unterkategorie zu behandeln sind.
- 6 Zugänge: Zahl der Personen in bewilligten Anträgen nur für Winterausfallgeld (ohne Mehraufwands-Wintergeld und Zuschuss-Wintergeld). Bestand = geschätzter Durchschnittsbestand im Förderzeitraum (1.11.00 - 31.03.01).


C.3.4 AMP-Teilnehmer nach Maßnahme und nach Eingriffsart: Ellada, 2001

Zahl der Teilnehmer


 Kategorie, Nummer und Name der Maßnahme	Männer und Frauen						Frauen			An-merk.
	Insgesamt			Unter 25			Insgesamt			
	Bestand	Zugänge	Abgänge	Bestand	Zugänge	Abgänge	Bestand	Zugänge	Abgänge	
0 - Allgemeine Dienste der öffentlichen Arbeitsverwaltung										
0 31 Berufsberatung	:	:	:	:	:	:	:	:	:	
32 Vermittlung durch die öffentlichen Arbeitsverwaltungen (OAED Stellenvermittlungen)	:	:	:	:	:	:	:	:	:	
62 Entwicklung von Strukturen der Unterstützungsdienste in Fragen von Geschlechtsgleichheit (K.E.TH.I.)	:	:	:	:	:	:	:	:	:	
Kategorie insgesamt 0 - Allgemeine Dienste der öffentlichen Arbeitsverwaltung	:	:	:	:	:	:	:	:	:	
1 - Intensive Beratung und Unterstützung der Arbeitsuche										
1										
Kategorie insgesamt 1 - Intensive Beratung und Unterstützung der Arbeitsuche	-	-	-	-	-	-	-	-	-	
2 - Aus- und Weiterbildung										
2.1 8 Berufliche Fortbildungsprogramme (OAED)	2.958*	:	:	:	:	:	:	:	:	1
33 Berufliche Fortbildungsprogramme (Arbeitsministerium - Einrichtungen der beruflichen Bildung)	904*	:	3.617	465*	:	1.862	481*	:	1.923	1,2
37 Aus- und Weiterbildung für die Marine (Ministerium der Handelsmarine)	6.671*	:	:	1.040*	:	:	130*	:	:	1
2.4 6 Duale Ausbildungsprogramme (Lehrlingsausbildung)	15.214*	:	:	15.214*	:	:	3.718*	:	:	1,3
Kategorie insgesamt 2 - Aus- und Weiterbildung	25.747*	:	:	:	:	:	:	:	:	
Kategorie insgesamt 2 - Aus- und Weiterbildung (ohne Unterkategorie 2.4)	10.533*	:	:	:	:	:	:	:	:	4
3 - Arbeitsplatztausch und Job-Sharing										
3										
Kategorie insgesamt 3 - Arbeitsplatztausch und Job-Sharing	-	-	-	-	-	-	-	-	-	
4 - Beschäftigungsanreize										
4.1 9 Programm "Neue Arbeitsplätze" für die Arbeitslosen	-	-	-	-	-	-	-	-	-	5
51 "Praktikum" Programme für arbeitslose Diplomierte	1.153*	:	:	971*	:	:	994*	:	:	1
60 [Komponente] Programme "Neue Arbeitsplätze" und "Neue Unternehmer" - operationelles Programm "Bekämpfung des Ausschlusses vom Arbeitsmarkt" -	883*	:	:	139*	:	:	673*	:	:	1
63 Programm "Neue Arbeitsplätze" für die Arbeitslosen (LAEK) in 13 Präfekturen	2.045*	:	:	989*	:	:	1.192*	:	:	1,6
Kategorie insgesamt 4 - Beschäftigungsanreize	4.081*	:	:	2.099*	:	:	2.859*	:	:	

C.3.4 AMP-Teilnehmer nach Maßnahme und nach Eingriffsart: Ellada, 2001

Zahl der Teilnehmer

 Kategorie, Nummer und Name der Maßnahme	Männer und Frauen						Frauen			An-merk.	
	Insgesamt			Unter 25			Insgesamt				
	Bestand	Zugänge	Abgänge	Bestand	Zugänge	Abgänge	Bestand	Zugänge	Abgänge		
5 - Eingliederung von Behinderten											
5.1 45	Beschäftigungsbeihilfe für Angehörige besonderer sozialer Gruppen ("Neue Arbeitsplätze" und "Neue Unternehmer")	2.201*	:	:	660*	:	:	880*	:	:	1
5.3 1	Ausbildungsprogramme für Menschen mit besonderen Bedürfnissen in drei OAED-Einrichtungen der beruflichen Bildung	224*	:	:	134*	:	:	134*	:	:	1
42	Bekämpfung des Ausschlusses von Behinderten mit eingeschränkter Mobilität aus dem Arbeitsmarkt	n.s.	:	:	n.s.	:	:	n.s.	:	:	7
Kategorie insgesamt 5 - Eingliederung von Behinderten		2.425*	:	:	794*	:	:	1.014*	:	:	
6 - Direkte Beschäftigungsschaffung											
6		-	-	-	-	-	-	-	-	-	
Kategorie insgesamt 6 - Direkte Beschäftigungsschaffung		-	-	-	-	-	-	-	-	-	
7 - Gründungsinitiativen											
7 10	Förderung der Selbständigkeit von Jungunternehmern	2.021*	:	:	413*	:	:	1.610*	:	:	1
60	[Komponente] Programme "Neue Arbeitsplätze" und "Neue Unternehmer" - operationelles Programm "Bekämpfung des Ausschlusses vom Arbeitsmarkt" -	161*	:	:	25*	:	:	123*	:	:	1
Kategorie insgesamt 7 - Gründungsinitiativen		2.182*	:	:	438*	:	:	1.733*	:	:	
8 - Einkommensunterstützung für Arbeitslose											
8.1 22	Arbeitslosenunterstützung	113.078	259.003	:	:	:	:	65.585*	:	:	
23	Spezielle Arbeitslosenhilfe für nicht mehr anspruchsberechtigte Langzeitarbeitslose	-	-	-	-	-	-	-	-	-	8
24	Spezielle Unterstützung nach Ablauf einer Dreimonatsfrist nach der Eintragung als Arbeitsloser	2.553*	:	:	:	:	:	:	:	:	1,8
27	Nationales System zum Schutz vor Arbeitslosigkeit - ESPA (Leistung für arbeitslose Jugendliche)	571*	:	:	:	:	:	:	:	:	1
28	Spezielle Unterstützung für ehemalige Straftäter	242*	:	:	:	:	:	:	:	:	1
29	Spezielle Unterstützung für ehemalige politische Flüchtlinge und Heimkehrer	3.053*	:	:	:	:	:	:	:	:	1
8.2 58	Saisonbedingte Sonderunterstützung	85.000*	:	:	:	:	:	:	:	:	1
Kategorie insgesamt 8 - Einkommensunterstützung für Arbeitslose		204.497*	:	:	:	:	:	:	:	:	


C.3.4 AMP-Teilnehmer nach Maßnahme und nach Eingriffsart: Ellada, 2001

 Kategorie, Nummer und Name der Maßnahme	Männer und Frauen						Frauen			An-merk.
	Insgesamt			Unter 25			Insgesamt			
	Bestand	Zugänge	Abgänge	Bestand	Zugänge	Abgänge	Bestand	Zugänge	Abgänge	
9 - Vorruhestand										
9										
Kategorie insgesamt 9 - Vorruhestand	-	-	-	-	-	-	-	-	-	-

- Notes
- 1 Bestand geschätzt anhand der beobachteten Gesamtteilnehmer im Jahr und die Dauer der Teilnahme an einer Maßnahme. Gesamtteilnehmer im Jahr - EL-8: 8.030; EL-33: 3.617; EL-37: 22.374; EL-6: 20.285; EL-51: 2.410; EL-60 (Cat.4): 1.249; EL-63: 3.408; EL-1: 299; EL-45: 2.935; EL-10: 3.233; EL-60 (Cat.7): 336; EL-24: 5.105; EL-27: 1.940; EL-28: 1.210; EL-29: 6.106; EL-58: 170.000.
 - 2 2001 haben nur wenige Programme innerhalb dieser Maßnahme stattgefunden (diejenigen, die weitergehende berufliche Ausbildung mit Arbeit verbinden).
 - 3 Die Daten beziehen sich auf 2000.
 - 4 Die Daten über die Lehrlingsausbildung (Kategorie 2.4) gelten als nicht zwischen den Ländern vergleichbar, so dass die Aggregate für die Aus- und Weiterbildung nur ohne diese Unterkategorie zu behandeln sind.
 - 5 Im Jahre 2001 nicht angewendete Maßnahme.
 - 6 Die Maßnahme begann erst am Ende des Jahres 2001.
 - 7 Die Mehrzahl der Programme wurde 1999 und 2000 abgeschlossen, nur ein kleiner Anteil wurde 2001 weitergeführt.
 - 8 Alle Teilnehmer an der Maßnahme EL-23 sind in der Maßnahme EL-24 erfasst.


C.3.5 AMP-Teilnehmer nach Maßnahme und nach Eingriffsart: España, 2001

Zahl der Teilnehmer


 Kategorie, Nummer und Name der Maßnahme	Männer und Frauen						Frauen			An-merk.	
	Insgesamt			Unter 25			Insgesamt				
	Bestand	Zugänge	Abgänge	Bestand	Zugänge	Abgänge	Bestand	Zugänge	Abgänge		
0 - Allgemeine Dienste der öffentlichen Arbeitsverwaltung 0											
Kategorie insgesamt 0 - Allgemeine Dienste der öffentlichen Arbeitsverwaltung	-	-	-	-	-	-	-	-	-	-	
1 - Intensive Beratung und Unterstützung der Arbeitssuche 1 28 Verwaltung von Vermittlungs-, Berufsberatungs- und Umschulungsmaßnahmen	:	409.821	:	:	120.759	:	:	271.038	:		
48 Verwaltung von Vermittlungs-, Berufsberatungs- und Umschulungsmaßnahmen (Regionen)	:	51.901	:	:	15.531	:	:	31.205	:	1	
Kategorie insgesamt 1 - Intensive Beratung und Unterstützung der Arbeitssuche	:	461.722	:	:	136.290	:	:	302.243	:		
2 - Aus- und Weiterbildung 2.1 8 Nationaler Berufsbildungs- und Eingliederungsplan (FIP-Plan)	9.889	359.588	357.109	3.860	140.359	140.500	6.069	220.681	218.975		
35 Nationaler Berufsbildungs- und Eingliederungsplan (FIP-Plan, Regionen)	:	26.961	26.961	:	7.109	7.109	:	13.332	13.332	1	
2.3 9 Ausbildungsprogramm in Werkstätten und Ausbildungseinrichtungen (ET y CO)	27.028	23.603	25.732	27.028	23.603	25.732	10.134	8.248	9.261		
49 Ausbildungsprogramm in Werkstätten und Ausbildungseinrichtungen (ET y CO, Regionen)	:	1.651	1.651	:	722	722	:	1.003	1.003	1	
Kategorie insgesamt 2 - Aus- und Weiterbildung	:	411.803	411.453	:	171.793	174.063	:	243.264	242.571		
Kategorie insgesamt 2 - Aus- und Weiterbildung (ohne Unterkategorie 2.4)	:	411.803	411.453	:	171.793	174.063	:	243.264	242.571	2	
3 - Arbeitsplatztausch und Job-Sharing 3.1 17 Zeitarbeitsvertrag für die Mutterschaftsvertretung, auch Adoption	9.699*	29.097	:	3.506*	10.519	:	8.438*	25.315	:		
41 Zeitarbeitsvertrag für die Mutterschaftsvertretung, auch Adoption (Regionen)	27	329	:	11	132	:	19	238	:	1	
Kategorie insgesamt 3 - Arbeitsplatztausch und Job-Sharing	9.726*	29.426	:	3.517*	10.651	:	8.457*	25.553	:		

C.3.5 AMP-Teilnehmer nach Maßnahme und nach Eingriffsart: España, 2001

Zahl der Teilnehmer

 Kategorie, Nummer und Name der Maßnahme	Männer und Frauen						Frauen			An-merk.
	Insgesamt			Unter 25			Insgesamt			
	Bestand	Zugänge	Abgänge	Bestand	Zugänge	Abgänge	Bestand	Zugänge	Abgänge	
4 - Beschäftigungsanreize										
4.1 11 Förderung unbefristeter Arbeitsverträge für Arbeitslose	486.146*	179.902	327.007*	227.332*	74.632	152.915*	222.979*	114.863	149.987*	3
12 Unbefristete Arbeitsverträge für Arbeitnehmer über 45 Jahre	216.517*	73.676	49.905*	-	-	-	53.792*	20.433	12.398*	3
15 Umwandlung von befristeten in unbefristete Verträge	600.403*	472.600	451.999*	167.539*	143.407	126.128*	236.498*	191.625	178.042*	3
29 Unterstützung für die inländische Migration	n.r.	80.000	:	n.r.	:	:	n.r.	:	:	
32 Aktive Einfügingsrente	7.752	17.943	14.013	-	-	-	4.601	12.082	7.523	
36 Förderung unbefristeter Arbeitsverträge für Arbeitslose (Regionen)	4.207	19.344	:	1.471	8.202	:	1.990	8.273	:	1
37 Unbefristete Arbeitsverträge für Arbeitnehmer über 45 Jahre (Regionen)	668	3.248	:	-	-	-	323	987	:	1
39 Umwandlung von befristeten in unbefristete Verträge (Regionen)	3.196	8.666	:	975	2.478	:	1.243	2.969	:	1
Kategorie insgesamt 4 - Beschäftigungsanreize	1.318.889*	855.379	:	397.317*	:	:	521.426*	:	:	
5 - Eingliederung von Behinderten										
5.1 13 Unbefristete Arbeitsverträge für Behinderte	23.328*	12.138	14.423*	2.844*	1.491	1.758*	6.136*	3.267	3.794*	3
16 Zeitverträge für Behinderte	9.101*	6.001	4.998*	1.694*	992	930*	2.146*	1.488	1.179*	3
25 Eingliederung von Behinderten in den Arbeitsmarkt als Selbständige	n.r.	260	:	n.r.	30	:	n.r.	87	:	
38 Unbefristete Arbeitsverträge für Behinderte (Regionen)	4	69	:	1	10	:	-	25	:	1
40 Zeitverträge für Behinderte (Regionen)	13	150	:	3	28	:	7	48	:	1
46 Eingliederung von Behinderten in den Arbeitsmarkt als Selbständige (Regionen)	:	25	:	:	7	:	:	13	:	1
5.2 3 Finanzielle Unterstützung für spezielle Beschäftigungseinrichtungen	28.463	30.833	14.550	5.628*	6.096	:	11.207*	12.139	:	
34 Finanzielle Unterstützung für spezielle Beschäftigungseinrichtungen (Regionen)	:	1.625	1.625	:	311	:	:	586	:	1
5.3 14 Ausbildungsverträge für Behinderte	1.146*	411	915*	667*	251	532*	257*	72	205*	3
Kategorie insgesamt 5 - Eingliederung von Behinderten	:	51.512	:	:	9.216	:	:	17.725	:	
6 - Direkte Beschäftigungsschaffung										
6.2 18 Verträge der öffentlichen Verwaltung (INEM)	:	56.632	:	:	9.950	:	:	24.793	:	
19 Förderung der Beschäftigung in der Landwirtschaft in Andalusien, der Extremadura und in benachteiligten ländlichen Gebieten	:	159.666	:	:	18.633	:	:	76.943	:	
31 Beschäftigungs-Workshops	9.320	10.685	8.229	-	-	-	5.995	6.884	5.139	
Kategorie insgesamt 6 - Direkte Beschäftigungsschaffung	:	226.983	:	:	28.583	:	:	108.620	:	


C.3.5 AMP-Teilnehmer nach Maßnahme und nach Eingriffsart: España, 2001

 Kategorie, Nummer und Name der Maßnahme			Männer und Frauen						Frauen			Zahl der Teilnehmer An-merk.	
			Insgesamt			Unter 25			Insgesamt				
			Bestand	Zugänge	Abgänge	Bestand	Zugänge	Abgänge	Bestand	Zugänge	Abgänge		
7 - Gründungsinitiativen													
7	20	Kapitalisierung der Arbeitslosenunterstützung	:	11.950	11.950	:	957	957	:	2.283	2.283		
	21	Förderung der Selbständigkeit	:	16.097	16.097	:	4.530	4.530	:	7.978	7.978		
	22	Finanzhilfe zur Eingliederung von heimgekehrten Emigranten	:	102	102	:	-	-	:	27	27		
	23	Förderung der Beschäftigung in Genossenschaften	:	3.358	3.358	:	605	605	:	1.141	1.141	1	
	24	Förderung lokaler Beschäftigungsinitiativen	:	6.525	6.525	:	1.174	1.174	:	3.084	3.084	1	
	43	Förderung der Selbständigkeit (Regionen)		1.939	7.864	7.864	314	1.285	1.285	1.028	3.959	3.959	1
	44	Förderung der Beschäftigung in Genossenschaften (Regionen)		1.456	3.671	3.427	316	870	829	783	1.482	1.423	
	45	Förderung lokaler Beschäftigungsinitiativen (Regionen)		409	3.451	3.451	89	674	674	192	1.313	1.313	
Kategorie insgesamt 7 - Gründungsinitiativen				53.018	52.774		10.095	10.054		21.267	21.208		
8 - Einkommensunterstützung für Arbeitslose													
8.1	5	Arbeitslosenunterstützung		499.388	1.834.801	1.780.689	51.520	267.766	258.288	227.360	831.451	802.848	
	6	Arbeitslosenhilfe		357.072	836.650	847.512	22.823	89.016	89.886	172.748	461.354	458.680	
	7	Beihilfen für arbeitslose Gelegenheitsarbeiter in der Landwirtschaft		233.495	365.154	385.429	20.966	37.013	39.928	134.707	216.118	224.991	
8.2	4	Teilweise Zahlung der Arbeitslosenunterstützung		1.869	84.651	84.185	40	2.483	2.469	602	9.299	9.120	
8.5	30	Insolvenzgeld		n.r.	55.926	55.926	n.r.	:	:	n.r.	:	:	
Kategorie insgesamt 8 - Einkommensunterstützung für Arbeitslose				1.091.824	3.177.182	3.153.741	95.349	:	:	535.417	:	:	
9 - Vorruhestand													
9.1	26	Vorruhestand und Vertretung durch einen anderen Arbeitnehmer		:	2.194	:	-	-	-	:	595	:	4
	27	Vertretungsvertrag		:	4.112	:	-	-	-	:	1.050	:	4
	47	Vorruhestand und Vertretung durch einen anderen Arbeitnehmer (Regionen)		:	8	:	-	-	-	:	5	:	5
9.2	1	Beschäftigungsförderungsfonds (Vorruhestand)		346	-	336	-	-	-	3	-	3	6
	2	Vorruhestandsgeld		2.359	2.359	2.359	-	-	-	88	88	88	
	33	Vorruhestandsgeld (Regionen)		12	12	12	-	-	-	2	2	2	7
Kategorie insgesamt 9 - Vorruhestand				:	8.685	:	-	-	-	:	1.740	:	

Notes


- 1 Daten aus Cantabria, Castilla-La Mancha, Galicia, Madrid and La Rioja fehlen.
- 2 Die Daten über die Lehrlingsausbildung (Kategorie 2.4) gelten als nicht zwischen den Ländern vergleichbar, so dass die Aggregate für die Aus- und Weiterbildung nur ohne diese Unterkategorie zu behandeln sind. Hier werden zu Kategorie 2.4 keine Informationen mitgeteilt, so dass die Gesamtsumme für die Aus- und Weiterbildung davon unberührt bleibt.
- 3 Bestand und Austritte geschätzt anhand der beobachteten Eintritte und Gesamtteilnehmer im Jahr (E-11: 739.600, E-12: 278.308, E-13: 36.609, E-14: 1.809, E-15: 1.102.555, E-16: 14.600).
- 4 Die Daten beziehen sich auf die in den Ruhestand eingetretenen Personen, die direkt von den Ausgaben profitieren (Vorruhestandszahlungen). Alle Ruheständler werden durch registrierte Arbeitslose ersetzt. Details (Alter/Geschlecht) dieser Wiederbesetzungen sind verfügbar.
- 5 Die Maßnahme wird ausschließlich in Valencia und Castilla-León angeboten.
- 6 Die Maßnahme läuft aus 2001 wurden keine Neuzugänge zugelassen.
- 7 Die Maßnahme wird ausschließlich in Andalusien angeboten.

C.3.6 AMP-Teilnehmer nach Maßnahme und nach Eingriffsart: France, 2001

 Kategorie, Nummer und Name der Maßnahme		Männer und Frauen						Frauen			Zahl der Teilnehmer An-merk.	
		Insgesamt			Unter 25			Insgesamt				
		Bestand	Zugänge	Abgänge	Bestand	Zugänge	Abgänge	Bestand	Zugänge	Abgänge		
0 - Allgemeine Dienste der öffentlichen Arbeitsverwaltung												
0	42	Nationale Arbeitsvermittlungsbehörde (ANPE)	2.125.215	4.104.057	3.903.862	356.693	:	:	1.082.795	:	:	
	43	Verband für die Beschäftigung von leitenden Angestellten (APEC)	:	58.927	:	:	:	:	:	:	:	1
	44	Lokales Arbeitsamt, Stelle für Berufsberatung (PAIO)	900.000*	370.000*	:	353.000*	:	:	477.500*	195.000*	:	1
0Adj	-	Bereinigung zur Bezeitigung von Doppelzählung	-900.000	-428.927	-	-353.000	-	-	-477.500	-195.000	-	2
Kategorie insgesamt 0 - Allgemeine Dienste der öffentlichen Arbeitsverwaltung			2.125.215	4.104.057	3.903.862	356.693	:	:	1.082.795	:	:	
1 - Intensive Beratung und Unterstützung der Arbeitsuche												
1	19	[Komponente] Umstrukturierungsvereinbarung - Berufsberatung	19.878	46.388	65.438	318	863	1.090	10.726	24.865	34.949	3,4
	45	Umschulungsstelle	:	10.076*	10.076	:	297*	297	:	5.007*	5.007	
	53	Betreuungsleistungen der ANPE	:	426.380	:	:	:	:	:	269.703	:	
	54	ANPE-Workshops	:	402.460	:	:	:	:	:	262.781	:	
	55	Evaluierungen durch ANPE	:	108.010	:	:	20.919	:	:	63.863	:	
	56	Sonstige Unterstützungsleistungen von ANPE	:	25.950	:	:	3.944	:	:	13.603	:	
	57	Beratung und Betreuung durch AFPA	:	463.881	:	:	119.739	:	:	286.391	:	
	58	Wege zur Beschäftigung (TRACE)	69.400	52.700	46.600	:	51.400	:	:	27.300	:	
Kategorie insgesamt 1 - Intensive Beratung und Unterstützung der Arbeitsuche			:	1.535.845*	:	:	:	:	:	953.513*	:	


C.3.6 AMP-Teilnehmer nach Maßnahme und nach Eingriffsart: France, 2001

Zahl der Teilnehmer

 Kategorie, Nummer und Name der Maßnahme	Männer und Frauen						Frauen			An-merk.
	Insgesamt			Unter 25			Insgesamt			
	Bestand	Zugänge	Abgänge	Bestand	Zugänge	Abgänge	Bestand	Zugänge	Abgänge	
2 - Aus- und Weiterbildung										
2 17 Ausbildungs- und Umschulungsbeihilfe (AFR)	69.332	6.714	40.938	:	1.879	10.481	:	3.314	20.819	5
18 Staatliche Ausbildungsbeihilfe für Praktikanten	:	:	:	:	:	:	:	:	:	6
19 [Komponente] Umstrukturierungsvereinbarung - Ausbildungsbeihilfe	19.878	46.388	65.438	318	863	1.090	10.726	24.865	34.949	3,4
63 Beihilfe für die Rückkehr ins Arbeitsleben - Ausbildung (AREF)	5.603	8.993	5.411	869	3.657	1.598	3.238	4.359	2.934	3,5
2.1 10 AFPA-Praktika (Berufsverband für Erwachsenenbildung)	27.368	78.166	77.622	7.546	21.483	21.163	8.259	26.935	26.390	7
11 Branchenspezifische Praktika (IRILL)	3.875*	27.000*	:	:	:	:	:	:	:	:
13 Von den Regionen veranstaltete Ausbildungspraktika	:	157.161	:	-	-	-	:	88.183	:	:
14 Berufseinstiegspraktika	2.943*	18.147	18.088*	939*	5.789	:	1.352*	8.338	:	:
15 Individuelle Eingliederungs- und Ausbildungspraktika (SIFE)	2.877*	25.727	23.901*	146*	1.302	:	1.534*	13.718	:	:
16 Kollektive Eingliederungs- und Ausbildungspraktika (SIFE)	26.706*	113.016	98.219*	844*	3.575	:	16.447*	69.600	:	:
19 [Komponente] Umstrukturierungsvereinbarung - Kurskosten	:	:	:	:	:	:	:	:	:	3,4
64 Ausbildungsbeihilfe (PARE)	:	54.900*	:	:	:	:	:	:	:	8
2.2 20 Durch den nationalen Beschäftigungsfonds (FNE) geförderte Ausbildungs- und Anpassungspraktika	:	2.092	:	:	:	:	:	:	:	:
2.3 9 Praktika für jugendliche Stellensuchende (Staat + Regionen)	:	233.194	:	:	233.194*	:	:	118.301	:	9
2.4 22 Steuerbefreiung und Zulagen für die Übernahme von Lehrlingen	373.454*	235.516	229.304*	:	233.420*	:	:	70.960	:	:
2Adj - Bereinigung zur Bezeitigung von Doppelzählung	-74.935	-15.707	-46.349	-869	-5.536	-12.079	-3.238	-7.673	-23.753	2
Kategorie insgesamt 2 - Aus- und Weiterbildung	:	991.307*	:	:	:	:	:	:	:	:
Kategorie insgesamt 2 - Aus- und Weiterbildung (ohne Unterkategorie 2.4)	:	755.791*	:	:	:	:	:	:	:	10
3 - Arbeitsplatztausch und Job-Sharing										
3										
Kategorie insgesamt 3 - Arbeitsplatztausch und Job-Sharing	-	-	-	-	-	-	-	-	-	-


C.3.6 AMP-Teilnehmer nach Maßnahme und nach Eingriffsart: France, 2001

Zahl der Teilnehmer

 Kategorie, Nummer und Name der Maßnahme	Männer und Frauen						Frauen			An-merk.
	Insgesamt			Unter 25			Insgesamt			
	Bestand	Zugänge	Abgänge	Bestand	Zugänge	Abgänge	Bestand	Zugänge	Abgänge	
4 - Beschäftigungsanreize										
4.1 24 Ausbildungsvertrag (duale Ausbildung)	168.000*	132.257	123.400*	159.672*	125.700	:	80.640*	63.483	:	
25 Beratungsvertrag (duale Ausbildung)	3.300*	7.739	7.200*	3.278*	7.687	:	1.254*	2.941	:	
26 Beschäftigungsförderprogramm (CIE)	234.123*	90.870	130.000*	23.572*	9.149	:	95.656*	37.127	:	
27 Befreiung von den Sozialversicherungsbeiträgen bei der Einstellung eines ersten Arbeitnehmers	136.122*	83.385	87.555*	29.043*	17.792	:	47.415*	29.045	:	
28 Befreiung von den Sozialabgaben bei der Einstellung des ersten bis fünfzigsten Arbeitnehmers	16.160*	15.198	18.443*	4.995*	4.680	:	4.097*	3.874	:	
32 Überbrückungsgeld	5.236*	3.249	2.603*	:	35	:	:	1.065	:	
36 Eingliederungsunternehmen	8.670	11.980	:	2.133*	2.947*	:	3.017*	4.169	:	9
37 Vermittlungsstelle und Eingliederung von Arbeitslosen für Aushilfstätigkeiten (insbesondere in Privathaushalte)	37.566	168.300	77.586	8.753*	39.214*	:	23.328*	104.514	:	9
60 Qualifikationsverträge für Erwachsene	8.300*	8.492	6.017*	-	-	-	3.735*	3.821	:	
61 Eingliederungs-Zeitarbeitunternehmen	6.366	46.600	27.680*	2.133*	15.611*	:	1.999	14.632	:	9
65 Degressiver Zuschuss für Arbeitgeber (PARE)	n.s.	731	n.s.	n.s.	:	n.s.	n.s.	:	n.s.	8
4.2 33 Umstellungsurlaub	512*	692	:	:	:	:	:	:	:	
35 Hilfe bei der Umstellung auf Teilzeitarbeit	624*	307	725*	:	3	:	:	232	:	11
Kategorie insgesamt 4 - Beschäftigungsanreize	624.979*	569.800	:	:	:	:	:	:	:	
5 - Eingliederung von Behinderten										
5.1 49 Unterstützung für den Verband für die berufliche Eingliederung von Behinderten (AGEFIPH)	:	148.824*	:	:	:	:	:	:	:	
5.2 47 Garantiertes Einkommen für behinderte Arbeitnehmer (CAT)	90.950*	:	:	:	:	:	:	:	:	
48 Geschützte Werkstätten für Behinderte	18.760*	:	:	:	:	:	:	:	:	
Kategorie insgesamt 5 - Eingliederung von Behinderten	:	:	:	:	:	:	:	:	:	
6 - Direkte Beschäftigungsschaffung										
6.2 39 Solidaritäts-Beschäftigungsvertrag (CES)	156.363	334.673	343.952	26.050	55.757	57.852	100.698	215.529	222.159	
40 Konsolidierter Solidaritäts-Beschäftigungsvertrag (CEC)	132.358	151.819	144.372	6.604	7.576	7.695	82.962	95.160	89.236	
41 Städtische Beschäftigungsinitiative	1.588	1.088	:	:	:	:	:	:	:	12
46 Beschäftigung von Jugendlichen	204.419	64.673	:	126.616*	40.058	:	115.916*	36.673	:	
Kategorie insgesamt 6 - Direkte Beschäftigungsschaffung	494.728	552.253	:	:	:	:	:	:	:	

C.3.6 AMP-Teilnehmer nach Maßnahme und nach Eingriffsart: France, 2001

Zahl der Teilnehmer


 Kategorie, Nummer und Name der Maßnahme	Männer und Frauen						Frauen			An-merk.	
	Insgesamt			Unter 25			Insgesamt				
	Bestand	Zugänge	Abgänge	Bestand	Zugänge	Abgänge	Bestand	Zugänge	Abgänge		
7 - Gründungsinitiativen											
7 38	Hilfe für Arbeitslose, die ein Unternehmen gründen oder übernehmen	22.853*	36.922	36.022*	:	2.463	:	:	11.741	:	13
	38bis Beratungsscheck für Unternehmensgründer	:	45.747	:	:	3.113*	:	:	14.603*	:	13
	59 Unterstützung für die Förderung neuer Unternehmen	6.662*	3.607	5.107*	:	:	:	:	:	:	
7Adj	- Bereinigung zur Bezeitigung von Doppelzählung	:	-45.747	:	:	-3.113	:	:	-14.603	:	2
Kategorie insgesamt 7 - Gründungsinitiativen		29.515	40.529	41.129	:	:	:	:	:	:	
8 - Einkommensunterstützung für Arbeitslose											
8.1 1	Überbrückungsgeld (einmalige Zahlung)	1.722.892	1.874.158	1.733.515	238.620	472.534	350.560	883.163	908.416	868.783	3,14
	2 Beihilfe für die soziale Eingliederung (Solidaritätssystem)	34.253	46.061	42.414	10.082	14.451	12.438	9.711	12.710	11.604	3
	3 Spezielle Solidaritätsbeihilfe	394.298	93.961	142.130	97	236	121	194.707	47.077	70.778	3,15
8.2 4	Teilweise Zahlung der Arbeitslosenunterstützung	4.167*	:	:	:	:	:	:	:	:	
Kategorie insgesamt 8 - Einkommensunterstützung für Arbeitslose		2.155.610*	:	:	:	:	:	:	:	:	
9 - Vorruhestand											
9 62	Vorzeitiges Ausscheiden bestimmter älterer Arbeitnehmer (CATS)	4.193	2.439	-	-	-	-	209	141	-	3,16
9.1 8	Neueinstellungsbeihilfe	79.851	21.354	34.896	-	-	-	33.791	7.532	11.336	3
	34 Vorruhestandsregelung	42.405	12.357	11.634	-	-	-	14.621	4.151	3.744	3
9.2 6	Spezielle Entlassungsbeihilfe	53.992	6.740	20.430	-	-	-	13.797	1.921	5.064	3
Kategorie insgesamt 9 - Vorruhestand		180.441	42.890	66.960	-	-	-	62.418	13.745	20.144	

Notes


- 1 Die Mehrzahl der Teilnehmer sind arbeitslose Arbeitsuchende, die bei der ANPE gemeldet sind und in Maßnahme F-42 erfasst werden.
- 2 Bereinigung zur Beseitigung von Doppelzählungen, wenn ein und dieselbe Person Leistungen durch mehr als eine Maßnahme gleichzeitig erhält. Siehe Fußnoten zu den einzelnen Maßnahmen der Kategorie hinsichtlich weiterer Details.
- 3 Bestand: Durchschnitt von zwei Endjahres Daten.
- 4 Die in Kategorie 1 erfassten Teilnehmer sind dieselben wie in Kategorie 2 und dürfen nicht addiert werden. Diese Maßnahme wurde mit Inkrafttreten der neuen Vereinbarung zur Arbeitslosenversicherung beendet.
- 5 Bezieher von Zuschüssen zur Aus- und Weiterbildung werden für F-17 bereits in F-9 bis F-16 und für F-63 bereits in F-64 erfasst. AREF ist am 1. Juli 2001 in Kraft getreten und ersetzt AFR (F-17).
- 6 Bezieher von Zuschüssen zur Aus- und Weiterbildung werden bereits in den Maßnahmen F-11 bis F-16 erfasst.
- 7 Bestand zum Jahresende.
- 8 Die Maßnahme ist am 1. Juli 2001 mit dem Zurück-zur-Arbeit-Förderungsplan in Kraft getreten.
- 9 Daten für unter 25-Jährige beziehen sich auf die Personen, die unter 26 sind.
- 10 Die Daten über die Lehrlingsausbildung (Kategorie 2.4) gelten als nicht zwischen den Ländern vergleichbar, so dass die Aggregate für die Aus- und Weiterbildung nur ohne diese Unterkategorie zu behandeln sind.
- 11 Die Maßnahme läuft seit der Einführung der 35-Stunden-Woche aus.
- 12 Neuzugänge zu dieser Maßnahme sind nicht mehr möglich. Es sind nur noch Vertragsverlängerungen möglich.
- 13 Bei den Teilnehmern an den Maßnahmen F-38 und F-38a handelt es sich um dieselben Personen, die Zahlen sollten entsprechend nicht addiert werden.
- 14 Enthält die Teilnehmer von ARE (Zurück-zur-Arbeit-Zuschuss), das AUD (Einzelner degressiver Zuschuss) ersetzt, seit die neue Vereinbarung zur Arbeitslosenversicherung im Juli 2001 in Kraft getreten ist.
- 15 Enthält die Teilnehmer des besonderen Wartezuschusses für ältere Arbeitslose (ASA).
- 16 Die Maßnahme begann im 2. Halbjahr 2000.

C.3.7 AMP-Teilnehmer nach Maßnahme und nach Eingriffsart: Ireland, 2001

Zahl der Teilnehmer

 Kategorie, Nummer und Name der Maßnahme	Männer und Frauen						Frauen			An-merk.	
	Insgesamt			Unter 25			Insgesamt				
	Bestand	Zugänge	Abgänge	Bestand	Zugänge	Abgänge	Bestand	Zugänge	Abgänge		
0 - Allgemeine Dienste der öffentlichen Arbeitsverwaltung											
0 9 Arbeitsvermittlung	:	:	:	:	:	:	:	:	:	:	
22 Beratung	:	121.616	:	:	:	:	:	:	:	:	1
Kategorie insgesamt 0 - Allgemeine Dienste der öffentlichen Arbeitsverwaltung	:	:	:	:	:	:	:	:	:	:	
1 - Intensive Beratung und Unterstützung der Arbeitsuche											
1 15 Arbeits-Clubs ("Job Clubs")	:	8.734	:	:	:	:	:	5.024	:	:	
36 Örtliche Arbeitsämter	:	:	:	:	:	:	:	:	:	:	
Kategorie insgesamt 1 - Intensive Beratung und Unterstützung der Arbeitsuche	:	:	:	:	:	:	:	:	:	:	
2 - Aus- und Weiterbildung											
2.1 10 Beihilfe "Zurück zur Ausbildung" (BTEA)	4.101	:	:	633	:	:	1.974	:	:	:	2
35 Programm für berufliche Weiterbildung (VTOS)	5.305	:	3.826	954	:	:	3.519	:	2.482	:	3
38 Überbrückungsgründung	942	3.260	2.740	396	1.254	1.089	603	2.044	1.615	:	4
2.3 25 Gruppenausbildung	2.659	4.476	3.676	1.094	2.016	1.511	1.737	2.829	2.248	:	4,5
2.4 34 Programm für jugendliche Zielgruppen ("Youthreach")	2.575	1.551	1.660	2.575	1.551	1.660	1.280	751	824	:	6,7
Gem. 20 Aus- und Weiterbildung in der gewerblichen Wirtschaft	5.288	11.307	10.706	2.504	5.064	4.754	2.861	5.788	5.559	:	4,8
21 Unternehmen vor Ort	1.446	4.226	2.297	607	1.653	881	701	1.975	1.080	:	4,8
24 Aus- und Weiterbildung zur Wiedereingliederung	3.272	5.743	4.216	2.261	3.617	2.271	1.998	3.583	2.850	:	4,10
Kategorie insgesamt 2 - Aus- und Weiterbildung	25.588	:	:	11.024	:	:	14.673	:	:	:	
Kategorie insgesamt 2 - Aus- und Weiterbildung (ohne Unterkategorie 2.4)	23.013	:	:	8.449	:	:	13.393	:	:	:	11
3 - Arbeitsplatztausch und Job-Sharing											
3											
Kategorie insgesamt 3 - Arbeitsplatztausch und Job-Sharing	-	-	-	-	-	-	-	-	-	-	
4 - Beschäftigungsanreize											
4.1 4 Beihilfe "Zurück zur Arbeit"	28.488	:	:	725	:	:	6.615	:	:	:	2
5 Freistellungsprogramm PRSI	2.891*	3.237	:	:	:	:	:	:	:	:	
7 Anreize für Teilzeitarbeit	407*	340	:	:	:	:	:	:	:	:	12
31 Beginn der Berufstätigkeit	138	26	202	21	2	31	72	18	118	:	4
32 Arbeitsplatz	165	832	730	36	183	160	68	346	310	:	4
Kategorie insgesamt 4 - Beschäftigungsanreize	32.089*	:	:	:	:	:	:	:	:	:	

C.3.7 AMP-Teilnehmer nach Maßnahme und nach Eingriffsart: Irland, 2001


 Kategorie, Nummer und Name der Maßnahme			Männer und Frauen						Frauen			An-merk.
			Insgesamt			Unter 25			Insgesamt			
			Bestand	Zugänge	Abgänge	Bestand	Zugänge	Abgänge	Bestand	Zugänge	Abgänge	
5 - Eingliederung von Behinderten												
5.1	17	Zuschüsse für Arbeitsplätze/Ausstattungen	n.r.	n.s.	n.s.	n.r.	n.s.	n.s.	n.r.	n.s.	n.s.	
	18	Beschäftigungsförderungsprogramm	460	:	:	:	:	:	138*	:	:	13
Kategorie insgesamt 5 - Eingliederung von Behinderten			460	:	:	:	:	:	138*	:	:	
6 - Direkte Beschäftigungsschaffung												
6.2	37	Beschäftigungsinitiative	2.789	3.031	2.834	-	-	-	1.218	1.343	1.260	4
	23	Gemeinnütziges Beschäftigungsprogramm	30.574	41.096	43.228	480	829	1.146	16.197	23.164	24.329	4
Kategorie insgesamt 6 - Direkte Beschäftigungsschaffung			33.363	44.127	46.062	480	829	1.146	17.415	24.507	25.589	
7 - Gründungsinitiativen												
7	3	Beihilfe "Zurück zur Arbeit (Unternehmen)"	3.708	:	:	63	:	:	794	:	:	2
Kategorie insgesamt 7 - Gründungsinitiativen			3.708	:	:	63	:	:	794	:	:	
8 - Einkommensunterstützung für Arbeitslose												
8.1	1	Arbeitslosenunterstützung	58.197	142.863	:	8.184	28.869	:	29.798	68.425	:	
	2	Arbeitslosenhilfe	72.552	95.002	:	16.446	38.655	:	20.353	32.716	:	
Kategorie insgesamt 8 - Einkommensunterstützung für Arbeitslose			130.749	237.865	:	24.630	67.524	:	50.151	101.141	:	
9 - Vorruhestand												
9.2	12	Vorruhestandsgeld	12.267	11.807	:	-	-	-	3.456*	2.286	:	12
Kategorie insgesamt 9 - Vorruhestand			12.267	11.807	:	-	-	-	3.456*	2.286	:	

Notes

- 1 Die Daten beziehen sich auf die Registrierungen der öffentlichen Arbeitsverwaltung.
- 2 Bestand: Gesamtzahl der Teilnehmer im Jahr (d.h. Bestand zum Ende des Vorjahres zuzüglich neuer Zugänge).
- 3 Bestand zum Jahresbeginn.
- 4 Bestand zum Jahresende.
- 5 Umfaßt Gemeinschaftsjugend-Trainingskurs (43%) und lokale Ausbildungsinitiative (57%)
- 6 Bestand: Durchschnitt von zwei Endjahres Daten.
- 7 Eintritte: ohne neue Eintritte, die im laufenden Jahr vor dem 31. Dez. wieder ausgeschieden sind, daher liegt eine Untererfassung vor.
- 8 Umfaßt die Spezifische-Fähigkeiten-Ausbildung (74% des Bestands), das Ausbildungsprogramm (19%) und das Arbeitsausbildungsprogramm (7%).
- 9 Schließt Unternehmens-Training (97%) und Spezialausbildungsinitiativen ein (3%).
- 10 Umfaßt Gemeinschaftstraining Workshops (74% des Bestands), Rückkehr zur Arbeit (18%) und gebundene Arbeit Erfahrung (8%).
- 11 Die Daten über die Lehrlingsausbildung (Kategorie 2.4) gelten als nicht zwischen den Ländern vergleichbar, so dass die Aggregate für die Aus- und Weiterbildung nur ohne diese Unterkategorie zu behandeln sind.
- 12 Eintretende beziehen sich auf die Gesamtteilnehmer während des Jahres (d.h. Bestand vom Ende des vorhergehenden Jahres plus neue Eintritte).
- 13 Die Daten beziehen sich auf 2000.


C.3.8 AMP-Teilnehmer nach Maßnahme und nach Eingriffsart: Italia, 2001

Zahl der Teilnehmer

 Kategorie, Nummer und Name der Maßnahme	Männer und Frauen						Frauen			An-merk.
	Insgesamt			Unter 25			Insgesamt			
	Bestand	Zugänge	Abgänge	Bestand	Zugänge	Abgänge	Bestand	Zugänge	Abgänge	
0 - Allgemeine Dienste der öffentlichen Arbeitsverwaltung										
0 83 Prävention von Langzeitarbeitslosigkeit (ESF-kofinanzierte Maßnahme von 2000 bis 2006)	:	:	:	:	:	:	:	:	:	
Kategorie insgesamt 0 - Allgemeine Dienste der öffentlichen Arbeitsverwaltung	:	:	:	:	:	:	:	:	:	
1 - Intensive Beratung und Unterstützung der Arbeitsuche										
1										
Kategorie insgesamt 1 - Intensive Beratung und Unterstützung der Arbeitsuche	-	-	-	-	-	-	-	-	-	
2 - Aus- und Weiterbildung										
2 82 Integration und Reintegration von Langzeitarbeitslosen (ESF-kofinanzierte Maßnahme von 2000 bis 2006)	:	:	:	:	:	:	:	:	:	
84 Integration und Reintegration von benachteiligten Gruppen in den Arbeitsmarkt (ESF-kofinanzierte Maßnahme von 2000 bis 2006)	:	:	:	:	:	:	:	:	:	
86 Integration arbeitsloser Frauen in den Arbeitsmarkt (ESF-kofinanzierte Maßnahme von 2000 bis 2006)	:	:	:	:	:	:	:	:	:	
2.2 24 Ausbildungs- und Arbeitsverträge	259.211	:	:	101.285	:	:	94.575	:	:	
2.4 25 Lehrlingsausbildung	475.473	:	:	444.501	:	:	210.328	:	:	
Kategorie insgesamt 2 - Aus- und Weiterbildung	:	:	:	:	:	:	:	:	:	
Kategorie insgesamt 2 - Aus- und Weiterbildung (ohne Unterkategorie 2.4)	:	:	:	:	:	:	:	:	:	1
3 - Arbeitsplatztausch und Job-Sharing										
3.2 8 [Komponente] Solidaritätsverträge - Expansiv	18	:	:	n.s.	:	:	18	:	:	
Kategorie insgesamt 3 - Arbeitsplatztausch und Job-Sharing	18	:	:	-	:	:	18	:	:	


C.3.8 AMP-Teilnehmer nach Maßnahme und nach Eingriffsart: Italia, 2001

Zahl der Teilnehmer


 Kategorie, Nummer und Name der Maßnahme	Männer und Frauen						Frauen			An-merk.
	Insgesamt			Unter 25			Insgesamt			
	Bestand	Zugänge	Abgänge	Bestand	Zugänge	Abgänge	Bestand	Zugänge	Abgänge	
4 - Beschäftigungsanreize										
4.1 3 [Komponente] Anreize zur Einstellung von Personen auf der Mobilitätsliste - Befristete Arbeitsverträge	39.418	:	:	:	:	:	19.076	:	:	
3 [Komponente] Anreize zur Einstellung von Personen auf der Mobilitätsliste - Unbefristete Arbeitsverträge	39.853	:	:	:	:	:	18.101	:	:	
10 Wiedereingliederungsverträge	130	:	:	21	:	:	77	:	:	
32 Wiedereingliederung von arbeitslosen Führungskräften in KMU	100	:	:	-	:	:	12	:	:	
35 Anreize zur Einstellung von Beschäftigten, die seit mindestens 3 Monaten Leistungen einer Lohnausgleichskasse (CIG) erhalten	1.019	:	:	28	:	:	291	:	:	
36 Anreize zur Einstellung von Langzeitarbeitslosen (24 Monate)	333.742	:	:	72.816	:	:	153.332	:	:	
51 Vollständige Befreiung von den Sozialversicherungsbeiträgen für 3 Jahre	189.207*	:	:	:	:	:	:	:	:	
52 Vollständige Befreiung von den Sozialversicherungsbeiträgen für 1 Jahr	1.119*	:	:	:	:	:	:	:	:	
53 Programme zur beruflichen Eingliederung	9.515	:	:	:	:	:	:	:	:	
54 Trainee-Programm für Berufsausbildung	n.s.	n.s.	n.s.	n.s.	n.s.	n.s.	n.s.	n.s.	n.s.	
55 [Komponente] Subventionen für die Wiedereingliederung von Arbeitnehmern, die zuvor gemeinnützige Arbeiten (LSU) verrichtet haben - Lohnkostensubventionen	n.s.	n.s.	n.s.	n.s.	n.s.	n.s.	n.s.	n.s.	n.s.	
56 Steuervergünstigungen für KMU, die in Ziel-1-Gebieten Arbeitsplätze schaffen	98.180	:	:	:	:	:	:	:	:	
57 Steuervergünstigungen für die Schaffung von Arbeitsplätzen	89.826	:	:	89.826	:	:	:	:	:	2
59 Umwandlung von Lehrlingsausbildungsverträgen in unbefristete Arbeitsverträge	69.050	:	:	59.396	:	:	33.903	:	:	
60 Umwandlung von Ausbildungs- und Arbeitsverträgen in unbefristete Arbeitsverträge	17.824	:	:	4.055	:	:	5.819	:	:	
4.2 8 [Komponente] Solidaritätsverträge - Defensiv	n.s.	:	:	n.s.	:	:	n.s.	:	:	3
49 Anpassungsverträge	4.591	:	:	:	:	:	:	:	:	
61 Subventionen für Unternehmen im Mezzogiorno	259.077	:	:	:	:	:	:	:	:	
Kategorie insgesamt 4 - Beschäftigungsanreize	1.152.650*	:	:	:	:	:	:	:	:	
5 - Eingliederung von Behinderten										
5.1 67 Vollständige Befreiung von den Sozialversicherungsbeiträgen für behinderte Arbeitnehmer in sozialen Genossenschaften	12.267	:	:	1.203	:	:	3.876	:	:	
Kategorie insgesamt 5 - Eingliederung von Behinderten	12.267	:	:	1.203	:	:	3.876	:	:	
6 - Direkte Beschäftigungsschaffung										
6.2 11 Gemeinnützige Arbeit (LSU)	104.992	10.215	42.745	946	:	:	50.433	:	:	
Kategorie insgesamt 6 - Direkte Beschäftigungsschaffung	104.992	10.215	42.745	946	:	:	50.433	:	:	

C.3.8 AMP-Teilnehmer nach Maßnahme und nach Eingriffsart: Italia, 2001

Zahl der Teilnehmer

 Kategorie, Nummer und Name der Maßnahme	Männer und Frauen						Frauen			An-merk.			
	Insgesamt			Unter 25			Insgesamt						
	Bestand	Zugänge	Abgänge	Bestand	Zugänge	Abgänge	Bestand	Zugänge	Abgänge				
7 - Gründungsinitiativen													
7 19	Darlehen	n.r.	13.599	:	:	:	n.r.	:	:	n.r.	5.257	:	:
55	[Komponente] Subventionen für die Wiedereingliederung von Arbeitnehmern, die zuvor gemeinnützige Arbeiten (LSU) verrichtet haben - Selbständig	-	-	-	-	-	-	-	-	-	-	-	-
65	Entlastung für Arbeitskräfte unter 32 Jahren, die ein Unternehmen gründen	n.r.	:	:	:	:	n.r.	:	:	n.r.	:	:	:
87	Entwicklung von Unternehmertum (ESF-kofinanzierte Maßnahme von 2000 bis 2006)	:	:	:	:	:	:	:	:	:	:	:	:
85	Unterstützung der Integration in den ersten Arbeitsmarkt (ESF-kofinanzierte Maßnahme von 2000 bis 2006)	:	:	:	:	:	:	:	:	:	:	:	:
Kategorie insgesamt 7 - Gründungsinitiativen		:	:	:	:	:	:	:	:	:	:	:	:
8 - Einkommensunterstützung für Arbeitslose													
8.1 3a	Beihilfe zur Förderung der Mobilität	94.595	:	:	1.009	:	:	33.074	:	:			
71	Allgemeines Arbeitslosengeld (außerhalb der Landwirtschaft)	76.013	:	:	3.567	:	:	41.236	:	:			
72	Allgemeines Arbeitslosengeld mit reduziertem Bedarf (außerhalb der Landwirtschaft)	95.673	397.720	397.720	7.143	28.190	28.190	58.494	246.589	246.589	4		
73	Zahlung der Arbeitslosenunterstützung gewöhnliche im Landwirtschaftssektor	34.710	181.210	181.210	2.585	13.067	13.067	21.353	120.433	120.433	4		
74	Zahlung der Arbeitslosenunterstützung spezielle im Landwirtschaftssektor (66%)	45.477	187.893	187.893	2.707	11.272	11.272	15.123	62.814	62.814	4		
75	Zahlung der Arbeitslosenunterstützung spezielle im Landwirtschaftssektor (40%)	53.033	218.474	218.474	3.643	15.159	15.159	29.633	122.448	122.448	4		
76	Zahlung der Arbeitslosenunterstützung mit geringeren Anforderungen im Landwirtschaftssektor	1.680	7.390	7.390	169	801	801	881	3.879	3.879	4		
77	Zahlung der Arbeitslosenunterstützung spezielle im Baugewerbe	22.897	:	:	492	:	:	398	:	:			
8.2 80	Allgemeiner Arbeitsentgeltentschädigungsfonds	52.365*	:	:	:	:	:	:	:	:			
81	Besonderer Arbeitsentgeltentschädigungsfonds	35.153*	:	:	:	:	:	:	:	:			
Kategorie insgesamt 8 - Einkommensunterstützung für Arbeitslose		511.596*	:	:	:	:	:	:	:	:			

C.3.8 AMP-Teilnehmer nach Maßnahme und nach Eingriffsart: Italia, 2001


 Kategorie, Nummer und Name der Maßnahme	Männer und Frauen						Frauen			An-merk.
	Insgesamt			Unter 25			Insgesamt			
	Bestand	Zugänge	Abgänge	Bestand	Zugänge	Abgänge	Bestand	Zugänge	Abgänge	
9 - Vorruhestand										
9.2 16 Vorruhestand	148.395	2.746	:	-	-	-	34.951	517	:	5
Kategorie insgesamt 9 - Vorruhestand	148.395	2.746	:	-	-	-	34.951	517	:	

Notes


- 1 Die Daten über die Lehrlingsausbildung (Kategorie 2.4) gelten als nicht zwischen den Ländern vergleichbar, so dass die Aggregate für die Aus- und Weiterbildung nur ohne diese Unterkategorie zu behandeln sind.
- 2 Steuererleichterungen für Arbeitgeber, die zusätzliche Arbeitnehmer einstellen, können mit weiteren Anreizen verbunden werden. Es ist daher wahrscheinlich, dass es Doppelzählungen mit anderen Maßnahmen der Kategorie 4 gibt, aber der Umfang ist unbekannt.
- 3 Teilnehmer von Defensivverträge werden unter I-80 und I-81 (Kategorie 8) erfasst.
- 4 Eintretende beziehen sich auf die Gesamtteilnehmer während des Jahres (d.h. Bestand vom Ende des vorhergehenden Jahres plus neue Eintritte).
- 5 Bestand zum Jahresende.

C.3.9 AMP-Teilnehmer nach Maßnahme und nach Eingriffsart: Luxembourg, 2001

Zahl der Teilnehmer

 Kategorie, Nummer und Name der Maßnahme	Männer und Frauen						Frauen			An-merk.
	Insgesamt			Unter 25			Insgesamt			
	Bestand	Zugänge	Abgänge	Bestand	Zugänge	Abgänge	Bestand	Zugänge	Abgänge	
0 - Allgemeine Dienste der öffentlichen Arbeitsverwaltung 0										
Kategorie insgesamt 0 - Allgemeine Dienste der öffentlichen Arbeitsverwaltung	-	-	-	-	-	-	-	-	-	
1 - Intensive Beratung und Unterstützung der Arbeitsuche 1										
Kategorie insgesamt 1 - Intensive Beratung und Unterstützung der Arbeitsuche	-	-	-	-	-	-	-	-	-	
2 - Aus- und Weiterbildung										
2 26 Aus- und Weiterbildungskurs für berufliche Wiedereingliederung	87	237	:	-	-	:	:	:	:	
2.1 11 Ausbildung zur (Wieder-)Eingliederung in den Arbeitsmarkt	:	:	:	:	:	:	:	:	:	
12 Umschulung für Arbeitnehmer, deren Arbeitsplatz gefährdet ist	:	:	:	:	:	:	:	:	:	
2.2 24 Vorübergehender zusätzlicher Vertrag	987	1.842	:	809*	:	:	:	:	:	
25 Aus- und Weiterbildungskurs zur Eingliederung in Unternehmen	118	169	:	94*	:	:	:	:	:	
2.4 18 Beihilfen/Zulagen für die Lehrlingsausbildung	:	1.579	:	:	:	:	:	:	:	1
Kategorie insgesamt 2 - Aus- und Weiterbildung	:	:	:	:	:	:	:	:	:	
Kategorie insgesamt 2 - Aus- und Weiterbildung (ohne Unterkategorie 2.4)	:	:	:	:	:	:	:	:	:	2
3 - Arbeitsplatztausch und Job-Sharing 3										
Kategorie insgesamt 3 - Arbeitsplatztausch und Job-Sharing	-	-	-	-	-	-	-	-	-	
4 - Beschäftigungsanreize										
4 3 Wiederbeschäftigungsbeihilfe	:	1.137	:	:	:	:	:	:	:	
4.1 6 Beihilfen zur Einstellung von älteren und Langzeitarbeitslosen	:	156	:	:	-	:	:	:	:	
7 Mobilitätsbeihilfe	:	209	:	:	:	:	:	:	:	
9 Steuervergütung bei der Einstellung von Arbeitslosen	:	357	:	:	:	:	:	:	:	
Kategorie insgesamt 4 - Beschäftigungsanreize	:	1.859	:	:	:	:	:	:	:	

C.3.9 AMP-Teilnehmer nach Maßnahme und nach Eingriffsart: Luxembourg, 2001

 Kategorie, Nummer und Name der Maßnahme			Männer und Frauen						Frauen			An-merk.
			Insgesamt			Unter 25			Insgesamt			
			Bestand	Zugänge	Abgänge	Bestand	Zugänge	Abgänge	Bestand	Zugänge	Abgänge	
5 - Eingliederung von Behinderten												
5.1	21	Berufliche (Wieder-)Eingliederungsmaßnahmen für behinderte Arbeitnehmer	:	414	:	:	44*	:	:	105*	:	
	22	Behindertengerechte Arbeitsplatzgestaltung	:	1	:	:	:	:	:	:	:	
	23	Kostenübernahme von zusätzlichen Urlaubstagen für behinderte Arbeitnehmer	:	484	:	:	:	:	:	:	:	
5.3	20	Ausbildungs-, Wiedereingliederungs- und Umschulungsmaßnahmen für behinderte Arbeitnehmer	:	14	:	:	:	:	:	:	:	
Kategorie insgesamt 5 - Eingliederung von Behinderten			:	913	:	:	:	:	:	:	:	
6 - Direkte Beschäftigungsschaffung												
6.1	13	Beihilfen für die Schaffung von gemeinnützigen Arbeitsplätzen	-	-	:	-	-	:	-	-	:	
6.2	2	Außerordentliche Tätigkeiten für das Gemeinwohl	77	:	:	:	:	:	:	:	:	
	10	ABM-Maßnahmen für Arbeitslose (gemeinnützige Tätigkeiten)	153	:	:	:	:	:	:	:	:	
Kategorie insgesamt 6 - Direkte Beschäftigungsschaffung			230	:	:	:	:	:	:	:	3	
7 - Gründungsinitiativen												
7	14	Beihilfen zur Unternehmensgründung durch Arbeitslose	:	9	:	:	:	:	:	:	:	
Kategorie insgesamt 7 - Gründungsinitiativen			:	9	:	:	:	:	:	:	:	
8 - Einkommensunterstützung für Arbeitslose												
8.1	5	Vollständige Zahlung der Arbeitslosenunterstützung	2.080	4.504	:	:	:	:	:	:	:	
8.2	1	Kurzarbeitergeld	:	984	:	:	:	:	:	:	:	
	4	Schlechtwettergeld	:	6.401	:	:	:	:	:	:	:	
8.5	8	Bürgschaften für den Fall des Konkurses des Arbeitgebers	:	1.208	:	:	:	:	:	:	:	
Kategorie insgesamt 8 - Einkommensunterstützung für Arbeitslose			:	13.097	:	:	:	:	:	:	:	
9 - Vorruhestand												
9.1	19	Vorruhestand	1.381	479	:	-	-	:	:	:	:	
Kategorie insgesamt 9 - Vorruhestand			1.381	479	:	-	-	:	:	:	:	

Notes


1 Die Daten beziehen sich auf das akademische Jahr 2000-2001.

2 Die Daten über die Lehrlingsausbildung (Kategorie 2.4) gelten als nicht zwischen den Ländern vergleichbar, so dass die Aggregate für die Aus- und Weiterbildung nur ohne diese Unterkategorie zu behandeln sind.


3 Im Jahre 2001 nicht angewendete Maßnahme.

C.3.10 AMP-Teilnehmer nach Maßnahme und nach Eingriffsart: Nederland, 2001

Zahl der Teilnehmer

 Kategorie, Nummer und Name der Maßnahme	Männer und Frauen						Frauen			An-merk.
	Insgesamt			Unter 25			Insgesamt			
	Bestand	Zugänge	Abgänge	Bestand	Zugänge	Abgänge	Bestand	Zugänge	Abgänge	
0 - Allgemeine Dienste der öffentlichen Arbeitsverwaltung										
0 39 Öffentliche Arbeitsverwaltung	464.486	:	:	53.760	:	:	239.793	:	:	
Kategorie insgesamt 0 - Allgemeine Dienste der öffentlichen Arbeitsverwaltung	464.486	:	:	53.760	:	:	239.793	:	:	
1 - Intensive Beratung und Unterstützung der Arbeitsuche										
1										
Kategorie insgesamt 1 - Intensive Beratung und Unterstützung der Arbeitsuche	-	-	-	-	-	-	-	-	-	
2 - Aus- und Weiterbildung										
2 38 [Komponente] WIW - Gesetz über die Beschäftigung von Arbeitssuchenden - Aktivierung & Aus- und Weiterbildung	:	:	:	:	:	:	:	:	:	
40 BBSW - Bijdrageregeling Bedrijfstakingwijze Scholing Werklozen	:	17.000	:	:	:	:	:	:	:	
2.4 1 [Komponente] WVA - Senkung der Lohn- und Sozialabgaben - VO	159.387	:	:	:	:	:	:	:	:	
Kategorie insgesamt 2 - Aus- und Weiterbildung	:	:	:	:	:	:	:	:	:	
Kategorie insgesamt 2 - Aus- und Weiterbildung (ohne Unterkategorie 2.4)	:	:	:	:	:	:	:	:	:	1
3 - Arbeitsplatztausch und Job-Sharing										
3.1 37 Unterbrechung der beruflichen Tätigkeit	157	:	:	:	:	:	:	:	:	2,3
Kategorie insgesamt 3 - Arbeitsplatztausch und Job-Sharing	157	:	:	:	:	:	:	:	:	
4 - Beschäftigungsanreize										
4.1 1 [Komponente] WVA - Senkung der Lohn- und Sozialabgaben - VLW	112.496	:	:	:	:	:	:	:	:	
14 RSP - Regelung über die Beschäftigung in Reinigungsbetrieben	971	:	:	:	:	:	:	:	:	
38 [Komponente] WIW - Gesetz über die Beschäftigung von Arbeitssuchenden - Berufserfahrungsverträge	4.102	2.852	5.572	821	611	1.012	1.572	1.057	2.001	
Kategorie insgesamt 4 - Beschäftigungsanreize	117.569	:	:	:	:	:	:	:	:	
5 - Eingliederung von Behinderten										
5.2 6 WSW - Gesetz über geschützte Beschäftigung	92.765	5.628	4.178	4.575	1.752	194	21.580	2.064	883	4
Kategorie insgesamt 5 - Eingliederung von Behinderten	92.765	5.628	4.178	4.575	1.752	194	21.580	2.064	883	

C.3.10 AMP-Teilnehmer nach Maßnahme und nach Eingriffsart: Nederland, 2001


 Kategorie, Nummer und Name der Maßnahme			Männer und Frauen						Frauen			An-merk.
			Insgesamt			Unter 25			Insgesamt			
			Bestand	Zugänge	Abgänge	Bestand	Zugänge	Abgänge	Bestand	Zugänge	Abgänge	
6 - Direkte Beschäftigungsschaffung												
6	3	Verordnung über I/D-Arbeitsstellen für Langzeitarbeitslose (früheres WI1/EWLW)	45.975	11.032	6.375	594	420	109	25.019	6.160	3.667	4
6.1	38	[Komponente] WIW - Gesetz über die Beschäftigung von Arbeitssuchenden - Arbeitsverträge und Arbeitsplatz	32.407	9.825	12.128	6.136	3.660	3.993	14.525	4.677	5.518	
Kategorie insgesamt 6 - Direkte Beschäftigungsschaffung			78.382	20.857	18.503	6.730	4.080	4.102	39.544	10.837	9.185	
7 - Gründungsinitiativen												
7												
Kategorie insgesamt 7 - Gründungsinitiativen			-	-	-	-	-	-	-	-	-	
8 - Einkommensunterstützung für Arbeitslose												
8.1	31	WW - Arbeitslosenunterstützung	165.684	251.564	277.877	6.685	30.316	29.512	71.731	116.602	128.115	5
	32	TW - Zusätzliche Leistungen	131.300	:	:	5.700	:	:	51.400	:	:	2
	33	Abw - Nationale Unterstützungsleistungen	322.080	97.160	108.700	25.980	24.020	19.700	187.650	47.730	53.710	5
	34	IOAW - Gesetz über das Einkommen älterer oder teilweise behinderter ehemaliger Arbeitsloser	18.140	:	:	:	:	:	:	:	:	
	35	IOAZ - Gesetz über das Einkommen älterer oder teilweise behinderter ehemaliger Selbständiger	3.350	:	:	:	:	:	:	:	:	
Kategorie insgesamt 8 - Einkommensunterstützung für Arbeitslose			640.554	:	:	:	:	:	:	:	:	
9 - Vorruhestand												
9												
Kategorie insgesamt 9 - Vorruhestand			-	-	-	-	-	-	-	-	-	

Notes

- Die Daten über die Lehrlingsausbildung (Kategorie 2.4) gelten als nicht zwischen den Ländern vergleichbar, so dass die Aggregate für die Aus- und Weiterbildung nur ohne diese Unterkategorie zu behandeln sind.
- Bestand: Gesamtzahl der Teilnehmer im Jahr (d.h. Bestand zum Ende des Vorjahres zuzüglich neuer Zugänge).
- Bestand: Gesamtzahl der Teilnehmer im Jahr (d.h. Bestand zum Ende des Vorjahres zuzüglich neuer Zugänge). Beziehen sich auf abgehende Personen; weniger als 20 % (30/157) dieser Austritte wurden durch eine arbeitslose Person ersetzt.
- Bestand: Durchschnitt von zwei Endjahres Daten.
- Bestand zum Jahresende.


C.3.11 AMP-Teilnehmer nach Maßnahme und nach Eingriffsart: Österreich, 2001

Zahl der Teilnehmer


 Kategorie, Nummer und Name der Maßnahme	Männer und Frauen						Frauen			An-merk.	
	Insgesamt			Unter 25			Insgesamt				
	Bestand	Zugänge	Abgänge	Bestand	Zugänge	Abgänge	Bestand	Zugänge	Abgänge		
0 - Allgemeine Dienste der öffentlichen Arbeitsverwaltung											
0 24 Beratung und Betreuung von Arbeitssuchenden und Unternehmen (AMS)	:	:	:	:	:	:	:	:	:	:	
Kategorie insgesamt 0 - Allgemeine Dienste der öffentlichen Arbeitsverwaltung	:	:	:	:	:	:	:	:	:	:	
1 - Intensive Beratung und Unterstützung der Arbeitsuche											
1 16 Arbeitsmarktpolitische Beratungs- und Betreuungseinrichtungen	n.s.	19.858	21.020	n.s.	3.774	3.817	n.s.	11.117	11.530		
28 Vorstellungsbeförderung	n.r.	11.361	11.361	n.r.	2.763	2.763	n.r.	3.853	3.853		
Kategorie insgesamt 1 - Intensive Beratung und Unterstützung der Arbeitsuche	-	31.219	32.381	-	6.537	6.580	-	14.970	15.383		
2 - Aus- und Weiterbildung											
2 18 [Komponente] Arbeitsstiftungen gem. §18 Abs.5 / Stiftungs-ALG - Ausbildung und Berufsberatung	3.609	4.965	4.623	603	943	758	1.321	1.952	1.696	1	
45 Gemeinschaftsinitiative EMPLOYMENT	-	-	-	-	-	-	-	-	-	2	
46 Gemeinschaftsinitiative ADAPT	-	-	-	-	-	-	-	-	-	2	
2.1 7 Förderung der beruflichen Mobilität -Beihilfe zur den Kurs- u. Kursnebenkosten	26.472	133.553	134.423	7.819	31.423	31.540	14.495	71.496	72.062		
8 Förderung der beruflichen Mobilität - Beihilfe zur Deckung des Lebensunterhalts	26.425	111.796	111.224	8.551	29.184	29.393	14.052	59.070	59.260		
9 Ausbildungs-ALG (nach Karenzgeldbezug)	35	216	218	4	25	27	35	212	213		
12 Förderung von Schulungseinrichtungen - Geförderte Personen in Kursen	24.634	96.877	129.291	7.479	29.613	38.688	14.003	52.313	71.034		
25 Weiterbildungsgeld	3.042	1.862	4.932	257	320	368	2.716	1.275	4.533		
2.2 13 Förderung von Unternehmen - geförderte Personen in betriebl. Ausbildungsmaßnahmen	6.872	41.908	40.190	1.146	7.101	6.784	5.469	34.270	32.967		
2.4 11 Förderung der Lehrausbildung und Berufsvorbereitung	3.891	3.853	5.995	3.826	3.784	5.913	1.665	1.666	2.333		
31 JASG Lehrlingsstiftungen	886*	-	493*	886*	-	493*	502*	-	271*	3	
32 JASG Berufslehrgänge	1.673*	1.373*	1.604*	1.673*	1.373*	1.604*	936*	618*	877*	3	
Kategorie insgesamt 2 - Aus- und Weiterbildung	97.539*	396.403*	432.993*	32.244*	103.766*	115.568*	55.194*	222.872*	245.246*		
Kategorie insgesamt 2 - Aus- und Weiterbildung (ohne Unterkategorie 2.4)	91.089	391.177	424.901	25.859	98.609	107.558	52.091	220.588	241.765	4	
3 - Arbeitsplatztausch und Job-Sharing											
3.1 26 Solidaritätsprämie (SOL)	19	3	21	4	-	3	13	3	16		
Kategorie insgesamt 3 - Arbeitsplatztausch und Job-Sharing	19	3	21	4	-	3	13	3	16		

C.3.11 AMP-Teilnehmer nach Maßnahme und nach Eingriffsart: Österreich, 2001

Zahl der Teilnehmer

 Kategorie, Nummer und Name der Maßnahme	Männer und Frauen						Frauen			An- merk.	
	Insgesamt			Unter 25			Insgesamt				
	Bestand	Zugänge	Abgänge	Bestand	Zugänge	Abgänge	Bestand	Zugänge	Abgänge		
4 - Beschäftigungsanreize											
4.1 5 Förderung der regionalen Mobilität und Arbeitsaufnahme - Entfernungsbihilfe	1.080	1.724	1.656	865	1.233	1.202	630	1.044	1.002		
6 Förderung der regionalen Mobilität und Arbeitsaufnahme - Kinderbetreuungsbeihilfe	6.194	14.557	15.443	693	1.619	1.696	6.067	14.269	15.131		
15 Eingliederungsbeihilfen (BEB, BESEB, EB)	11.665	17.649	18.692	1.202	2.017	1.994	5.818	8.931	9.340		
4.2 19 Förderung von Investitions- und Umstrukturierungsmaßnahmen	:	12.511	:	:	:	:	:	:	:	5	
22 Wiedereinstellungsbeihilfe nach dem Karenzurlaub	151*	602	:	:	:	:	151*	601	:		
30 Bonus Malus System im Rahmen der ALV - der BONUS	25.445	27.716	25.184	-	-	-	8.783	9.612	8.726		
Kategorie insgesamt 4 - Beschäftigungsanreize	:	74.759	:	:	:	:	:	:	:		
5 - Eingliederung von Behinderten											
5.1 34 Arbeitsassistenz für Behinderte und sonstige Unterstützungsmaßnahmen der BSBs	:	6.640	:	:	:	:	:	3.060	:	6	
37 Beschäftigungsbeihilfen für Behinderte durch die BSBs	:	10.695	:	:	:	:	:	3.832	:	6	
5.2 43 Prämien für Werkaufträge (BSB)	n.r.	4.322	:	n.r.	:	:	n.r.	:	:		
44 Integrative Betriebe (BSB)	1.458	233	168	:	:	:	486	:	:	7	
5.3 35 Berufliche Qualifizierung für Behinderte	:	8.074	:	:	:	:	:	3.048	:		
Kategorie insgesamt 5 - Eingliederung von Behinderten	:	29.964	:	:	:	:	:	:	:		
6 - Direkte Beschäftigungsschaffung											
6.1 27 Kinderbetreuungseinrichtungen	533	268	438	75	46	61	530	268	435		
6.2 14 Sozialökonomische Beschäftigungsbetriebe (SÖB) und Gemeinnützige Beschäftigungsprojekte (GBP)	3.836	9.088	13.677	741	1.699	2.620	1.864	4.089	6.459		
29 Gemeinnützige Eingliederungsbeihilfe GEB	260	17	687	57	-	120	170	13	468		
Kategorie insgesamt 6 - Direkte Beschäftigungsschaffung	4.629	9.373	14.802	873	1.745	2.801	2.564	4.370	7.362		
7 - Gründungsinitiativen											
7 17 Gründungsbeihilfe (GB)	605	1.915	2.117	28	90	97	213	652	739		
18 [Komponente] Arbeitsstiftungen gem. §18 Abs.5 / Stiftungs-ALG - Unterstützung für Unternehmensgründer	n.s.	n.s.	n.s.	n.s.	n.s.	n.s.	n.s.	n.s.	n.s.	1	
Kategorie insgesamt 7 - Gründungsinitiativen	605	1.915	2.117	28	90	97	213	652	739		

C.3.11 AMP-Teilnehmer nach Maßnahme und nach Eingriffsart: Österreich, 2001


 Kategorie, Nummer und Name der Maßnahme			Männer und Frauen						Frauen			An-merk.
			Insgesamt			Unter 25			Insgesamt			
			Bestand	Zugänge	Abgänge	Bestand	Zugänge	Abgänge	Bestand	Zugänge	Abgänge	
8 - Einkommensunterstützung für Arbeitslose												
8.1	1	Arbeitslosengeld	117.852	574.414	543.707	20.402	125.605	116.388	46.893	219.490	212.146	
	2	Notstandshilfe	71.690	171.295	173.227	5.649	25.299	22.825	32.535	80.352	82.053	
	36	Sondernotstandshilfe	6.559	9.787	8.574	1.046	1.843	1.374	6.500	9.687	8.498	
8.2	20	Kurzarbeitsbeihilfe	n.s.	2.586	2.586	:	-	-	n.s.	789	789	
	21	Schlechtwetterentschädigung der BUAK	1.412*	:	:	:	:	:	:	:	:	
8.5	33	Insolvenz-Ausfallsgeld (IAG)	n.r.	30.907*	:	:	:	:	n.r.	:	:	
Kategorie insgesamt 8 - Einkommensunterstützung für Arbeitslose			197.513*	:	:	:	:	:	:	:	:	
9 - Vorruhestand												
9.2	3	Leistungen zur Erleichterung des Übertritts in die Pension - Sonderunterstützung (SUG)	2.148	:	:	-	-	-	70	:	:	
	4	Leistungen zur Erleichterung des Übertritts in die Pension - Pensionsbevorschussung	15.397	34.804	23.565	75	281	212	5.263	13.469	8.441	8
	49	Altersteilzeitgeld/Altersteilzeitbeihilfe	5.274	8.842	260	-	-	-	2.670	4.322	113	
Kategorie insgesamt 9 - Vorruhestand			22.819	:	:	75	281	212	8.003	:	:	

Notes

- 1 Gemischte Maßnahme (Kategorien 2 und 7). Die Daten können nicht gesondert ausgewiesen werden, sodass alle Teilnehmer unter der Kategorie Aus- und Weiterbildungsmaßnahmen gezählt werden, da diese die wichtigste Komponente darstellt.
- 2 Die Maßnahme wurde beendet.
- 3 Bestand: Durchschnitt von zwei Endjahres Daten.
- 4 Die Daten über die Lehrlingsausbildung (Kategorie 2.4) gelten als nicht zwischen den Ländern vergleichbar, so dass die Aggregate für die Aus- und Weiterbildung nur ohne diese Unterkategorie zu behandeln sind.
- 5 Eintritte: Anzahl der Stellen, die im gesamten Jahr gefördert und gesichert wurden, darunter waren 1.843 neu geschaffene Stellen.
- 6 Eintretende beziehen sich auf die Gesamtteilnehmer während des Jahres (d.h. Bestand vom Ende des vorhergehenden Jahres plus neue Eintritte).
- 7 Bestand zum Jahresende.
- 8 Einige Bewerber um Erwerbsunfähigkeitrente sind enthalten.


C.3.12 AMP-Teilnehmer nach Maßnahme und nach Eingriffsart: Portugal, 2001

Zahl der Teilnehmer

 Kategorie, Nummer und Name der Maßnahme	Männer und Frauen						Frauen			An-merk.	
	Insgesamt			Unter 25			Insgesamt				
	Bestand	Zugänge	Abgänge	Bestand	Zugänge	Abgänge	Bestand	Zugänge	Abgänge		
0 - Allgemeine Dienste der öffentlichen Arbeitsverwaltung											
0 95 Verwaltung und öffentliche Arbeitsverwaltung	:	:	:	:	:	:	:	:	:	:	
Kategorie insgesamt 0 - Allgemeine Dienste der öffentlichen Arbeitsverwaltung	:	:	:	:	:	:	:	:	:	:	
1 - Intensive Beratung und Unterstützung der Arbeitsuche											
1											
Kategorie insgesamt 1 - Intensive Beratung und Unterstützung der Arbeitsuche	-	-	-	-	-	-	-	-	-	-	
2 - Aus- und Weiterbildung											
2 96 [Komponente] Eingliederungsfirmen -	2.545	1.687	1.297	427*	283	173	1.975	1.269	986	1	
99 PROFIJ - Ausbildungsprogramm zur Eingliederung Jugendlicher (Azoren)	274	199	413	274	199	413	94	80	228		
2.1 14 Ausbildungsbeihilfen für Arbeitnehmer	579	347	436	137*	82	84	317	198	252		
63 Erstausbildung (außer Lehrlingsausbildung)	3.032	4.629	5.223	2.506*	3.826*	4.809*	1.311	2.533	2.731		
64 Aus- und Weiterbildung für Arbeitslose	5.408	4.902	4.457	1.338*	1.213	1.048	3.885	3.385	3.102		
67 Spezielle Aus- und Weiterbildung für benachteiligte Gruppen	970	438	977	372*	168*	252*	590	299	654		
103 Intervention für berufliche Bildung und Beschäftigung	:	142	:	:	:	:	:	:	:	2	
115 Fortbildungskurs der Jugendlichen/Erwachsener	1.533	2.496	1.265	683	745	366	1.013	1.877	1.019		
2.2 21 [Komponente] Förderung der beruflichen Bildung und Beschäftigung zum Schutz des kulturellen Erbes -	275	93*	32	135*	45*	11*	173	53*	16		
22 Berufsbildungspraktika	8.462	8.163	7.823	4.715*	4.545	3.471	5.794	5.600	5.433		
78 Zusatzausbildung für ehemalige Praktikanten - FC (Madeira)	n.s.	n.s.	1	n.s.	n.s.	-	n.s.	n.s.	1	3	
98 Vermittlungsprogramme (Azoren)	208	208	77	138	138	54	132	132	49		
105 Praktische Aus- und Weiterbildung zur Förderung der sozioprofessionellen Integration	:	869	:	:	:	:	:	:	:	2	
2.3 9 Ausbildungs- und Beschäftigungsprogramme für Jugendliche, Fachleute, Führungskräfte und Erwachsene	1.473	88	2.371	536*	32	648	1.254	64	2.035	3	
20 Programme der beruflichen Bildung in Werkstätten	2.342	2.123	2.744	442*	401	536	1.902	1.704	2.211		
112 Aus- und Weiterbildung und Beschäftigung für Jugendliche (Madeira)	33	64	73	33	64	73	22	40	51		
113 Aus- und Weiterbildung und Beschäftigung für Erwachsene (Madeira)	46	90	69	-	-	-	45	89	67		
2.4 7 Lehrlingsausbildung für Jugendliche	4.776	6.118	4.339	4.754*	6.090*	4.303*	1.943	2.095	1.487		
Kategorie insgesamt 2 - Aus- und Weiterbildung	:	32.656*	:	:	:	:	:	:	:		
Kategorie insgesamt 2 - Aus- und Weiterbildung (ohne Unterkategorie 2.4)	:	26.538*	:	:	:	:	:	:	:	4	


C.3.12 AMP-Teilnehmer nach Maßnahme und nach Eingriffsart: Portugal, 2001

Zahl der Teilnehmer


 Kategorie, Nummer und Name der Maßnahme	Männer und Frauen						Frauen			An-merk.
	Insgesamt			Unter 25			Insgesamt			
	Bestand	Zugänge	Abgänge	Bestand	Zugänge	Abgänge	Bestand	Zugänge	Abgänge	
3 - Arbeitsplatztausch und Job-Sharing										
3.1 116 Arbeitsplatztauschsprogramm	:	33	:	:	:	:	:	:	:	2
Kategorie insgesamt 3 - Arbeitsplatztausch und Job-Sharing	:	33	:	:	:	:	:	:	:	
4 - Beschäftigungsanreize										
4 96 [Komponente] Eingliederungsfirmen -	2.545	1.687	1.297	427*	283	173	1.975	1.269	986	1
101 Anreize zur Förderung der räumlichen Mobilität	-	-	-	-	-	-	-	-	-	5
117 PREAMP - Regionaler Beschäftigungsplan für die Region von Porto	:	83	:	:	:	:	:	:	:	2
4.1 23 Beihilfen für unbefristete Arbeitsverträge	:	2.573	:	:	:	:	:	1.885*	:	
24 Lokale Beschäftigungsinitiativen (ILE)	:	1.375	:	:	349	:	:	750	:	
29 Arbeitsbeschaffung für Jugendliche durch Befreiung von Sozialabgaben	-	-	-	-	-	-	-	-	-	5
37 Befreiung von Sozialabgaben zur Förderung der Einstellung von Langzeitarbeitslosen	1.067	:	:	:	:	:	:	:	:	6
62 Lohnausgleich	:	:	:	:	:	:	:	:	:	
80 Lokale Beschäftigungsinitiativen (ILE) (Madeira)	n.r.	33	33	n.r.	5	5	n.r.	26	26	
87 [Komponente] Beschäftigungsanreize (Azoren) -	-	-	-	-	-	-	-	-	-	5
106 Prämie für gesellschaftliche und berufliche Integration	n.r.	10	:	n.r.	:	:	n.r.	:	:	2
107 Beschäftigungsanreiz	:	652	:	:	:	:	:	:	:	2
118 PREA - Regionaler Beschäftigungsplan für die Region von Alentejo	:	27	:	:	:	:	:	:	:	2
4.2 87 [Komponente] Beschäftigungsanreize (Azoren) -	-	-	-	-	-	-	-	-	-	5
Gem. 87 Beschäftigungsanreize (Azoren)	-	-	-	-	-	-	-	-	-	5
Kategorie insgesamt 4 - Beschäftigungsanreize	:	:	:	:	:	:	:	:	:	
5 - Eingliederung von Behinderten										
5.1 31 Senkung der Sozialbeiträge zur Erleichterung der beruflichen Eingliederung von Behinderten	779	:	:	:	:	:	:	:	:	7
68 Förderung der beruflichen Eingliederung von Behinderten	:	615	:	:	:	:	:	:	:	2
69 Selbständigkeit für Behinderte	n.r.	42	:	n.r.	:	:	n.r.	:	:	2
91 Finanzielle Unterstützung für die berufliche Eingliederung von Behinderten - Entschädigung für Arbeitgeber (Azoren)	3	3	3	1	1	1	2	2	2	
92 Arbeitsselbständigkeit für die Behinderten (Azoren)	-	-	-	-	-	-	-	-	-	5
5.2 33 Programm für geschützte Beschäftigung	420	30	26	:	13	5	164	11	7	
5.3 34 Berufsvorbereitungsprogramm für Behinderte	:	6.822	:	:	:	:	:	:	:	2
84 Regionales Berufsausbildungszentrum für Behinderte (Madeira)	102	24	39	94*	22	31	38*	9	16	
Kategorie insgesamt 5 - Eingliederung von Behinderten	:	:	:	:	:	:	:	:	:	

C.3.12 AMP-Teilnehmer nach Maßnahme und nach Eingriffsart: Portugal, 2001

Zahl der Teilnehmer

 Kategorie, Nummer und Name der Maßnahme	Männer und Frauen						Frauen			An-merk.
	Insgesamt			Unter 25			Insgesamt			
	Bestand	Zugänge	Abgänge	Bestand	Zugänge	Abgänge	Bestand	Zugänge	Abgänge	
6 - Direkte Beschäftigungsschaffung										
6.1 97 INTEGRA - Programm zur Eingliederung von Erwachsenen (Azoren)	16	16	16	12	12	12	12	12	12	
6.2 3 Beschäftigungsprogramm für Empfänger von Arbeitslosenunterstützung	13.086	18.342	17.261	1.465*	2.076	1.841	10.188	14.589	13.603	
4 Beschäftigungsprogramm für bedürftige Arbeitslose	3.946	6.336	8.304	724*	1.163*	1.657*	3.049	4.885	6.480	
86 Programm zur vorübergehenden Vermittlung von Empfängern von Arbeitslosenunterstützung (Azoren)	642	357	385	154	107	107	469	299	311	
89 Beschäftigungsprogramm für vorübergehend Arbeitslose (Azoren)	-	-	-	-	-	-	-	-	-	5
110 Programm zur Beschäftigungsschaffung für erwachsene Arbeitslose (Madeira)	80	152	196	-	-	-	69	132	167	
111 Berufserfahrung für Jugendliche (Madeira)	52	81	89	52	80	88	42	56	70	
114 Beschäftigungsprogramm für Arbeitslose - PROSA (Azoren)	235	172	407	39	38	77	158	136	294	
119 Einfügung-Beschäftigung	:	5.791	:	:	:	:	:	:	:	2
Kategorie insgesamt 6 - Direkte Beschäftigungsschaffung	:	31.247	:	:	:	:	:	:	:	
7 - Gründungsinitiativen										
7 21 [Komponente] Förderung der beruflichen Bildung und Beschäftigung zum Schutz des kulturellen Erbes -	n.r.	n.s.	n.s.	n.r.	n.s.	n.s.	n.r.	n.s.	n.s.	
25 Gründerbeihilfe	n.r.	2.303	:	n.r.	127*	:	n.r.	825*	:	
26 Gründerinitiative	111	206	264	:	:	:	60	122	154	3
81 Gründerinitiative - ACPE (Madeira)	n.r.	12	12	n.r.	3	3	n.r.	5	5	
90 Lokale Initiativen zur Schaffung von Arbeitsplätzen (Azoren)	n.r.	-	-	n.r.	-	-	n.r.	-	-	5
108 Arbeitsanreize zur Selbständigkeit	n.r.	20	:	n.r.	:	:	n.r.	:	:	2
Kategorie insgesamt 7 - Gründungsinitiativen	111	2.541	:	:	:	:	60	:	:	
8 - Einkommensunterstützung für Arbeitslose										
8.1 75 Arbeitslosenschutzsystem / Arbeitslosengeld	190.906	90.702	50.745	852	680	166	104.187	51.931	25.602	
76 Arbeitslosenschutzsystem / Arbeitslosenhilfe	146.683	80.104	61.142	3.488	2.697	788	95.197	51.394	38.373	
8.2 1 Kurzarbeit oder vorübergehende Einstellung der Arbeit	:	:	:	:	:	:	:	:	:	
8.3 104 Teilweise Zahlung der Arbeitslosenunterstützung	:	:	:	:	:	:	:	:	:	
8.4 109 Entschädigung für Beendigung des Arbeitsvertrages	n.r.	-	-	n.r.	-	-	n.r.	-	-	5
8.5 61 Insolvenzgeld	:	:	:	:	:	:	:	:	:	
Kategorie insgesamt 8 - Einkommensunterstützung für Arbeitslose	:	:	:	:	:	:	:	:	:	

C.3.12 AMP-Teilnehmer nach Maßnahme und nach Eingriffsart: Portugal, 2001


 Kategorie, Nummer und Name der Maßnahme	Männer und Frauen						Frauen			An-merk.
	Insgesamt			Unter 25			Insgesamt			
	Bestand	Zugänge	Abgänge	Bestand	Zugänge	Abgänge	Bestand	Zugänge	Abgänge	
9 - Vorruhestand										
9.2 44 Vorruhestandsregelungen	-	-	-	-	-	-	-	-	-	8
41 Vorruhestand für ältere Arbeitslose	57.883	:	:	-	-	-	15.056	:	:	8
Kategorie insgesamt 9 - Vorruhestand	57.883	:	:	-	-	-	15.056	:	:	

Notes

- 1 Gemischte Maßnahmen (Kategorien 2 und 4). Die Teilnehmerzahlen sind in jeder Kategorie gleich und können nicht addiert werden.
- 2 Eintretende beziehen sich auf die Gesamtteilnehmer während des Jahres (d.h. Bestand vom Ende des vorhergehenden Jahres plus neue Eintritte).
- 3 Die Maßnahme läuft aus.
- 4 Die Daten über die Lehrlingsausbildung (Kategorie 2.4) gelten als nicht zwischen den Ländern vergleichbar, so dass die Aggregate für die Aus- und Weiterbildung nur ohne diese Unterkategorie zu behandeln sind.
- 5 Im Jahre 2001 nicht angewendete Maßnahme.
- 6 Daten für Aveiro, Braga, Coimbra, Évora, Faro, Leiria, Lisboa, Porto, Santarém und die unabhängigen Regionen fehlen.
- 7 Daten für Aveiro, Faro, Lisboa, Portoalegre, Porto und unabhängige Regionen fehlen.
- 8 Alle Teilnehmer an der Maßnahme P-44 sind in Maßnahme P-41 erfasst.


C.3.13 AMP-Teilnehmer nach Maßnahme und nach Eingriffsart: Suomi/Finland, 2001

Zahl der Teilnehmer


 Kategorie, Nummer und Name der Maßnahme	Männer und Frauen						Frauen			An-merk.
	Insgesamt			Unter 25			Insgesamt			
	Bestand	Zugänge	Abgänge	Bestand	Zugänge	Abgänge	Bestand	Zugänge	Abgänge	
0 - Allgemeine Dienste der öffentlichen Arbeitsverwaltung										
0 5 Zulage zur Förderung der Mobilität	n.r.	15.921	15.921	n.r.	5.932	5.932	n.r.	:	:	1
18 Arbeitsvermittlungsstellen (öffentliche Arbeitsverwaltung)	525.570	816.474	503.641	73.721	174.809	:	287.107	436.069	:	2
21 Ausbildungs- und Berufsinformationseinrichtungen	n.r.	438.613	438.613	n.r.	:	:	n.r.	:	:	1,2
0Adj - Bereinigung zur Bezeitigung von Doppelzählung	-	-454.534	-454.534	-	5.932	5.932	-	:	:	3
Kategorie insgesamt 0 - Allgemeine Dienste der öffentlichen Arbeitsverwaltung	525.570	816.474	503.641	73.721	:	:	287.107	:	:	
1 - Intensive Beratung und Unterstützung der Arbeitsuche										
1 20 Berufsberatung	n.r.	34.167	:	:	12.983	:	n.r.	:	:	2
Kategorie insgesamt 1 - Intensive Beratung und Unterstützung der Arbeitsuche	-	34.167	:	:	12.983	:	-	:	:	
2 - Aus- und Weiterbildung										
2.1 6 Arbeitsmarktbezogene Aus- und Weiterbildung	26.103	76.947	75.396	4.188*	13.113*	13.291*	13.411	39.534	38.648	
17 Unterstützung von Aus- und Weiterbildungsmaßnahmen von Arbeitslosen auf eigene Initiative	954	873	:	-	-	-	710*	650	:	
24 Erwachsenenbildungszulage aus dem Fonds für Aus- und Weiterbildung und Entschädigungen für betriebsbedingte Entlassungen	1.246	3.666	:	-	-	-	735*	2.162	:	4
2.2 12 Beschäftigungsbeihilfe für Praktika	625	2.721	2.683	216	899	:	455	1.965	:	
15 Praktikantentätigkeit mit Beschäftigungsbeihilfe	8.942	33.294	32.995	6.736	25.208	:	5.911	21.116	:	
2.4 7 Förderung der Lehrlingsausbildung	4.579	4.183	5.140	2.112	2.094	:	2.287	2.062	:	
2Adj - Bereinigung zur Bezeitigung von Doppelzählung	-629	-1.851	:	-	-	-	-371	-1.092	-	3
Kategorie insgesamt 2 - Aus- und Weiterbildung	41.820	119.833	:	13.252*	41.314*	:	23.138*	66.397	:	
Kategorie insgesamt 2 - Aus- und Weiterbildung (ohne Unterkategorie 2.4)	37.241	115.650	:	11.140*	39.220*	:	20.851*	64.335	:	5
3 - Arbeitsplatztausch und Job-Sharing										
3.1 16 Arbeitsplatztausch	6.244	10.373	:	1.146*	1.907	:	4.580	7.584	:	
3.2 13 Zulage für Teilzeitarbeit	2.994	5.000	5.523	247	446	:	2.738	4.607	:	
Kategorie insgesamt 3 - Arbeitsplatztausch und Job-Sharing	9.238	15.373	:	1.393*	2.353	:	7.318	12.191	:	
4 - Beschäftigungsanreize										
4.1 10 Beschäftigungsbeihilfe, private Unternehmen	3.117	6.882	7.253	506	1.282	:	1.834	3.907	:	
35 Kombinierte Beihilfe	12.883	21.659	21.523	366	637	:	7.916	12.475	:	
Kategorie insgesamt 4 - Beschäftigungsanreize	16.000	28.541	28.776	872	1.919	:	9.750	16.382	:	

C.3.13 AMP-Teilnehmer nach Maßnahme und nach Eingriffsart: Suomi/Finland, 2001

Zahl der Teilnehmer

 Kategorie, Nummer und Name der Maßnahme	Männer und Frauen						Frauen			An-merk.
	Insgesamt			Unter 25			Insgesamt			
	Bestand	Zugänge	Abgänge	Bestand	Zugänge	Abgänge	Bestand	Zugänge	Abgänge	
5 - Eingliederung von Behinderten										
5.2 34 Geschützte Beschäftigung	2.740*	2.850*	:	194*	:	:	1.096*	:	:	2,6
5.3 22 Berufliche Wiedereingliederungsstellen (Fördermaßnahmen der Arbeitsverwaltung)	1.361	17.011	:	:	:	:	:	:	:	7
25 Wiedereingliederungsmaßnahmen der Sozialversicherungsanstalt	4.281	16.268	:	772*	2.933	:	:	:	:	2
26 Wiedereingliederungsmaßnahmen im Rahmen der betrieblichen Altersversorgung	1.279	5.202	1.759	:	:	:	639	2.601	:	2
27 Wiedereingliederungsmaßnahmen der Unfallversicherung	740*	2.173	:	:	:	:	:	:	:	2
Kategorie insgesamt 5 - Eingliederung von Behinderten	10.401*	43.504*	:	:	:	:	:	:	:	
6 - Direkte Beschäftigungsschaffung										
6.2 8 Zeitarbeit bei Behörden	2.362	4.528	4.618	73	157	:	1.310	2.175	:	
9 Beschäftigungsbeihilfe, Städte	10.233	19.987	22.055	1.537	3.700	:	7.211	14.146	:	
36 Rehabilitative Arbeitsaktivität	11	182	:	3	51	:	4	61	:	8
Kategorie insgesamt 6 - Direkte Beschäftigungsschaffung	12.606	24.697	:	1.613	3.908	:	8.525	16.382	:	
7 - Gründungsinitiativen										
7 11 Zuschüsse für Unternehmensgründer	1.732	3.640	3.675	154	363	:	857	1.828	:	
Kategorie insgesamt 7 - Gründungsinitiativen	1.732	3.640	3.675	154	363	:	857	1.828	:	
8 - Einkommensunterstützung für Arbeitslose										
8.1 1 Einkommensabhängige Arbeitslosenhilfe	120.851	276.562	:	5.002*	11.446	:	70.895*	162.241	:	2
2 Grundbetrag der Arbeitslosenhilfe	12.993	43.652	:	2.517*	8.457	:	5.964*	20.037	:	2
4 Beschäftigungsbeihilfe (passive Komponente)	136.691	214.128	:	:	:	:	:	:	:	2
8.2 30 Einkommensabhängige angepasste Arbeitslosenhilfe als teilweise Zahlung der Arbeitslosenunterstützung	510	4.378	:	:	:	:	:	:	:	2
32 Angepasste Beschäftigungsbeihilfe und Grundbetrag der Arbeitslosenhilfe als teilweise Zahlung der Arbeitslosenunterstützung	17	154	:	:	:	:	:	:	:	2
8.3 31 Einkommensabhängige angepasste Arbeitslosenhilfe als Teilzeitarbeitslosenunterstützung	19.913	73.396	:	:	:	:	:	:	:	2
33 Angepasste Beschäftigungsbeihilfe und Grundbetrag der Arbeitslosenhilfe als Teilzeitarbeitslosenunterstützung	13.780	53.365	:	:	:	:	:	:	:	2
8.4 23 Entlassungsabfindung	n.r.	6.106	6.106	n.r.	-	-	n.r.	3.203	3.203	
8.5 28 Zahlungssicherheit	n.r.	8.200	8.200	n.r.	:	:	n.r.	:	:	
Kategorie insgesamt 8 - Einkommensunterstützung für Arbeitslose	304.755	679.941	:	:	:	:	:	:	:	

C.3.13 AMP-Teilnehmer nach Maßnahme und nach Eingriffsart: Suomi/Finland, 2001


 Kategorie, Nummer und Name der Maßnahme	Männer und Frauen						Frauen			An-merk.
	Insgesamt			Unter 25			Insgesamt			
	Bestand	Zugänge	Abgänge	Bestand	Zugänge	Abgänge	Bestand	Zugänge	Abgänge	
9 - Vorruhestand										
9.2 3 Arbeitslosenrente	52.715	14.765	10.565	-	-	-	27.658	7.834	5.485	
Kategorie insgesamt 9 - Vorruhestand	52.715	14.765	10.565	-	-	-	27.658	7.834	5.485	

Notes

- 1 Bei den Teilnehmern handelt es sich ausschließlich um gemeldete Arbeitsuchende der Maßnahme FIN-18. Die Zahlen sollten nicht addiert werden.
- 2 Eintretende beziehen sich auf die Gesamtteilnehmer während des Jahres (d.h. Bestand vom Ende des vorhergehenden Jahres plus neue Eintritte).
- 3 Bereinigung zur Beseitigung von Doppelzählungen, wenn ein und dieselbe Person Leistungen durch mehr als eine Maßnahme gleichzeitig erhält. Siehe Fußnoten zu den einzelnen Maßnahmen der Kategorie hinsichtlich weiterer Details.
- 4 50,5% der Zugänge sind auch unter Arbeitsmarktbezogene Aus- und Weiterbildung (FIN-6) erfasst.
- 5 Die Daten über die Lehrlingsausbildung (Kategorie 2.4) gelten als nicht zwischen den Ländern vergleichbar, so dass die Aggregate für die Aus- und Weiterbildung nur ohne diese Unterkategorie zu behandeln sind.
- 6 Bestand zum Jahresende.
- 7 Eintritte: gesamte Anzahl der von der Arbeitsverwaltung finanzierten Aktivitäten. Während der Rehabilitation nimmt ein Rehabilitand üblicherweise an vielfältigen Aktivitäten teil.
- 8 Die Maßnahme begann September 2001.


C.3.14 AMP-Teilnehmer nach Maßnahme und nach Eingriffsart: Sverige, 2001

Zahl der Teilnehmer


 Kategorie, Nummer und Name der Maßnahme	Männer und Frauen						Frauen			An-merk.	
	Insgesamt			Unter 25			Insgesamt				
	Bestand	Zugänge	Abgänge	Bestand	Zugänge	Abgänge	Bestand	Zugänge	Abgänge		
0 - Allgemeine Dienste der öffentlichen Arbeitsverwaltung											
0 19 Arbeitsvermittlungsstelle	156.502	603.563	577.398	26.379	168.442	156.598	69.458	279.606	275.954		
20 Berufsberatungsstelle	33.547	118.109	130.371	5.508	33.766	34.336	15.058	54.122	60.282		
42 Aktivitätsgarantie	:	:	:	:	:	:	:	:	:		
Kategorie insgesamt 0 - Allgemeine Dienste der öffentlichen Arbeitsverwaltung	:	:	:	:	:	:	:	:	:		
1 - Intensive Beratung und Unterstützung der Arbeitsuche											
1 14 Berufliche Wiedereingliederung	5.610	19.292	16.070	575	2.272	1.691	2.635	9.123	7.744		
43 Aktivitäten innerhalb der Berufsberatungs- und Arbeitsvermittlungsdienste	17.750	49.627	35.251	570	2.683	1.879	8.141	22.534	15.477		
Kategorie insgesamt 1 - Intensive Beratung und Unterstützung der Arbeitsuche	23.360	68.919	51.321	1.145	4.955	3.570	10.776	31.657	23.221		
2 - Aus- und Weiterbildung											
2 47 Projekte mit beschäftigungspolitischer Ausrichtung	351	1.517	1.073	16	78	46	181	759	562		
2.1 6 Computerzentren / Aktivitätszentren	4.889	21.004	20.249	622	3.302	2.932	2.727	11.600	11.275		
11 Ausbildung am Arbeitsplatz, betriebliche Ausbildung.	295*	:	:	:	:	:	:	:	:	1	
22 Ausbildungsbeihilfe für Arbeitslose	36.120	:	:	2.167	:	:	26.006	:	:	2,3	
39 Erwachsenenbildungsinitiative	98.656	:	:	-	:	:	64.677	:	:	4	
41 [Komponente] Spezielle Ausbildungsbeihilfe (UBS) - Arbeitslosen	41.052	:	:	-	-	-	29.557	:	:	2,5	
49 Vorbereitungslehrgänge	10.157	46.363	29.533	1.179	6.492	4.026	5.295	23.016	14.395		
50 Beschäftigungsorientierte Ausbildungsmaßnahmen	18.220	36.347	52.955	2.485	5.825	6.803	8.742	15.765	25.112		
2.2 3 Stipendien für internationale Praktika	245	529	:	:	:	:	:	:	:		
2Adj Bereinigung zur Bezeitigung von Doppelzählung	-27.448									6	
Kategorie insgesamt 2 - Aus- und Weiterbildung	182.537*	:	:	:	:	:	:	:	:		
Kategorie insgesamt 2 - Aus- und Weiterbildung (ohne Unterkategorie 2.4)	182.537*	:	:	:	:	:	:	:	:	7	
3 - Arbeitsplatztausch und Job-Sharing											
3.1 41 [Komponente] Spezielle Ausbildungsbeihilfe (UBS) - Arbeitnehmer mit vorgesehenem Ersatz	9.597	:	:	-	-	-	6.910	:	:		
Kategorie insgesamt 3 - Arbeitsplatztausch und Job-Sharing	9.597	:	:	-	-	-	6.910	:	:		

C.3.14 AMP-Teilnehmer nach Maßnahme und nach Eingriffsart: Sverige, 2001

Zahl der Teilnehmer

 Kategorie, Nummer und Name der Maßnahme	Männer und Frauen						Frauen			An- merk.	
	Insgesamt			Unter 25			Insgesamt				
	Bestand	Zugänge	Abgänge	Bestand	Zugänge	Abgänge	Bestand	Zugänge	Abgänge		
4 - Beschäftigungsanreize											
4.1 7 Städtisches Jugendprogramm	3.726	11.380	10.076	3.726	11.380	10.075	1.924	5.650	5.259		
15 Zulage zur Förderung der Mobilität	n.r.	25.996	:	n.r.	:	:	n.r.	:	:		
31 Entwicklungsgarantie für Jugendliche	4.279	12.982	10.926	4.265	12.962	10.437	1.863	5.556	4.860		
35 Entwurf zur Annahme einer Arbeitsstelle	21.253	62.818	62.090	1.688	7.775	6.804	9.421	28.837	29.089		
36 Allgemeiner Einstellungsanreiz	3.672	7.590	8.036	799	1.471	1.803	1.291	2.634	2.809		
37 Erweiterter Einstellungsanreiz (für die Personen, die bei den Arbeitsvermittlungsstellen seit 2 Jahren registriert wurden)	10.900	8.588	8.454	351	361	290	3.866	3.126	2.933		
44 Spezieller Anreiz zur Einstellung	1.396	1.799	226	-	-	1	591	756	74		
45 Anreiz zur erweiterten Einstellung (für die Personen, die bei den Arbeitsvermittlungsstellen seit 4 Jahren registriert wurden)	2.162	3.394	933	18	35	6	763	1.220	289		
Kategorie insgesamt 4 - Beschäftigungsanreize	47.388	134.547	:	10.847	:	:	19.719	:	:		
5 - Eingliederung von Behinderten											
5.1 12 Lohnzuschüsse	51.099	15.723	9.898	1.319	1.131	449	19.886	5.745	3.649		
38 Hilfs- und Unterstützungsprogramme bei der Einstellung von Behinderten	236	999	1.124	60	271	283	98	421	478		
40 Zuschüsse zur Anpassung des Arbeitsplatzes	n.r.	:	:	n.r.	:	:	n.r.	:	:		
46 Behindertenrente	1.350	1.952	602	:	:	:	822	:	:		
5.2 13 Staatlich geschützte Beschäftigung	5.675	2.452	1.602	108	141	71	1.266	647	386		
21 Samhall	25.328	1.563	3.201	:	:	:	11.652	641	1.309	8	
Kategorie insgesamt 5 - Eingliederung von Behinderten	83.688	:	:	:	:	:	33.724	:	:		
6 - Direkte Beschäftigungsschaffung											
6.2 10 Zeitarbeit im öffentlichen Sektor für ältere Arbeitslose	96	16	5.099	-	-	-	39	5	2.419	9	
Kategorie insgesamt 6 - Direkte Beschäftigungsschaffung	96	16	5.099	-	-	-	39	5	2.419		
7 - Gründungsinitiativen											
7 9 Beihilfen für Unternehmensgründer	6.900	10.036	9.252	345	576	466	2.805	3.828	3.555		
Kategorie insgesamt 7 - Gründungsinitiativen	6.900	10.036	9.252	345	576	466	2.805	3.828	3.555		
8 - Einkommensunterstützung für Arbeitslose											
8.1 16 [Komponente] Arbeitslosenversicherung - Vollzeitarbeitslose	160.930	445.850	436.905	17.839	77.468	71.345	71.508	203.337	193.121		
8.3 16 [Komponente] Arbeitslosenversicherung - Teilzeitarbeitslose	159.366	104.241	184.069	20.436	22.433	34.027	120.477	75.362	132.491		
8.5 30 Lohngarantie	n.r.	26.685	26.685	n.r.	:	:	n.r.	:	:		
Kategorie insgesamt 8 - Einkommensunterstützung für Arbeitslose	320.296	576.776	647.659	38.275	:	:	191.985	:	:		

C.3.14 AMP-Teilnehmer nach Maßnahme und nach Eingriffsart: Sverige, 2001


 Kategorie, Nummer und Name der Maßnahme	Männer und Frauen						Frauen			An-merk.
	Insgesamt			Unter 25			Insgesamt			
	Bestand	Zugänge	Abgänge	Bestand	Zugänge	Abgänge	Bestand	Zugänge	Abgänge	
9 - Vorruhestand										
9.2 29 Übergangsgeld	7.635	:	:	-	-	-	3.729	:	:	2
Kategorie insgesamt 9 - Vorruhestand	7.635	:	:	-	-	-	3.729	:	:	

Notes

- 1 Bestand: Vollzeitäquivalente. Die Daten beziehen sich ausschließlich auf Bildungsmaßnahmen für von Arbeitsplatzverlust bedrohte Arbeitnehmer.
- 2 Bestand: Gesamtzahl der Teilnehmer im Jahr (d.h. Bestand zum Ende des Vorjahres zuzüglich neuer Zugänge).
- 3 Doppelzählung: 14.848 (41,1%) der Teilnehmer werden auch in S-39 gezählt (Erwachsenenbildung).
- 4 Bestand: Zahl der Personen, die weniger als 60 Tage vor der letzten Erwachsenenbildungsstudie bei den öffentlichen Arbeitsverwaltungen arbeitslos gemeldet waren. Die Teilnehmer erhalten in der Regel Bildungsbeihilfen durch Maßnahme S-22 und S-41.
- 5 Doppelzählung: 15.475 (30,7%) der Teilnehmer werden auch in S-39 gezählt (Erwachsenenbildung).
- 6 Bereinigung zur Beseitigung von Doppelzählungen, wenn ein und dieselbe Person Leistungen durch mehr als eine Maßnahme gleichzeitig erhält. Siehe Fußnoten zu den einzelnen Maßnahmen der Kategorie hinsichtlich weiterer Details.
- 7 Die Daten über die Lehrlingsausbildung (Kategorie 2.4) gelten als nicht zwischen den Ländern vergleichbar, so dass die Aggregate für die Aus- und Weiterbildung nur ohne diese Unterkategorie zu behandeln sind. Hier werden zu Kategorie 2.4 keine Informationen mitgeteilt, so dass die Gesamtsumme für die Aus- und Weiterbildung davon unberührt bleibt.
- 8 Bestand zum Jahresende.
- 9 Die Maßnahme wurde 1999 effektiv eingestellt: keine neuen Eintritte.


C.3.15 AMP-Teilnehmer nach Maßnahme und nach Eingriffsart: United Kingdom, 2001

Zahl der Teilnehmer


 Kategorie, Nummer und Name der Maßnahme	Männer und Frauen						Frauen			An-merk.
	Insgesamt			Unter 25			Insgesamt			
	Bestand	Zugänge	Abgänge	Bestand	Zugänge	Abgänge	Bestand	Zugänge	Abgänge	
0 - Allgemeine Dienste der öffentlichen Arbeitsverwaltung										
0 9 Arbeits- und Stellenvermittlung und beratende Funktionen	:	:	:	:	:	:	:	:	:	:
Kategorie insgesamt 0 - Allgemeine Dienste der öffentlichen Arbeitsverwaltung	:	:	:	:	:	:	:	:	:	:
1 - Intensive Beratung und Unterstützung der Arbeitsuche										
1 1 [Komponente] New Deal für 18- bis 24-Jährige - Zugang	51.432	136.274	164.005	51.432	136.274	164.005	14.905	39.135	46.527	
1 1 [Komponente] New Deal für 18- bis 24-Jährige - Übergang	14.719	37.254	38.934	14.719	37.254	38.934	3.375	8.924	9.191	
2 [Komponente] New Deal für ab 25-Jährige - Zugang	35.503	106.413	75.969	-	-	-	6.047	18.270	13.190	
2 [Komponente] New Deal für ab 25-Jährige - Übergang	4.868	8.440	3.572	-	-	-	669	1.217	548	
8 Beihilfe für Arbeitsuchende (JSA) - Bewerbungsgespräche	:	:	:	:	:	:	:	:	:	
10 New Deal für Partner von Arbeitslosen (NDPU)	:	:	:	:	:	:	:	:	:	
11 New Deal für Alleinerziehende (NDLP)	59.646	108.670	102.640	:	:	:	55.932	101.480	96.420	
14 Programm für Reisekosten bei Bewerbungsgesprächen	:	39.096	:	:	:	:	:	:	:	
16 Anstellung auf Probe	236*	4.088	4.088	:	:	:	:	:	:	
20 Jobfinder/Jobfinder Plus	:	:	:	:	:	:	:	:	:	
22 Einrichtungen, die Programme zur Beratung und Unterstützung der Arbeitsuche anbieten (sowie andere Möglichkeiten zur Arbeitsuche: Jobclub, Jobplan)	:	194.200	:	:	:	:	:	:	:	
23 PACTS - Vermittlungseinschätzung und Beratungsteams	:	:	:	:	:	:	:	:	:	
37 [Komponente] New Deal 50+ - Beratung und Unterstützung bei der Arbeitsuche	:	:	:	-	-	-	:	:	:	
Kategorie insgesamt 1 - Intensive Beratung und Unterstützung der Arbeitsuche	:	:	:	:	:	:	:	:	:	:
2 - Aus- und Weiterbildung										
2.1 1 [Komponente] New Deal für 18- bis 24-Jährige - Option allgemeine und berufliche Bildung	8.165	17.290	18.833	8.165	17.290	18.833	2.281	4.627	5.211	
2 [Komponente] New Deal für ab 25-Jährige - Option vollzeit allgemeine und berufliche Bildung	63	109	45	-	-	-	12	21	8	
2.2 2 [Komponente] New Deal für ab 25-Jährige - Ausbildung am Arbeitsplatz für Erwachsene	8	29	20	-	-	-	1	2	1	
2.3 4 Ausbildung am Arbeitsplatz für Erwachsene (WBLA)	11.200	61.700	44.700	-	-	-	3.200	16.800	11.800	
2.4 5 Ausbildung am Arbeitsplatz für Jugendliche (WBTP)	271.200	242.700	218.400	271.200*	242.700*	218.400*	:	:	:	
Kategorie insgesamt 2 - Aus- und Weiterbildung	290.636	321.828	281.998	279.365*	259.990*	237.233*	:	:	:	
Kategorie insgesamt 2 - Aus- und Weiterbildung (ohne Unterkategorie 2.4)	19.436	79.128	63.598	8.165	17.290	18.833	:	:	:	1
3 - Arbeitsplatztausch und Job-Sharing										
3										
Kategorie insgesamt 3 - Arbeitsplatztausch und Job-Sharing	-	-	-	-	-	-	-	-	-	

C.3.15 AMP-Teilnehmer nach Maßnahme und nach Eingriffsart: United Kingdom, 2001

Zahl der Teilnehmer

 Kategorie, Nummer und Name der Maßnahme	Männer und Frauen						Frauen			An-merk.	
	Insgesamt			Unter 25			Insgesamt				
	Bestand	Zugänge	Abgänge	Bestand	Zugänge	Abgänge	Bestand	Zugänge	Abgänge		
4 - Beschäftigungsanreize											
4.1 1	[Komponente] New Deal für 18- bis 24-Jährige - Option Beschäftigung	3.280	8.066	9.028	3.280	8.066	9.028	833	2.052	2.407	
2	[Komponente] New Deal für ab 25-Jährige - Option Beschäftigung	2.379	4.334	2.330	-	-	-	365	691	369	
29	Zuschuss für Personen, die einen Arbeitsplatz gefunden haben	n.r.	17.836	17.836	n.r.	-	-	n.r.	:	:	
37	[Komponente] New Deal 50+ - Beschäftigungsdarlehen	:	33.990	:	-	-	-	:	10.780	:	
Kategorie insgesamt 4 - Beschäftigungsanreize		:	64.226	:	3.280	8.066	9.028	:	:	:	
5 - Eingliederung von Behinderten											
5 24	Wiedereingliederung in den Arbeitsmarkt (Vorbereitung auf die berufliche Tätigkeit)	:	7.990	6.150	:	:	:	:	:	:	
5.1 31	Zugang zur Arbeit	n.r.	32.798	:	n.r.	:	:	n.r.	:	:	
	Programm "Einführung am Arbeitsplatz" (JIS)	:	:	:	:	:	:	:	:	:	
5.3 12	New Deal für Behinderte	:	:	:	:	:	:	:	:	:	
Gem. 33	Unterstützte Beschäftigung (einschließlich Remploy)	10.423	:	:	:	:	:	:	:	:	2
Kategorie insgesamt 5 - Eingliederung von Behinderten		:	:	:	:	:	:	:	:	:	
6 - Direkte Beschäftigungsschaffung											
6.2 1	[Komponente] New Deal für 18- bis 24-Jährige - Optionen freiwilliger Sektor und Umweltarbeitsgruppe	9.354	68.900	24.617	9.354	68.900	24.617	2.324	9.191	6.269	
Kategorie insgesamt 6 - Direkte Beschäftigungsschaffung		9.354	68.900	24.617	9.354	68.900	24.617	2.324	9.191	6.269	
7 - Gründungsinitiativen											
7 36	Initiative junge Unternehmen (YEI)	:	:	:	:	:	:	:	:	:	
Kategorie insgesamt 7 - Gründungsinitiativen		:	:	:	:	:	:	:	:	:	
8 - Einkommensunterstützung für Arbeitslose											
8.1 3	Zuschuss für Arbeitsuchende (JSA): Zahlungen	958.350	2.892.155	3.013.398	252.270	1.094.642	1.088.938	228.850	826.770	855.986	
Kategorie insgesamt 8 - Einkommensunterstützung für Arbeitslose		958.350	2.892.155	3.013.398	252.270	1.094.642	1.088.938	228.850	826.770	855.986	
9 - Vorruhestand											
9		-	-	-	-	-	-	-	-	-	
Kategorie insgesamt 9 - Vorruhestand		-	-	-	-	-	-	-	-	-	

C.3.15 AMP-Teilnehmer nach Maßnahme und nach Eingriffsart: United Kingdom, 2001


 Kategorie, Nummer und Name der Maßnahme	Männer und Frauen						Frauen			An-merk.
	Insgesamt			Unter 25			Insgesamt			
	Bestand	Zugänge	Abgänge	Bestand	Zugänge	Abgänge	Bestand	Zugänge	Abgänge	
Gemischte Maßnahmen										
Mixed 35 Beschäftigungsgebiete	24.540	33.160	:	-	-	-	3.850	5.352	:	
Kategorie insgesamt - Gemischte Maßnahmen	24.540	33.160	:	-	-	-	3.850	5.352	:	

Notes

- 1 Die Daten über die Lehrlingsausbildung (Kategorie 2.4) gelten als nicht zwischen den Ländern vergleichbar, so dass die Aggregate für die Aus- und Weiterbildung nur ohne diese Unterkategorie zu behandeln sind.
- 2 Die Maßnahmedaten sind untererfasst, da sie sich nur auf die in Remploy factories beschäftigten Personen beziehen, sowie auf Personen, die durch Interwork in den ersten Arbeitsmarkt vermittelt wurden. Für von kommunalen Behörden und ehrenamtlich arbeitenden Organisationen vermittelten Personen sind keine Daten verfügbar.


C.3.16 AMP-Teilnehmer nach Maßnahme und nach Eingriffsart: Norway, 2001

Zahl der Teilnehmer

 Kategorie, Nummer und Name der Maßnahme	Männer und Frauen						Frauen			An-merk.
	Insgesamt			Unter 25			Insgesamt			
	Bestand	Zugänge	Abgänge	Bestand	Zugänge	Abgänge	Bestand	Zugänge	Abgänge	
0 - Allgemeine Dienste der öffentlichen Arbeitsverwaltung										
0 26 Bei den Arbeitsvermittlungsstellen registrierte Arbeitssuchende (Aetat)	175.382	228.671	231.856	28.193	68.407	66.890	86.894	105.893	109.264	
Kategorie insgesamt 0 - Allgemeine Dienste der öffentlichen Arbeitsverwaltung	175.382	228.671	231.856	28.193	68.407	66.890	86.894	105.893	109.264	
1 - Intensive Beratung und Unterstützung der Arbeitsuche										
1 4 Arbeits-Clubs ("Job Clubs")	37	732	769	11	155	161	20	378	395	
Kategorie insgesamt 1 - Intensive Beratung und Unterstützung der Arbeitsuche	37	732	769	11	155	161	20	378	395	
2 - Aus- und Weiterbildung										
2.1 7 Arbeitsmarktbezogene Aus- und Weiterbildung (AMO)	6.367	23.718	26.359	1.062	4.729	4.931	3.339	11.100	12.235	
2.2 8 Praktikanten-/Finanzierungsprogramm	2.811	8.585	9.285	1.809	5.521	5.925	1.434	4.216	4.516	
9 Innerbetriebliche Ausbildung (BIO)	1.000*	6.500	6.500*	:	:	:	:	:	:	1
2.4 10 Lehrlingsausbildung bei staatlichen Stellen	n.s.	n.s.	n.s.	n.s.	n.s.	n.s.	n.s.	n.s.	n.s.	
Kategorie insgesamt 2 - Aus- und Weiterbildung	10.178*	38.803	42.144*	:	:	:	:	:	:	
Kategorie insgesamt 2 - Aus- und Weiterbildung (ohne Unterkategorie 2.4)	10.178*	38.803	42.144*	:	:	:	:	:	:	2
3 - Arbeitsplatztausch und Job-Sharing										
3.1 12 Arbeitsplätze für Vertretungen	16	30	49	3	3	5	13	23	45	
Kategorie insgesamt 3 - Arbeitsplatztausch und Job-Sharing	16	30	49	3	3	5	13	23	45	
4 - Beschäftigungsanreize										
4.1 5 Zulagen zur Förderung der Mobilität	n.r.	:	:	n.r.	:	:	n.r.	:	:	
6 Lohnkostenzuschüsse für Arbeitgeber	1.959	6.148	6.632	354	1.365	1.417	598	1.810	1.956	3
28 Lohnkostenzuschüsse für Personen mit verminderter Erwerbsfähigkeit	1.358	2.472	2.453	147	334	288	369	674	652	4
Kategorie insgesamt 4 - Beschäftigungsanreize	3.317	:	:	501	:	:	967	:	:	

C.3.16 AMP-Teilnehmer nach Maßnahme und nach Eingriffsart: Norway, 2001

Zahl der Teilnehmer


 Kategorie, Nummer und Name der Maßnahme	Männer und Frauen						Frauen			An-merk.	
	Insgesamt			Unter 25			Insgesamt				
	Bestand	Zugänge	Abgänge	Bestand	Zugänge	Abgänge	Bestand	Zugänge	Abgänge		
5 - Eingliederung von Behinderten											
5.1 13	Innerbetriebliche Wiedereingliederung (BIA)	838	1.517	1.594	14	37	37	451	805	849	
18	Eingliederungsbeihilfen	374	243	293	93	68	75	146	113	123	
19	Unterstützte Beschäftigung (AB)	1.672	2.201	1.907	452	623	532	743	902	767	
23	Klärung des Rehabilitationsbedarfs (AMB phase 1)	1.458	5.662	5.350	167	768	764	622	2.309	2.145	
5.2 15	Berufsvorbereitende Ausbildung (AFT)	1.648	4.376	4.059	303	1.006	959	772	1.913	1.718	
24	Geschützte Werkstätten (AMB) Phase 2	2.398	2.709	2.770	288	382	333	859	959	955	
5.3 14	Beschäftigung von Erwerbsunfähigen im öffentlichen Sektor	1.503	1.517	1.776	65	116	123	760	713	827	
16	Gruppen zur Ausbildung am Arbeitsplatz (ATG)	118	221	275	74	153	164	27	49	63	
21	Berufserfahrung durch normale Arbeitsplätze	4.930	11.069	10.646	518	1.247	1.214	2.840	6.170	5.874	
22	Ausbildung an normalen Schulen	21.548	21.311	19.450	2.542	2.892	2.638	11.324	10.851	9.754	
Kategorie insgesamt 5 - Eingliederung von Behinderten		36.487	50.826	48.120	4.516	7.292	6.839	18.544	24.784	23.075	
6 - Direkte Beschäftigungsschaffung											
6.2 11	Zeitarbeit im öffentlichen Sektor (KAJA)	-	-	-	-	-	-	-	-	-	5
Kategorie insgesamt 6 - Direkte Beschäftigungsschaffung		-	-	-	-	-	-	-	-	-	
7 - Gründungsinitiativen											
7 25	Gründerinitiative	389	1.124	1.286	13	52	54	133	379	443	
Kategorie insgesamt 7 - Gründungsinitiativen		389	1.124	1.286	13	52	54	133	379	443	
8 - Einkommensunterstützung für Arbeitslose											
8.1 17	Spezielle Wiedereingliederungsmaßnahme (SPA)	1.224	3.716	3.625	656	1.887	1.753	424	1.232	1.190	
27	Zuwendungen für die professionelle Rehabilitation zwischen den Maßnahmen	15.903	58.434	54.374	1.688	7.528	7.037	7.671	28.206	26.060	
29	Wartegeld	375	316	246	-	1	1	182	121	116	
Gem. 1	Arbeitslosenunterstützung	61.807	106.079	103.690	7.790	22.517	20.481	29.677	44.545	41.575	
Kategorie insgesamt 8 - Einkommensunterstützung für Arbeitslose		79.309	168.545	161.935	10.134	31.933	29.272	37.954	74.104	68.941	
9 - Vorruhestand											
9		-	-	-	-	-	-	-	-	-	
Kategorie insgesamt 9 - Vorruhestand		-	-	-	-	-	-	-	-	-	

Notes


- 1 Eintretende beziehen sich auf die Gesamtteilnehmer während des Jahres (d.h. Bestand vom Ende des vorhergehenden Jahres plus neue Eintritte).
- 2 Die Daten über die Lehrlingsausbildung (Kategorie 2.4) gelten als nicht zwischen den Ländern vergleichbar, so dass die Aggregate für die Aus- und Weiterbildung nur ohne diese Unterkategorie zu behandeln sind.
- 3 Vor 2001 enthielt diese Maßnahme Zuschüsse für berufsunfähige behinderte Arbeitssuchende. Diese werden jetzt separat in Maßnahme NO-28 erfasst.
- 4 Vor 2001 war diese Maßnahme in NO-6 enthalten. Die Daten enthalten die kleine Maßnahme "Flexibel Jobb".
- 5 Im Jahre 2001 nicht angewendete Maßnahme.

D VERZEICHNIS DER AMP-MASSNAHMEN

D.1 VERZEICHNIS DER AMP-MASSNAHMEN: Belgique/België, 2001


Kategorie	Maßnahme	Bezeichnung (Deutsch)	Bezeichnung (Landessprache)	
0 - Allgemeine Dienste der öffentlichen Arbeitsverwaltung				
0	1	Arbeitsämter (Fed, RF, RW, RBC, CG)	Services publics de l'emploi (Féd, RF, RW, RBC, CG)	
1 - Intensive Beratung und Unterstützung der Arbeitsuche				
1	12	Berufliche Eingliederung (RW, RBC)	Insertion socio-professionnelle (RW, RBC)	
1	25	Workshop zur aktiven Arbeitsuche (RW, RBC, CG)	Ateliers de recherche active d'emploi (RW, RBC, CG)	
1	30	Regionale Beschäftigungsmissionen (RW)	Missions régionales pour l'emploi (RW)	
1	46	Plan für junge Leute (RW)	Plan jeunes + (RW)	
1	48	Partnerschaft hinsichtlich des Empfangs der Arbeitssuchenden, die nicht am ORBEM eingetragen sind (RBC)	Partenariat en matière d'accueil des demandeurs d'emploi non inscrits à l'ORBEM (RBC)	
1	50	Partnerschaft für den Empfang der Kinder der Arbeitssuchenden (RBC)	Partenariat pour l'accueil des enfants des demandeurs d'emploi (RBC)	
1	54	Trajectwerking (RF)	Trajectwerking (RF)	
1	58	Kinderhaus (RW)	Maison des enfants (RW)	
1	60	Beschäftigungsplan (Beschäftigungsgesellschaften) (RW)	Plan d'accompagnement des reconversions (Cellules de reconversion) (RW)	
2 - Aus- und Weiterbildung				
2.1	3	Anreize für Arbeitslose, ihr Studium wieder aufzunehmen (Fed)	Encouragement de chômeurs à reprendre des études (Féd)	
2.1	40	Beruflichen Weiterbildung (RF)	Formation professionnelle (RF)	
2.1	41	Beruflichen Weiterbildung (RW)	Formation professionnelle (RW)	
2.1	42	Beruflichen Weiterbildung (RBC)	Formation professionnelle (RBC)	
2.1	43	Beruflichen Weiterbildung (Fed)	Formation professionnelle (Féd)	
2.1	44	Beruflichen Weiterbildung (CG)	Formation professionnelle (CG)	
2.2	7	Beihilfe für die Gründung, Erweiterung und Umstrukturierung von Unternehmen (RW, RBC)	Aides à la création, extension, reconversion d'entreprises (RW, RBC,CG)	
2.2	13	Ausbildungs- und Eingliederungsvertrag in Unternehmen (RW)	Plan Formation Insertion (RW)	
2.2	29	Betreuung ("Monitoring") (RBC)	Tutorat (RBC)	
2.3	8	Duale Ausbildung (Fed)	Formation en alternance (Féd)	
2.3	9	Duale Ausbildung und "Sprungbrett"-Projekte (CFI)	Formation en alternance et projets tremplins (CFI)	
2.3	10	Duale Ausbildung (RW)	Formation en alternance (RW)	
3 - Arbeitsplatztausch und Job-Sharing				
3.1	32	Förderung der Wiedereingliederung von Arbeitslosen in den Arbeitsmarkt durch Umverteilung (RF)	Remise au travail de chômeurs à l'aide de la redistribution du travail (RF)	
3.1,3.2	15	Unterbrechung der beruflichen Tätigkeit und Ersatz durch Arbeitslose (Fed, RF)	Interruption de la carrière professionnelle (Féd, RF)	
4 - Beschäftigungsanreize				
4	39	Teilzeitarbeit mit Einkommensgarantie	Travailleurs à temps partiel avec allocation de garantie de revenus	
4.1	22	Pläne +1, +2 und +3 (Fed)	Plan +1, +2, +3 (Féd)	
4.1	24	Vereinbarungen für Arbeit (Fed)	Accords pour l'emploi (Féd)	
4.1	28	Berufliche Übergangszulagen (RBC)	Prime de transition professionnelle (RBC)	
4.1	47	Erste Jobvereinbarung (Fed)	Convention de premier emploi (Féd)	
4.1.1	16	Einstellungsbeihilfe (RBC)	Prime à l'embauche (RBC)	
4.1.1	23	Plan avantage à l'embauche (Fed)	Plan avantage à l'embauche (Féd)	
4.1.1	35	Praktika und berufliche Eingliederung von Jugendlichen (Fed)	Stage des jeunes (Féd)	
4.1.1	55	Eingliederung durch Zeitarbeit (RBC)	Intérim d'insertion (RBC)	
4.1.1	56	Gehaltszuschuss für Eingliederungsunternehmen (RBC)	Subvention salariale à l'entreprise d'insertion (RBC)	
4.1.2	17	Einstellung von Arbeitslosen für besondere Projekte zu Gunsten von KMU (RW, RBC)	Recrutement de chômeurs engagés pour des projets d'expansion économique (RW, RBC)	

D.1 VERZEICHNIS DER AMP-MASSNAHMEN: Belgique/België, 2001

Kategorie	Maßnahme	Bezeichnung (Deutsch)	Bezeichnung (Landessprache)	
5 - Eingliederung von Behinderten				
5	36	Beschäftigung und berufliche Wiedereingliederung von Behinderten (RF, RW, RBC)	Travail et réadaptation des handicapés (RF, RW, RBC,CG)	
5.3	49	Berufssoziologischer Anleitungsdienst: soziale Beratung (RBC)	Service de guidance socio-professionnelle : consultations sociales (RBC)	
6 - Direkte Beschäftigungsschaffung				
6.1	14	Dritter Arbeitskreis (RW, RBC, CG)	Troisième circuit de travail (RW, RBC,CG)	
6.1	18	Bezuschusste Vertragsbedienstete (Fed, RF, RW, RBC, CG)	Agents contractuels subventionnés (RF, RW, RBC,CG)	
6.1	19	Förderung der Beschäftigung im nichtmarktbestimmten Sektor - FBI (Fed, RW, RBC, CG)	Promotion de l'emploi dans le secteur non marchand - FBI (RW, RBC,CG)	
6.2	21	Örtliche Arbeitsämter (Fed)	Agences locales d'emploi (Féd)	
6.2	27	Berufswechselprogramme (RF)	Programme de transition professionnelle (RF)	
6.2	52	Erste Jobvereinbarung in globalen Gesellschaftsprojekten (RBC)	Convention de premier emploi dans des projets globaux de société (RBC)	
7 - Gründungsinitiativen				
7	34	Darlehen für Arbeitslose (Fed)	Prêt chômeur (Féd)	
7	45	Unterstützung für die Kreation und das Management von Unternehmen (RBC)	Filière d'insertion à la création et la gestion d'entreprise (RBC)	
7	53	KMU Schaffung (RW)	PME Création (RW)	
8 - Einkommensunterstützung für Arbeitslose				
8.1.1,8.2, 8.5	37	Arbeitslosenunterstützung (Fed)	Indemnisation du chômage (Féd)	
9 - Vorruhestand				
9.1.1	38	Tarifvertraglicher Vorruhestand (Fed)	Prépension conventionnelle (Féd)	

Zählung der Maßnahmen 48

D.2 VERZEICHNIS DER AMP-MASSNAHMEN: Danmark, 2001

Kategorie	Maßnahme	Bezeichnung (Deutsch)	Bezeichnung (Landessprache)	
0 - Allgemeine Dienste der öffentlichen Arbeitsverwaltung				
0	5	Arbeitsämter	Arbejdsformidlingen	
1 - Intensive Beratung und Unterstützung der Arbeitsuche				
1	9	Sonderbildungsmaßnahme	Særligt tilrettelagte aktiverende forløb	
1	17	Schul- und Berufsberatung	Vejlednings- og introduktionsforløb	
2 - Aus- und Weiterbildung				
2.1	8	Allgemeine und berufliche Bildung	Uddannelsesaktivering	
2.1	16	Bildungsurlaub bei Arbeitslosigkeit	Orlov til uddannelse fra ledighed	
2.1	19	Erwachsenen- und Zusatzbildung	Voksen- og efteruddannelse	
2.1	33	Ausbildung der Einwanderer	Integrationsuddannelse	
2.2	27	Praktikum in Unternehmen	Arbejdspraktik	
2.4	31	Unterstützung zur Aus- und Weiterbildung der Erwachsenen	Støtte til voksenlærlinge	
3 - Arbeitsplatztausch und Job-Sharing				
4 - Beschäftigungsanreize				
4.1.1	26	Servicejobs	Servicejob	
4.1.2	6	Ausbildung am Arbeitsplatz	Jobtræning	
4.1.2	7	Individuelle Ausbildung am Arbeitsplatz	Individuel jobtræning	
5 - Eingliederung von Behinderten				
5	30	Unterstützung für Behinderte	Støtte til handicappede	
5.2	21	Flexjob	Flexjob	
5.2	22	Light jobs	Skånejob	
5.3	20	Rehabilitation	Revalidering	
5.3	28	Rehabilitation-Vorstufe	Forrevalidering	
5.3	29	Arbeitslosenzulage	Ledighedsydelse	
6 - Direkte Beschäftigungsschaffung				
6.2	10	Unbezahlte Freiwilligentätigkeit	Frivillige ulønnede aktiviteter	
6.2	11	Pool jobs	Puljejob	
7 - Gründungsinitiativen				
7	12	Gründungszulage (versicherte Arbeitslose)	Etableringsydelse (dagpengeberettigede)	
7	13	Gründungszulage (Sozialhilfeempfänger)	Igangsætningsydelse (kontanthjælpsmodtagere)	
8 - Einkommensunterstützung für Arbeitslose				
8.1.1,8.2,8.3	1	Arbeitslosengeld	Ledige med arbejdsløshedsdagpenge	
8.1.2	2	Arbeitslosenhilfe	Kontanthjælp til ledige	
8.5	25	Insolvenzgeld	Lønmodtagernes garantifond	
9 - Vorruhestand				
9.2	3	Übergangszulage	Overgangsydelse	
9.2	24	Vorruhestandsgeld (nach Arbeitslosigkeit)	Efterløn fra ledighed	
9.2	32	Flexible Zulage für Gleitzeitarbeit	Fleksydelse	

Zählung der Maßnahmen 28

D.3 VERZEICHNIS DER AMP-MASSNAHMEN: Deutschland, 2001

Kategorie	Maßnahme	Bezeichnung (Deutsch)	Bezeichnung (Landessprache)	
-----------	----------	-----------------------	-----------------------------	---

0 - Allgemeine Dienste der öffentlichen Arbeitsverwaltung

0	5	Arbeitsvermittlung
0	33	Ausbildungsvermittlung (in berufliche Ausbildungsstellen)

1 - Intensive Beratung und Unterstützung der Arbeitsuche

1	27	Freie Förderung = Maßnahmearten frei wählbar
1	28	Beteiligung Dritter an der Vermittlung von Arbeitslosenhilfebeziehern
1	35	Unterstützung der Beratung und Vermittlung

2 - Aus- und Weiterbildung

2.1	6	Maßnahmen zur Verbesserung der Eingliederungsaussichten (Trainingsmaßnahmen)
2.1	11	Förderung berufsvorbereitender Bildungsmaßnahmen für Jugendliche
2.1	12	Förderung der beruflichen Weiterbildung
2.1	20	Zuschüsse zu Sozialplanmaßnahmen
2.1	26	Deutsch-Sprachlehrgänge für Spätaussiedler, Asylberechtigte und Kontingentflüchtlinge
2.1	31	ESF-Bundesprogramm
2.4	19	Förderung der Berufsausbildung von lernbeeinträchtigten oder sozial benachteiligten Auszubildenden
2.4	34	Berufsausbildungsbeihilfe

3 - Arbeitsplatztausch und Job-Sharing

4 - Beschäftigungsanreize

4.1.1	7	Mobilitätshilfen (Förderung der Arbeitsaufnahme)
4.1.1	16	Einstellungszuschuss für Arbeitslose bei Neugründungen
4.1.1	18	Eingliederungszuschüsse
4.1.1	25	Beschäftigungshilfen für Langzeitarbeitslose
4.1.2	8	Arbeitnehmerhilfe
4.1.2	17	Eingliederungsvertrag

5 - Eingliederung von Behinderten

5.1	23	Förderleistungen zur Einstellung und Beschäftigung schwerbehinderter Menschen
5.3	13	Förderung der Teilnahme behinderter Menschen am Arbeitsleben

6 - Direkte Beschäftigungsschaffung

6.2	21	Förderung von Arbeitsbeschaffungsmaßnahmen (ABM)
6.2	22	Förderung von Strukturanpassungsmaßnahmen

7 - Gründungsinitiativen

7	9	Überbrückungsgeld
---	---	-------------------

8 - Einkommensunterstützung für Arbeitslose

8.1.1	1	Arbeitslosengeld
8.1.2	3	Arbeitslosenhilfe
8.1.2	29	Eingliederungshilfe für Spätaussiedler, Asylberechtigte und Kontingentflüchtlinge
8.2	14	Kurzarbeitergeld
8.2	15	Förderung der ganzjährigen Beschäftigung in der Bauwirtschaft
8.3	2	Teilarbeitslosengeld
8.5	4	Insolvenzgeld

D.3 VERZEICHNIS DER AMP-MASSNAHMEN: Deutschland, 2001

Kategorie	Maßnahme	Bezeichnung (Deutsch)	Bezeichnung (Landessprache)	
-----------	----------	-----------------------	-----------------------------	---

9 - Vorruhestand


9.1.2 24 Förderung der Altersteilzeitarbeit

Gemischte Maßnahmen

1,2,1,2.3, 38 Sofortprogramm zum Abbau der Jugendarbeitslosigkeit
2,4,4.1.1,
6.2

Zählung der Maßnahmen 33

D.4 VERZEICHNIS DER AMP-MASSNAHMEN: Ellada, 2001

Kategorie	Maßnahme	Bezeichnung (Deutsch)	Bezeichnung (Landessprache)	
0 - Allgemeine Dienste der öffentlichen Arbeitsverwaltung				
0	31	Berufsberatung	Συμβουλευτική-Καθοδήγηση	
0	32	Vermittlung durch die öffentlichen Arbeitsverwaltungen (OAED Stellenvermittlungen)	Τοποθέτηση από τις δημόσιες υπηρεσίες απασχόλησης	
0	62	Entwicklung von Strukturen der Unterstützungsdienste in Fragen von Geschlechtsgleichheit (Κ.Ε.ΤΗ.Ι.)	Ανάπτυξη δομών Σ.Υ.Υ. του Κέντρου Ερευνών για Θέματα Ισότητας (Κ.Ε.Θ.Ι.)	
1 - Intensive Beratung und Unterstützung der Arbeitsuche				
2 - Aus- und Weiterbildung				
2.1	8	Berufliche Fortbildungsprogramme (OAED)	Προγράμματα συνεχιζόμενης κατάρτισης (ΟΑΕΔ) για ανέργους	
2.1	33	Berufliche Fortbildungsprogramme (Arbeitsministerium - Einrichtungen der beruflichen Bildung)	Προγράμματα συνεχιζόμενης κατάρτισης για ανέργους (Υπ. Εργασίας - ΚΕΚ)	
2.1	37	Aus- und Weiterbildung für die Marine (Ministerium der Handelsmarine)	Προγράμματα κατάρτισης Υπ. Εμπορικής Ναυτιλίας για ανέργους νεαρής ηλικίας	
2.4	6	Duale Ausbildungsprogramme (Lehrlingsausbildung)		
3 - Arbeitsplatztausch und Job-Sharing				
4 - Beschäftigungsanreize				
4.1.2	9	Programm "Neue Arbeitsplätze" für die Arbeitslosen	ΝΘΕ για ανέργους	
4.1.2	51	"Praktikum" Programme für arbeitslose Diplomierte	Το πρόγραμμα εργασιακής εμπειρίας "Stage" για νέους πτυχιούχους ανέργους	
4.1.2	63	Programm "Neue Arbeitsplätze" für die Arbeitslosen (LAEK) in 13 Präfekturen	Πρόγραμμα Νέων Θέσεων Απασχόλησης σε 13 νομούς (Λ.Α.Ε.Κ.)	
5 - Eingliederung von Behinderten				
5.1	45	Beschäftigungsbeihilfe für Angehörige besonderer sozialer Gruppen ("Neue Arbeitsplätze" und "Neue Unternehmer")	Επιδότηση της Απασχόλησης Ειδικών Κοινωνικών Ομάδων (ΝΘΕ και ΝΕΕ)	
5.3	1	Ausbildungsprogramme für Menschen mit besonderen Bedürfnissen in drei OAED-Einrichtungen der beruflichen Bildung	Προγράμματα Επαγγελματικής Κατάρτισης και Ψυχοκοινωνικής Στήριξης στα ΚΕΚ για ΑΜΕΑ του ΟΑΕΔ	
5.3	42	Bekämpfung des Ausschlusses von Behinderten mit eingeschränkter Mobilität aus dem Arbeitsmarkt	Καταπολέμηση του αποκλεισμού από την αγορά εργασίας για ειδικές κοινωνικές κατηγορίες	
6 - Direkte Beschäftigungsschaffung				
7 - Gründungsinitiativen				
7	10	Förderung der Selbständigkeit von Jungunternehmern	Πρωώθηση της αυταπασχόλησης νέων ελεύθερων επαγγελματιών ηλικίας 18-64 ετών.	
8 - Einkommensunterstützung für Arbeitslose				
8.1.1	22	Arbeitslosenunterstützung	Επίδομα ανεργίας	
8.1.2	23	Spezielle Arbeitslosenhilfe für nicht mehr anspruchsberechtigte Langzeitarbeitslose	Ειδικό βοήθημα μετά τη λήξη της επιδότησης λόγω ανεργίας	
8.1.2	24	Spezielle Unterstützung nach Ablauf einer Dreimonatsfrist nach der Eintragung als Arbeitsloser	Ειδικό βοήθημα μετά την τρίμηνη παραμονή στα μητρώα ανέργων	
8.1.2	27	Nationales System zum Schutz vor Arbeitslosigkeit - ESPA (Leistung für arbeitslose Jugendliche)	Εθνικό Σύστημα Προστασίας από την Ανεργία - ΕΣΠΙΑ	
8.1.2	28	Spezielle Unterstützung für ehemalige Straftäter	Ειδικό βοήθημα σε αποφυλακισμένους	
8.1.2	29	Spezielle Unterstützung für ehemalige politische Flüchtlinge und Heimkehrer	Ειδικό βοήθημα σε παλινονοστούντες	
8.2	58	Saisonbedingte Sonderunterstützung	Ειδικά Εποχιακά Βοηθήματα	

D.4 VERZEICHNIS DER AMP-MASSNAHMEN: Ellada, 2001

Kategorie	Maß- nahme	Bezeichnung (Deutsch)	Bezeichnung (Landessprache)	
-----------	---------------	-----------------------	-----------------------------	---

9 - Vorruhestand

Gemischte Maßnahmen

4.1.1,7	60	Programme "Neue Arbeitsplätze" und "Neue Unternehmer" - operationelles Programm "Bekämpfung des Ausschlusses vom Arbeitsmarkt"	Πρόγραμμα ΝΟΕ και ΝΕΕ - Επιχειρ.Πρόγραμμα"Καταπολέμηση του Αποκλεισμού από την Αγορά Εργασίας"
---------	----	--	--

Zählung der Maßnahmen 22

D.5 VERZEICHNIS DER AMP-MASSNAHMEN: España, 2001

Kategorie	Maßnahme	Bezeichnung (Deutsch)	Bezeichnung (Landessprache)	
-----------	----------	-----------------------	-----------------------------	---

0 - Allgemeine Dienste der öffentlichen Arbeitsverwaltung

1 - Intensive Beratung und Unterstützung der Arbeitsuche

1	28	Verwaltung von Vermittlungs-, Berufsberatungs- und Umschulungsmaßnahmen	Gestión de la colocación, orientación y readaptación profesional
1	48	Verwaltung von Vermittlungs-, Berufsberatungs- und Umschulungsmaßnahmen (Regionen)	Gestión de la colocación, orientación y readaptación profesional (regiones)

2 - Aus- und Weiterbildung

2.1	8	Nationaler Berufsbildungs- und Eingliederungsplan (FIP-Plan)	Plan Nacional de Formacion e Insercion Profesional (PFIP)
2.1	35	Nationaler Berufsbildungs- und Eingliederungsplan (FIP-Plan, Regionen)	Plan Nacional de Formacion e Insercion Profesional (PFIP, regiones)
2.3	9	Ausbildungsprogramm in Werkstätten und Ausbildungseinrichtungen (ET y CO)	Programa de escuelas-taller y casas de oficio (ET y CO)
2.3	49	Ausbildungsprogramm in Werkstätten und Ausbildungseinrichtungen (ET y CO, Regionen)	Programa de escuelas-taller y casas de oficio (ET y CO, regiones)

3 - Arbeitsplatzausch und Job-Sharing

3.1	17	Zeitarbeitsvertrag für die Mutterschaftsvertretung, auch Adoption	Contrato de interinidad para sustituir a trabajadores durante descanso por maternidad, adopción y ac
3.1	41	Zeitarbeitsvertrag für die Mutterschaftsvertretung, auch Adoption (Regionen)	Contrato de interinidad para sustituir a trabajadores durante descanso por maternidad, adopción etc (regiones)

4 - Beschäftigungsanreize

4.1	29	Unterstützung für die inländische Migration	Apoyo a las migraciones interiores
4.1.1	11	Förderung unbefristeter Arbeitsverträge für Arbeitslose	Contratación indefinida de trabajadores desempleados
4.1.1	12	Unbefristete Arbeitsverträge für Arbeitnehmer über 45 Jahre	Contratación indefinida >45 años
4.1.1	15	Umwandlung von befristeten in unbefristete Verträge	Conversión en indefinidos de contratos de aprendizaje, prácticas y relevo
4.1.1	32	Aktive Einfügensrente	Renta activa de inserción laboral
4.1.1	36	Förderung unbefristeter Arbeitsverträge für Arbeitslose (Regionen)	Contratación indefinida de trabajadores desempleados (regiones)
4.1.1	37	Unbefristete Arbeitsverträge für Arbeitnehmer über 45 Jahre (Regionen)	Contratación indefinida >45 años (regiones)
4.1.1	39	Umwandlung von befristeten in unbefristete Verträge (Regionen)	Conversión en indefinidos de contratos de aprendizaje, prácticas y relevo (regiones)

5 - Eingliederung von Behinderten

5.1	13	Unbefristete Arbeitsverträge für Behinderte	Contratación indefinida de minusválidos
5.1	16	Zeitverträge für Behinderte	Contratación temporal de minusválidos
5.1	25	Eingliederung von Behinderten in den Arbeitsmarkt als Selbständige	Integración Laboral del minusválido para instalarse como autónomo
5.1	38	Unbefristete Arbeitsverträge für Behinderte (Regionen)	Contratación indefinida de minusválidos (regiones)
5.1	40	Zeitverträge für Behinderte (Regionen)	Contratación temporal de minusválidos (regiones)
5.1	46	Eingliederung von Behinderten in den Arbeitsmarkt als Selbständige (Regionen)	Integración Laboral del minusválido para instalarse como autónomo (regiones)
5.2	3	Finanzielle Unterstützung für spezielle Beschäftigungseinrichtungen	Apoyo al Empleo en Centros Especiales de Empleo
5.2	34	Finanzielle Unterstützung für spezielle Beschäftigungseinrichtungen (Regionen)	Apoyo al Empleo en Centros Especiales de Empleo (regiones)
5.3	14	Ausbildungsverträge für Behinderte	Contratos formativos con minusválidos

D.5 VERZEICHNIS DER AMP-MASSNAHMEN: España, 2001

Kategorie	Maßnahme	Bezeichnung (Deutsch)	Bezeichnung (Landessprache)	
-----------	----------	-----------------------	-----------------------------	---

6 - Direkte Beschäftigungsschaffung

6.2	18	Verträge der öffentlichen Verwaltung (INEM)	Convenios INEM-Administraciones Públicas
6.2	19	Förderung der Beschäftigung in der Landwirtschaft in Andalusien, der Extremadura und in benachteiligten ländlichen Gebieten	Fomento del empleo agrario en Andalucía, Extremadura y Zonas rurales deprimidas
6.2	31	Beschäftigungs-Workshops	Talleres de empleo

7 - Gründungsinitiativen

7	20	Kapitalisierung der Arbeitslosenunterstützung	Capitalización de las prestaciones por desempleo
7	21	Förderung der Selbständigkeit	Promoción del empleo autónomo
7	22	Finanzhilfe zur Eingliederung von heimgekehrten Emigranten	Ayudas económicas para la integración laboral de los emigrantes retornados
7	23	Förderung der Beschäftigung in Genossenschaften	Promoción del empleo en cooperativas
7	24	Förderung lokaler Beschäftigungsinitiativen	Promoción de iniciativas locales de empleo
7	43	Förderung der Selbständigkeit (Regionen)	Promoción del empleo autónomo (regiones)
7	44	Förderung der Beschäftigung in Genossenschaften (Regionen)	Promoción del empleo en cooperativas (regiones)
7	45	Förderung lokaler Beschäftigungsinitiativen (Regionen)	Promoción de iniciativas locales de empleo (regiones)

8 - Einkommensunterstützung für Arbeitslose

8.1.1	5	Arbeitslosenunterstützung	Prestación por desempleo total de nivel contributivo
8.1.2	6	Arbeitslosenhilfe	Subsidio por desempleo de nivel asistencial
8.1.2	7	Beihilfen für arbeitslose Gelegenheitsarbeiter in der Landwirtschaft	Subsidio de desempleo para los Trabajadores Eventuales Agrarios
8.2	4	Teilweise Zahlung der Arbeitslosenunterstützung	Prestaciones por desempleo parcial de nivel contributivo
8.5	30	Insolvenzgeld	Compensación por quiebra

9 - Vorruhestand

9.1.1	26	Vorruhestand und Vertretung durch einen anderen Arbeitnehmer	Jubilación anticipada mediante sustitución por otro trabajador
9.1.1	47	Vorruhestand und Vertretung durch einen anderen Arbeitnehmer (Regionen)	Jubilación anticipada mediante sustitución por otro trabajador (regiones)
9.1.2	27	Vertretungsvertrag	Contrato de relevo
9.2.1	1	Beschäftigungsförderungsfonds (Vorruhestand)	Fondos de Promoción de Empleo (Jubilación anticipada)
9.2.1	2	Vorruhestandsgeld	Ayudas previas a la jubilación ordinaria
9.2.1	33	Vorruhestandsgeld (Regionen)	Ayudas previas a la jubilación ordinaria (regiones)

Zählung der Maßnahmen 47

D.6 VERZEICHNIS DER AMP-MASSNAHMEN: France, 2001

Kategorie	Maßnahme	Bezeichnung (Deutsch)	Bezeichnung (Landessprache)	
-----------	----------	-----------------------	-----------------------------	---

0 - Allgemeine Dienste der öffentlichen Arbeitsverwaltung

0	42	Nationale Arbeitsvermittlungsbehörde (ANPE)	Agence nationale pour l'emploi (ANPE)
0	43	Verband für die Beschäftigung von leitenden Angestellten (APEC)	Association pour l'emploi des cadres (APEC)
0	44	Lokales Arbeitsamt, Stelle für Berufsberatung (PAIO)	Mission locale, permanence d'accueil, d'information et d'orientation (PAIO)

1 - Intensive Beratung und Unterstützung der Arbeitsuche

1	45	Umschulungsstelle	Cellule de reclassement
1	53	Betreuungsleistungen der ANPE	Prestations ANPE d'accompagnement
1	54	ANPE-Workshops	Ateliers ANPE
1	55	Evaluierungen durch ANPE	Prestations ANPE d'évaluation
1	56	Sonstige Unterstützungsleistungen von ANPE	Prestations ANPE d'appui
1	57	Beratung und Betreuung durch AFPA	Prestations AFPA d'orientation et de suivi
1	58	Wege zur Beschäftigung (TRACE)	Trajets d'accès à l'emploi (TRACE)

2 - Aus- und Weiterbildung


2	17	Ausbildungs- und Umschulungsbeihilfe (AFR)	Allocation de formation reclassement (AFR)
2	18	Staatliche Ausbildungsbeihilfe für Praktikanten	Rémunération des stagiaires (régime public)
2	63	Beihilfe für die Rückkehr ins Arbeitsleben - Ausbildung (AREF)	Allocation de retour à l'emploi - formation (AREF)
2.1	10	AFPA-Praktika (Berufsverband für Erwachsenenbildung)	Stages de l'Association pour la Formation Professionnelle des Adultes (AFPA)
2.1	11	Branchenspezifische Praktika (IRILL)	Stages catégoriels (IRILL)
2.1	13	Von den Regionen veranstaltete Ausbildungspraktika	Stages de formation des adultes organisés par les Régions
2.1	14	Berufseinstiegspraktika	Stages d'accès à l'entreprise
2.1	15	Individuelle Eingliederungs- und Ausbildungspraktika (SIFE)	Stage individuel d'insertion et de formation à l'emploi (SIFE)
2.1	16	Kollektive Eingliederungs- und Ausbildungspraktika (SIFE)	Stage collectif d'insertion et de formation à l'emploi (SIFE)
2.1	64	Ausbildungsbeihilfe (PARE)	Aides à la formation (PARE)
2.2	20	Durch den nationalen Beschäftigungsfonds (FNE) geförderte Ausbildungs- und Anpassungspraktika	Conventions FNE de formation ou d'adaptation
2.3	9	Praktika für jugendliche Stellensuchende (Staat + Regionen)	Stages jeunes demandeurs d'emploi (Etat + Régions)
2.4	22	Steuerbefreiung und Zulagen für die Übernahme von Lehrlingen	Exonération et prime pour l'embauche d'apprentis

3 - Arbeitsplatztausch und Job-Sharing

4 - Beschäftigungsanreize


4.1	26	Beschäftigungsförderprogramm (CIE)	Contrat initiative emploi (CIE)
4.1	27	Befreiung von den Sozialversicherungsbeiträgen bei der Einstellung eines ersten Arbeitnehmers	Exonération de cotisations sociales pour l'embauche d'un premier salarié
4.1	28	Befreiung von den Sozialabgaben bei der Einstellung des ersten bis fünfzigsten Arbeitnehmers	Exonération de cotisations sociales pour l'embauche du 1er au 50è salarié dans les zones ZRR et ZRU
4.1.1	32	Überbrückungsgeld	Allocation temporaire dégressive
4.1.1	65	Degressiver Zuschuss für Arbeitgeber (PARE)	Aide dégressive à l'employeur (PARE)
4.1.2	24	Ausbildungsvertrag (duale Ausbildung)	Contrat de qualification (Formation en alternance)
4.1.2	25	Beratungsvertrag (duale Ausbildung)	Contrat d'orientation (Formation en alternance)
4.1.2	36	Eingliederungsunternehmen	Entreprise d'insertion par l'économique
4.1.2	37	Vermittlungsstelle und Eingliederung von Arbeitslosen für Aushilfstätigkeiten (insbesondere in Privathaushalte)	Association intermédiaire
4.1.2	60	Qualifikationsverträge für Erwachsene	Contrat de qualification adultes
4.1.2	61	Eingliederungs-Zeitarbeitunternehmen	Entreprise de travail temporaire d'insertion
4.2	33	Umstellungsurlaub	Congé de conversion
4.2	35	Hilfe bei der Umstellung auf Teilzeitarbeit	Aide au passage à temps partiel

D.6 VERZEICHNIS DER AMP-MASSNAHMEN: France, 2001

Kategorie	Maßnahme	Bezeichnung (Deutsch)	Bezeichnung (Landessprache)	
5 - Eingliederung von Behinderten				
5.1	49	Unterstützung für den Verband für die berufliche Eingliederung von Behinderten (AGEFIPH)	Aides de l'Association pour l'insertion professionnelle des handicapés (AGEFIPH)	
5.2	47	Garantiertes Einkommen für behinderte Arbeitnehmer (CAT)	Garantie de ressources des travailleurs handicapés (CAT)	
5.2	48	Geschützte Werkstätten für Behinderte	Ateliers de travail protégé pour les handicapés	
6 - Direkte Beschäftigungsschaffung				
6.2	39	Solidaritäts-Beschäftigungsvertrag (CES)	Contrat emploi solidarité (CES)	
6.2	40	Konsolidierter Solidaritäts-Beschäftigungsvertrag (CEC)	Contrat emploi consolidé (CEC)	
6.2	41	Städtische Beschäftigungsinitiative	Contrat emploi de ville	
6.2	46	Beschäftigung von Jugendlichen	Emplois - jeunes	
7 - Gründungsinitiativen				
7	38bis	Beratungsscheck für Unternehmensgründer	Chèque-conseil création d'entreprise	
7	38	Hilfe für Arbeitslose, die ein Unternehmen gründen oder übernehmen	Aide aux chômeurs créateurs ou repreneurs d'entreprise	
7	59	Unterstützung für die Förderung neuer Unternehmen	Encouragement au développement d'entreprises nouvelles	
8 - Einkommensunterstützung für Arbeitslose				
8.1.1	1	Überbrückungsgeld (einmalige Zahlung) (Arbeitslosenversicherung)	Allocation unique dégressive (Régime d'assurance chômage)	
8.1.2	2	Beihilfe für die soziale Eingliederung (Solidaritätssystem)	Allocation d'insertion (Régime de solidarité)	
8.1.2	3	Spezielle Solidaritätsbeihilfe	Allocation spécifique de solidarité (Régime de solidarité)	
8.2	4	Teilweise Zahlung der Arbeitslosenunterstützung	Chômage partiel	
9 - Vorruhestand				
9	62	Vorzeitiges Ausscheiden bestimmter älterer Arbeitnehmer (CATS)	Cessation d'activité de certains travailleurs salariés (CATS)	
9.1.1	8	Neueinstellungsbeihilfe	Allocation de remplacement pour l'emploi	
9.1.2	34	Vorruhestandsregelung	Préretraite progressive	
9.2.1	6	Spezielle Entlassungsbeihilfe	Allocation spéciale licenciement du Fonds National de l'Emploi	
Gemischte Maßnahmen				
1,2,2.1	19	Umstrukturierungsvereinbarung	Convention de conversion	


Zählung der Maßnahmen 55

D.7 VERZEICHNIS DER AMP-MASSNAHMEN: Ireland, 2001

Kategorie	Maßnahme	Bezeichnung (Deutsch)	Bezeichnung (Landessprache)	
0 - Allgemeine Dienste der öffentlichen Arbeitsverwaltung				
0	9	Arbeitsvermittlung	Job facilitation service	
0	22	Beratung	Counselling/guidance	
1 - Intensive Beratung und Unterstützung der Arbeitsuche				
1	15	Arbeits-Clubs ("Job Clubs")	Job clubs	
1	36	Örtliche Arbeitsämter	Local employment services	
2 - Aus- und Weiterbildung				
2.1	10	Beihilfe "Zurück zur Ausbildung" (BTEA)	Back to education allowance (BTEA)	
2.1	35	Programm für berufliche Weiterbildung (VTOS)	VTOS (Vocational training opportunities scheme)	
2.1	38	Überbrückungsgründung	Bridging Foundation	
2.1,2.2	20	Aus- und Weiterbildung in der gewerblichen Wirtschaft	Industry training	
2.1,2.2	21	Unternehmen vor Ort	Local enterprise	
2.1,2.2	24	Aus- und Weiterbildung zur Wiedereingliederung	Re-integration training	
2.3	25	Gruppenausbildung	Community training	
2.4	34	Programm für jugendliche Zielgruppen ("Youthreach")	Youthreach	
3 - Arbeitsplatztausch und Job-Sharing				
4 - Beschäftigungsanreize				
4.1.1	4	Beihilfe "Zurück zur Arbeit"	Back to work allowance	
4.1.1	5	Freistellungsprogramm PRSI	PRSI Exemption scheme	
4.1.1	7	Anreize für Teilzeitarbeit	Part-time job incentive scheme	
4.1.1	31	Beginn der Berufstätigkeit	Jobstart	
4.1.2	32	Arbeitsplatz	Workplace	
5 - Eingliederung von Behinderten				
5.1	17	Zuschüsse für Arbeitsplätze/Ausstattungen	Workplace/equipment grants	
5.1	18	Beschäftigungsförderungsprogramm	Employment support scheme	
6 - Direkte Beschäftigungsschaffung				
6.2	23	Gemeinnütziges Beschäftigungsprogramm	Community employment scheme	
6.2	37	Beschäftigungsinitiative	Job Initiative	
7 - Gründungsinitiativen				
7	3	Beihilfe "Zurück zur Arbeit (Unternehmen)"	Back to work enterprise allowance (BWEA)	
8 - Einkommensunterstützung für Arbeitslose				
8.1.1	1	Arbeitslosenunterstützung	Unemployment benefit	
8.1.2	2	Arbeitslosenhilfe	Unemployment assistance	
9 - Vorruhestand				
9.2.1	12	Vorruhestandsgeld	Pre-retirement allowance	

Zählung der Maßnahmen 25

D.8 VERZEICHNIS DER AMP-MASSNAHMEN: Italia, 2001

Kategorie	Maßnahme	Bezeichnung (Deutsch)	Bezeichnung (Landessprache)	
0 - Allgemeine Dienste der öffentlichen Arbeitsverwaltung				
0	83	Prävention von Langzeitarbeitslosigkeit (ESF-kofinanzierte Maßnahme von 2000 bis 2006)	Azioni cofinanziate FSE 2000-2006 - Prevenzione disoccupazione di lunga durata	
1 - Intensive Beratung und Unterstützung der Arbeitsuche				
2 - Aus- und Weiterbildung				
2	82	Integration und Reintegration von Langzeitarbeitslosen (ESF-kofinanzierte Maßnahme von 2000 bis 2006)	Azioni cofinanziate FSE 2000-2006 - Inserimento e reinserimento dei disoccupati di lunga durata	
2	84	Integration und Reintegration von benachteiligten Gruppen in den Arbeitsmarkt (ESF-kofinanzierte Maßnahme von 2000 bis 2006)	Azioni cofinanziate FSE 2000-2006 - Inserimento e reinserimento di gruppi svantaggiati	
2	86	Integration arbeitsloser Frauen in den Arbeitsmarkt (ESF-kofinanzierte Maßnahme von 2000 bis 2006)	Azioni cofinanziate FSE 2000-2006 - Promozione partecipazione femminile al mercato del lavoro	
2.2	24	Ausbildungs- und Arbeitsverträge	Contratti di Formazione e lavoro	
2.4	25	Lehrlingsausbildung	Apprendistato	
3 - Arbeitsplatztausch und Job-Sharing				
4 - Beschäftigungsanreize				
4.1	32	Wiedereingliederung von arbeitslosen Führungskräften in KMU	Reinserimento di dirigenti disoccupati nelle PMI	
4.1	51	Vollständige Befreiung von den Sozialversicherungsbeiträgen für 3 Jahre	Sgravio totale triennale	
4.1.1	10	Wiedereingliederungsverträge	Contratti di reinserimento	
4.1.1	35	Anreize zur Einstellung von Beschäftigten, die seit mindestens 3 Monaten Leistungen einer Lohnausgleichskasse (CIG) erhalten	Incentivi assunzione lavoratori CIGS 3 mesi	
4.1.1	36	Anreize zur Einstellung von Langzeitarbeitslosen (24 Monate)	Incentivi assunzione lavoratori disoccupati 24 mesi	
4.1.1	52	Vollständige Befreiung von den Sozialversicherungsbeiträgen für 1 Jahr	Sgravio totale annuale	
4.1.1	56	Steuervergünstigungen für KMU, die in Ziel-1-Gebieten Arbeitsplätze schaffen	Credito d'imposta per le assunzioni operate da PMI nelle zone ob.1	
4.1.1	57	Steuervergünstigungen für die Schaffung von Arbeitsplätzen	Credito d'imposta per nuove assunzioni	
4.1.1	59	Umwandlung von Lehrlingsausbildungsverträgen in unbefristete Arbeitsverträge	Trasformazione in contratto a tempo indeterminato di contratto di Apprendistato	
4.1.1	60	Umwandlung von Ausbildungs- und Arbeitsverträgen in unbefristete Arbeitsverträge	Trasformazione in contratto a tempo indeterminato di contratto di Formazione e Lavoro	
4.1.1,4.1.2	3	Anreize zur Einstellung von Personen auf der Mobilitätsliste	Incentivi per l'assunzione degli iscritti nelle liste di mobilità	
4.1.2	53	Programme zur beruflichen Eingliederung	Piani di inserimento professionale	
4.1.2	54	Trainee-Programm für Berufsausbildung	Tirocini formativi e di orientamento	
4.2	49	Anpassungsverträge	Contratti di riallineamento	
4.2	61	Subventionen für Unternehmen im Mezzogiorno	Contributo in forma capitaria per unità locali operanti nel Mezzogiorno	
5 - Eingliederung von Behinderten				
5.1	67	Vollständige Befreiung von den Sozialversicherungsbeiträgen für behinderte Arbeitnehmer in sozialen Genossenschaften	Sgravio contributivo totale per lavoratori svantaggiati nelle cooperative sociali	
6 - Direkte Beschäftigungsschaffung				
6.2	11	Gemeinnützige Arbeit (LSU)	Lavori socialmente utili (LSU)	

D.8 VERZEICHNIS DER AMP-MASSNAHMEN: Italia, 2001

Kategorie	Maßnahme	Bezeichnung (Deutsch)	Bezeichnung (Landessprache)	
-----------	----------	-----------------------	-----------------------------	---

7 - Gründungsinitiativen

7	19	Darlehen	Prestito d'onore
7	65	Entlastung für Arbeitskräfte unter 32 Jahren, die ein Unternehmen gründen	Sgravi per lavoratori con meno di 32 anni che avviano attività autonoma
7	85	Unterstützung der Integration in den ersten Arbeitsmarkt (ESF-kofinanzierte Maßnahme von 2000 bis 2006)	Azioni cofinanziate FSE 2000-2006 - Sostegno al lavoro regolare e all'emersione delle attività non regolari
7	87	Entwicklung von Unternehmertum (ESF-kofinanzierte Maßnahme von 2000 bis 2006)	Azioni cofinanziate FSE 2000-2006 - Sviluppo imprenditorialità con priorità nuovi bacini impiego

8 - Einkommensunterstützung für Arbeitslose

8.1.1	3a	Beihilfe zur Förderung der Mobilität	Indennità di mobilità
8.1.1	71	Allgemeines Arbeitslosengeld (außerhalb der Landwirtschaft)	Indennità di disoccupazione non agricola ordinaria
8.1.1	72	Allgemeines Arbeitslosengeld mit reduziertem Bedarf (außerhalb der Landwirtschaft)	Indennità di disoccupazione non agricola con requisiti ridotti
8.1.1	73	Zahlung der Arbeitslosenunterstützung gewöhnliche im Landwirtschaftssektor	Indennità di disoccupazione agricola ordinaria
8.1.1	74	Zahlung der Arbeitslosenunterstützung spezielle im Landwirtschaftssektor (66%)	Indennità di disoccupazione agricola speciale (66%)
8.1.1	75	Zahlung der Arbeitslosenunterstützung spezielle im Landwirtschaftssektor (40%)	Indennità di disoccupazione agricola speciale (40%)
8.1.1	76	Zahlung der Arbeitslosenunterstützung mit geringeren Anforderungen im Landwirtschaftssektor	Indennità di disoccupazione agricola con requisiti ridotti
8.1.1	77	Zahlung der Arbeitslosenunterstützung spezielle im Baugewerbe	Indennità di disoccupazione speciale per l'edilizia
8.2	80	Allgemeiner Arbeitsentgeltentschädigungsfonds	Cassa Integrazione Guadagni Ordinaria
8.2	81	Besonderer Arbeitsentgeltentschädigungsfonds	Cassa Integrazione Guadagni Straordinaria

9 - Vorruhestand

9.2.1	16	Vorruhestand	Prepensionamento
-------	----	--------------	------------------

Gemischte Maßnahmen

3.2.4.2	8	Solidaritätsverträge	Contratti di solidarietà
4.1.1,7	55	Subventionen für die Wiedereingliederung von Arbeitnehmern, die zuvor gemeinnützige Arbeiten (LSU) verrichtet haben	Contributo per il reinserimento lavorativo degli ex LSU

Zählung der Maßnahmen 40

D.9 VERZEICHNIS DER AMP-MASSNAHMEN: Luxembourg, 2001

Kategorie	Maßnahme	Bezeichnung (Deutsch)	Bezeichnung (Landessprache)	
-----------	----------	-----------------------	-----------------------------	---

0 - Allgemeine Dienste der öffentlichen Arbeitsverwaltung

1 - Intensive Beratung und Unterstützung der Arbeitsuche

2 - Aus- und Weiterbildung

2	26	Aus- und Weiterbildungskurs für berufliche Wiedereingliederung	Stage de réinsertion professionnelle
2.1	11	Ausbildung zur (Wieder-)Eingliederung in den Arbeitsmarkt	Cours d'insertion professionnelle
2.1	12	Umschulung für Arbeitnehmer, deren Arbeitsplatz gefährdet ist	Rééducation professionnelle (travailleurs)
2.2	24	Vorübergehender zusätzlicher Vertrag	Contrat d'auxiliaire temporaire
2.2	25	Aus- und Weiterbildungskurs zur Eingliederung in Unternehmen	Stage d'insertion en entreprise
2.4	18	Beihilfen/Zulagen für die Lehrlingsausbildung	Aides/ primes à l'apprentissage

3 - Arbeitsplatztausch und Job-Sharing

4 - Beschäftigungsanreize

4	3	Wiederbeschäftigungsbeihilfe	Aide au réemploi
4.1	6	Beihilfen zur Einstellung von älteren und Langzeitarbeitslosen	Aides à l'embauche de chômeurs âgés et de chômeurs de longue durée
4.1	7	Mobilitätsbeihilfe	Aides à la mobilité géographique
4.1	9	Steuervergütung bei der Einstellung von Arbeitslosen	Bonification d'impôt pour l'embauche de chômeurs

5 - Eingliederung von Behinderten

5.1	21	Berufliche (Wieder-)Eingliederungsmaßnahmen für behinderte Arbeitnehmer	Mesures d'intégration et de réintégration professionnelles des travailleurs handicapés
5.1	22	Behindertengerechte Arbeitsplatzgestaltung	Aménagement des postes de travail pour personnes handicapées
5.1	23	Kostenübernahme von zusätzlichen Urlaubstagen für behinderte Arbeitnehmer	Prise en charge du congé supplémentaire pour travailleurs handicapés
5.3	20	Ausbildungs-, Wiedereingliederungs- und Umschulungsmaßnahmen für behinderte Arbeitnehmer	Mesures d'orientation, de formation, de réadaptation et de rééducation professionnelles des travailleurs handicapés

6 - Direkte Beschäftigungsschaffung

6.1	13	Beihilfen für die Schaffung von gemeinnützigen Arbeitsplätzen	Aides à la création d'emplois d'utilité socio-économique
6.2	2	Außerordentliche Tätigkeiten für das Gemeinwohl	Travaux extraordinaires d'intérêt général
6.2	10	ABM-Maßnahmen für Arbeitslose (gemeinnützige Tätigkeiten)	Mise au travail des chômeurs

7 - Gründungsinitiativen

7	14	Beihilfen zur Unternehmensgründung durch Arbeitslose	Aides à la création d'entreprises par les chômeurs
---	----	--	--

8 - Einkommensunterstützung für Arbeitslose


8.1	5	Vollständige Zahlung der Arbeitslosenunterstützung	Indemnité chômage complet
8.2	1	Kurzarbeitergeld	Indemnisation de chômage partiel
8.2	4	Schlechtwettergeld	Indemnité chômage involontaire (chômage dû aux intempéries et chômage accidentel ou technique)
8.5	8	Bürgschaften für den Fall des Konkurses des Arbeitgebers	Garantie des créances en cas de faillite de l'employeur

9 - Vorruhestand

9.1.2	19	Vorruhestand	Préretraite
-------	----	--------------	-------------

Zählung der Maßnahmen 23

D.10 VERZEICHNIS DER AMP-MASSNAHMEN: Nederland, 2001

Kategorie	Maßnahme	Bezeichnung (Deutsch)	Bezeichnung (Landessprache)	
0 - Allgemeine Dienste der öffentlichen Arbeitsverwaltung				
0	39	Öffentliche Arbeitsverwaltung	Arbvo - Arbeidsvoorziening	
1 - Intensive Beratung und Unterstützung der Arbeitsuche				
2 - Aus- und Weiterbildung				
2	40	BBSW - Bijdrageregeling Bedrijfstakgewijze Scholing Werklozen	BBSW - Bijdrageregeling Bedrijfstakgewijze Scholing Werklozen	
3 - Arbeitsplatztausch und Job-Sharing				
3.1	37	Unterbrechung der beruflichen Tätigkeit	Wet Financiering Loopbaanonderbreking (Finlo)	
4 - Beschäftigungsanreize				
4.1.1	14	RSP - Regelung über die Beschäftigung in Reinigungsbetrieben	RSP - Regeling Schoonmaakdiensten Particulieren	
5 - Eingliederung von Behinderten				
5.2	6	WSW - Gesetz über geschützte Beschäftigung	WSW - Wet Sociale Werkvoorziening	
6 - Direkte Beschäftigungsschaffung				
6	3	Verordnung über I/D-Arbeitsstellen für Langzeitarbeitslose (früheres WI1/EWLW)	I/D-regeling - Regeling In- en Doorstroombanen voor langdurig werklozen (voorheen WI1/EWLW)	
7 - Gründungsinitiativen				
8 - Einkommensunterstützung für Arbeitslose				
8.1.1	31	WW - Arbeitslosenunterstützung	WW - Werkloosheidswet	
8.1.2	32	TW - Zusätzliche Leistungen	TW - Toeslagenwet	
8.1.2	33	Abw - Nationale Unterstützungsleistungen	Abw - Algemene bijstandswet	
8.1.2	34	IOAW - Gesetz über das Einkommen älterer oder teilweise behinderter ehemaliger Arbeitsloser	IOAW - Wet Inkomensvoorziening Oudere en gedeeltelijk Arbeidsongeschikte werkloze Werknemers	
8.1.2	35	IOAZ - Gesetz über das Einkommen älterer oder teilweise behinderter ehemaliger Selbständiger	IOAZ - Wet Inkomensvoorziening Oudere en gedeeltelijk Arbeidsongeschikte gewezen Zelfstandigen	
9 - Vorruhestand				
Gemischte Maßnahmen				
2.6.1.4.1.2	38	WIW - Gesetz über die Beschäftigung von Arbeitssuchenden	WIW - Wet Inschakeling Werkzoekenden	
2.4.4.1	1	VVA - Senkung der Lohn- und Sozialabgaben	VVA - Wet Vermindering Afdracht Loonbelasting en Premies Volksverzekeringen	

Zählung der Maßnahmen 13

D.11 VERZEICHNIS DER AMP-MASSNAHMEN: Österreich, 2001

Kategorie	Maßnahme	Bezeichnung (Deutsch)	Bezeichnung (Landessprache)	
-----------	----------	-----------------------	-----------------------------	---

0 - Allgemeine Dienste der öffentlichen Arbeitsverwaltung

0	24	Beratung und Betreuung von Arbeitssuchenden und Unternehmen (AMS)
---	----	---

1 - Intensive Beratung und Unterstützung der Arbeitsuche

1	16	Arbeitsmarktpolitische Beratungs- und Betreuungseinrichtungen
1	28	Vorstellungsbeihilfe

2 - Aus- und Weiterbildung

2	45	Gemeinschaftsinitiative EMPLOYMENT
2	46	Gemeinschaftsinitiative ADAPT
2.1	7	Förderung der beruflichen Mobilität -Beihilfe zur den Kurs- u. Kursnebenkosten
2.1	8	Förderung der beruflichen Mobilität - Beihilfe zur Deckung des Lebensunterhalts
2.1	9	Ausbildungs-ALG (nach Karenzgeldbezug)
2.1	12	Förderung von Schulungseinrichtungen - Geförderte Personen in Kursen
2.1	25	Weiterbildungsgeld
2.2	13	Förderung von Unternehmen - geförderte Personen in betriebl. Ausbildungsmaßnahmen
2.4	11	Förderung der Lehrausbildung und Berufsvorbereitung
2.4	31	JASG Lehrlingsstiftungen
2.4	32	JASG Berufslehrgänge

3 - Arbeitsplatztausch und Job-Sharing

3.1	26	Solidaritätsprämie (SOL)
-----	----	--------------------------

4 - Beschäftigungsanreize

4.1	15	Eingliederungsbeihilfen (BEB, BESEB, EB)
4.1.1	5	Förderung der regionalen Mobilität und Arbeitsaufnahme - Entfernungsbihilfe
4.1.1	6	Förderung der regionalen Mobilität und Arbeitsaufnahme - Kinderbetreuungsbihilfe
4.2	19	Förderung von Investitions- und Umstrukturierungsmaßnahmen
4.2	22	Wiedereinstellungsbeihilfe nach dem Karenzurlaub
4.2	30	Bonus Malus System im Rahmen der ALV - der BONUS

5 - Eingliederung von Behinderten

5.1	34	Arbeitsassistenten für Behinderte und sonstige Unterstützungsmaßnahmen der BSBs
5.1	37	Beschäftigungsbeihilfen für Behinderte durch die BSBs
5.2	43	Prämien für Werkaufträge (BSB)
5.2	44	Integrative Betriebe (BSB)
5.3	35	Berufliche Qualifizierung für Behinderte

6 - Direkte Beschäftigungsschaffung

6.1	27	Kinderbetreuungseinrichtungen
6.2	14	Sozialökonomische Beschäftigungsbetriebe (SÖB) und Gemeinnützige Beschäftigungsprojekte (GBP)
6.2	29	Gemeinnützige Eingliederungsbeihilfe GEB

7 - Gründungsinitiativen

7	17	Gründungsbeihilfe (GB)
---	----	------------------------

D.11 VERZEICHNIS DER AMP-MASSNAHMEN: Österreich, 2001

Kategorie	Maßnahme	Bezeichnung (Deutsch)	Bezeichnung (Landessprache)	
-----------	----------	-----------------------	-----------------------------	---

8 - Einkommensunterstützung für Arbeitslose

8.1.1	1	Arbeitslosengeld	
8.1.2	2	Notstandshilfe	
8.1.2	36	Sondernotstandshilfe	
8.2	20	Kurzarbeitsbeihilfe	
8.2	21	Schlechtwetterentschädigung der BUAK	
8.5	33	Insolvenz-Ausfallgeld (IAG)	

9 - Vorruhestand

9.2	49	Altersteilzeitgeld/Altersteilzeitbeihilfe	
9.2.1	3	Leistungen zur Erleichterung des Übertritts in die Pension - Sonderunterstützung (SUG)	
9.2.1	4	Leistungen zur Erleichterung des Übertritts in die Pension - Pensionsbevorschussung	

Gemischte Maßnahmen


2,7	18	Arbeitsstiftungen gem. §18 Abs.5 / Stiftungs-ALG	
-----	----	--	--

Zählung der Maßnahmen 40

D.12 VERZEICHNIS DER AMP-MASSNAHMEN: Portugal, 2001

Kategorie	Maßnahme	Bezeichnung (Deutsch)	Bezeichnung (Landessprache)	
0 - Allgemeine Dienste der öffentlichen Arbeitsverwaltung				
0	95	Verwaltung und öffentliche Arbeitsverwaltung	Administração e serviço público de emprego	
1 - Intensive Beratung und Unterstützung der Arbeitsuche				
2 - Aus- und Weiterbildung				
2	99	PROFIJ - Ausbildungsprogramm zur Eingliederung Jugendlicher (Azoren)	PROFIJ - Programa Formativo de Inserção de Jovens (Açores)	
2.1	14	Ausbildungsbeihilfen für Arbeitnehmer	Bolsas de formação da iniciativa do trabalhador	
2.1	63	Erstausbildung (außer Lehrlingsausbildung)	Formação inicial (excepto aprendizagem)	
2.1	64	Aus- und Weiterbildung für Arbeitslose	Formação para desempregados	
2.1	67	Spezielle Aus- und Weiterbildung für benachteiligte Gruppen	Formação especial para grupos desfavorecidos	
2.1	103	Intervention für berufliche Bildung und Beschäftigung	Mediação para a Formação e o Emprego	
2.1	115	Fortbildungskurs der Jugendlichen/Erwachsener	Cursos de Educação Formação de Jovens/Adultos	
2.2	22	Berufsbildungspraktika	Estágios profissionais	
2.2	78	Zusatzausbildung für ehemalige Praktikanten - FC (Madeira)	Apoio complementar de formação aos ex-estagiários de formação profissional - FC (Madeira)	
2.2	98	Vermittlungsprogramme (Azoren)	Plano Integrado de Estágios (Açores)	
2.2	105	Praktische Aus- und Weiterbildung zur Förderung der sozioprofessionellen Integration	Estágio de Integração Sócio-profissional	
2.3	9	Ausbildungs- und Beschäftigungsprogramme für Jugendliche, Fachleute, Führungskräfte und Erwachsene	Programas de formação para jovens quadros e adultos	
2.3	20	Programme der beruflichen Bildung in Werkstätten	Programa Escolas-Oficinas	
2.3	112	Aus- und Weiterbildung und Beschäftigung für Jugendliche (Madeira)	Formação e Emprego de Jovens (Madeira)	
2.3	113	Aus- und Weiterbildung und Beschäftigung für Erwachsene (Madeira)	Formação e Emprego de Adultos (Madeira)	
2.4	7	Lehrlingsausbildung für Jugendliche	Formação de jovens em regime de aprendizagem	
3 - Arbeitsplatztausch und Job-Sharing				
3.1	116	Arbeitsplatztauschprogramm	Programa Rotação Emprego	
4 - Beschäftigungsanreize				
4	101	Anreize zur Förderung der räumlichen Mobilität	Incentivos à Mobilidade Geográfica	
4	117	PREAMP - Regionaler Beschäftigungsplan für die Region von Porto	PREAMP - Plano Regional de Emprego para a área Metropolitana do Porto	
4.1	62	Lohnausgleich	Compensação salarial	
4.1	80	Lokale Beschäftigungsinitiativen (ILE) (Madeira)	Iniciativas locais de criação de emprego - ILE (Madeira)	
4.1	107	Beschäftigungsanreiz	Apoios ao Emprego	
4.1	118	PREA - Regionaler Beschäftigungsplan für die Region von Alentejo	PREA - Plano Regional de Emprego para a região do Alentejo	
4.1.4.2	87	Beschäftigungsanreize (Azoren)	Incentivos ao Emprego (Açores)	
4.1.1	23	Beihilfen für unbefristete Arbeitsverträge	Apoio financeiro a contratação por tempo indeterminado	
4.1.1	24	Lokale Beschäftigungsinitiativen (ILE)	Iniciativas locais de criação de empregos - ILE	
4.1.1	29	Arbeitsbeschaffung für Jugendliche durch Befreiung von Sozialabgaben	Criação de emprego de jovens por dispensa de contribuições para a Segurança Social	
4.1.1	37	Befreiung von Sozialabgaben zur Förderung der Einstellung von Langzeitarbeitslosen	Apoio à contratação de trabalhadores desempregados de longa duração por dispensa de contribuições para a Segurança Social	
4.1.1	106	Prämie für gesellschaftliche und berufliche Integration	Prémio de Integração Sócio-profissional	

D.12 VERZEICHNIS DER AMP-MASSNAHMEN: Portugal, 2001

Kategorie	Maßnahme	Bezeichnung (Deutsch)	Bezeichnung (Landessprache)	
5 - Eingliederung von Behinderten				
5.1	31	Senkung der Sozialbeiträge zur Erleichterung der beruflichen Eingliederung von Behinderten	Redução de contribuições para a integração profissional de pessoas deficientes	
5.1	68	Förderung der beruflichen Eingliederung von Behinderten	Apoio à integração socio-profissional de pessoas deficientes	
5.1	69	Selbständigkeit für Behinderte	Instalação por conta própria para deficientes	
5.1	91	Finanzielle Unterstützung für die berufliche Eingliederung von Behinderten - Entschädigung für Arbeitgeber (Azoren)	Apoios Financeiros à Integração Socioprofissional de Deficientes - Compensação aos Empregadores (Açores)	
5.1	92	Arbeitselbständigkeit für die Behinderten (Azoren)	Apoios Financeiros à Integração Socio-profissional de Deficientes - Instalação por Conta Própria (Açores)	
5.2	33	Programm für geschützte Beschäftigung	Programa sobre emprego protegido	
5.3	34	Berufsvorbereitungsprogramm für Behinderte	Programas de formação profissional para pessoas deficientes	
5.3	84	Regionales Berufsausbildungszentrum für Behinderte (Madeira)	Centro Regional de Formação Profissional de Deficientes (Madeira)	
6 - Direkte Beschäftigungsschaffung				
6.1	97	INTEGRA - Programm zur Eingliederung von Erwachsenen (Azoren)	INTEGRA - Programa de Integração de Adultos (Açores)	
6.2	3	Beschäftigungsprogramm für Empfänger von Arbeitslosenunterstützung	Programa ocupacional para subsidiados	
6.2	4	Beschäftigungsprogramm für bedürftige Arbeitslose	Programa ocupacional para desempregados em situação de carencia economica	
6.2	86	Programm zur vorübergehenden Vermittlung von Empfängern von Arbeitslosenunterstützung (Azoren)	Programa de Colocação Temporária de Trabalhadores Subsidiados (Açores)	
6.2	89	Beschäftigungsprogramm für vorübergehend Arbeitslose (Azoren)	Programa Social de Ocupação de Adultos na Situação de Desemprego Temporário - Sazonal (Açores)	
6.2	110	Programm zur Beschäftigungsschaffung für erwachsene Arbeitslose (Madeira)	Programa Ocupacional de Adultos Desempregados (Madeira)	
6.2	111	Berufserfahrung für Jugendliche (Madeira)	Experiência de Trabalho para Jovens (Madeira)	
6.2	114	Beschäftigungsprogramm für Arbeitslose - PROSA (Azoren)	PROSA - Programa Social de Ocupação de Adultos (Açores)	
6.2	119	Einfügung-Beschäftigung	Inserção Emprego	
7 - Gründungsinitiativen				
7	25	Gründerbeihilfe	Criação do Proprio Emprego por subsidiados	
7	26	Gründerinitiative	Apoio a Criação do Proprio Emprego - ACPE	
7	81	Gründerinitiative - ACPE (Madeira)	Apoio à criação do próprio emprego - ACPE - (Madeira)	
7	90	Lokale Initiativen zur Schaffung von Arbeitsplätzen (Azoren)	Iniciativas Locais de Criação de Empregos (Açores)	
7	108	Arbeitsanreize zur Selbständigkeit	Apoios ao Auto-emprego	
8 - Einkommensunterstützung für Arbeitslose				
8.1.1	75	Arbeitslosenschutzsystem / Arbeitslosengeld	Sistema de protecção no desemprego / Subsídio de desemprego	
8.1.2	76	Arbeitslosenschutzsystem / Arbeitslosenhilfe	Sistema de protecção no desemprego / Subsídio social de desemprego	
8.2	1	Kurzarbeit oder vorübergehende Einstellung der Arbeit	Suspensao ou redução temporaria da prestação de trabalho	
8.3	104	Teilweise Zahlung der Arbeitslosenunterstützung	Subsídio de desemprego parcial	
8.4	109	Entschädigung für Beendigung des Arbeitsvertrages	Compensação por Cessaçao do Contrato de Trabalho	
8.5	61	Insolvenzgeld	Garantia salarial	
9 - Vorruhestand				
9.2	44	Vorruhestandsregelungen	Pré-reforma	
9.2.1	41	Vorruhestand für ältere Arbeitslose	Reforma antecipada - trabalhadores idosos desempregados	

D.12 VERZEICHNIS DER AMP-MASSNAHMEN: Portugal, 2001

Kategorie	Maßnahme	Bezeichnung (Deutsch)	Bezeichnung (Landessprache)	
-----------	----------	-----------------------	-----------------------------	---

Gemischte Maßnahmen


2,4	96	Eingliederungsfirmen	Empresas de Inserção
2.2,7	21	Förderung der beruflichen Bildung und Beschäftigung zum Schutz des kulturellen Erbes	Apoio a formação-emprego no âmbito da Conservação do Património Cultural - CPC

Zählung der Maßnahmen 62

D.13 VERZEICHNIS DER AMP-MASSNAHMEN: Suomi/Finland, 2001


Kategorie	Maßnahme	Bezeichnung (Deutsch)	Bezeichnung (Landessprache)	
0 - Allgemeine Dienste der öffentlichen Arbeitsverwaltung				
0	5	Zulage zur Förderung der Mobilität	Liikkuvuusavustus	
0	18	Arbeitsvermittlungsstellen (öffentliche Arbeitsverwaltung)	Työnvälitys	
0	21	Ausbildungs- und Berufsinformationseinrichtungen	Tietopalvelu	
1 - Intensive Beratung und Unterstützung der Arbeitsuche				
1	20	Berufsberatung	AmmatINVALINNAHOJAUS	
2 - Aus- und Weiterbildung				
2.1	6	Arbeitsmarktbezogene Aus- und Weiterbildung	Työvoimakoulutus	
2.1	17	Unterstützung von Aus- und Weiterbildungsmaßnahmen von Arbeitslosen auf eigene Initiative	Omaehtoisen opiskelun tuki työttömille	
2.1	24	Erwachsenenbildungszulage aus dem Fonds für Aus- und Weiterbildung und Entschädigungen für betriebsbedingte Entlassungen	Koulutus- ja erorahaston aikuiskoulutuslisä	
2.2	12	Beschäftigungsbeihilfe für Praktika	Työllistämistuki työharjoitteluun	
2.2	15	Praktikantentätigkeit mit Beschäftigungsbeihilfe	Työharjoittelu työmarkkinatuella	
2.4	7	Förderung der Lehrlingsausbildung	Oppisopimuskoulutus työttömille	
3 - Arbeitsplatztausch und Job-Sharing				
3.1	16	Arbeitsplatztausch	Työnvuorottelu	
3.2	13	Zulage für Teilzeitarbeit	Työllistäminen osa-aikatyöhön	
4 - Beschäftigungsanreize				
4.1	35	Kombinierte Beihilfe	Yhdistelmäetuki	
4.1.1	10	Beschäftigungsbeihilfe, private Unternehmen	Työllistämistuki yrityksille	
5 - Eingliederung von Behinderten				
5.2	34	Geschützte Beschäftigung	Suojatyö	
5.3	22	Berufliche Wiedereingliederungsstellen (Fördermaßnahmen der Arbeitsverwaltung)	Ammatillinen kuntoutus työvoimapalveluna	
5.3	25	Wiedereingliederungsmaßnahmen der Sozialversicherungsanstalt	Kansaneläkejärjestelmän ammatillinen kuntoutus	
5.3	26	Wiedereingliederungsmaßnahmen im Rahmen der betrieblichen Altersversorgung	Työeläkejärjestelmän ammatillinen kuntoutus	
5.3	27	Wiedereingliederungsmaßnahmen der Unfallversicherung	Tapaturma- ja liikennevakuutuksen ammatillinen kuntoutus	
6 - Direkte Beschäftigungsschaffung				
6.2	8	Zeitarbeit bei Behörden	Valtion työtehtävät	
6.2	9	Beschäftigungsbeihilfe, Städte	Kunnallinen työllistämistuki	
6.2	36	Rehabilitative Arbeitsaktivität	Kuntouttava työtoiminta	
7 - Gründungsinitiativen				
7	11	Zuschüsse für Unternehmensgründer	Yrittäjäraha	

D.13 VERZEICHNIS DER AMP-MASSNAHMEN: Suomi/Finland, 2001

Kategorie	Maßnahme	Bezeichnung (Deutsch)	Bezeichnung (Landessprache)	
8 - Einkommensunterstützung für Arbeitslose				
8.1.1	1	Einkommensabhängige Arbeitslosenhilfe	Työttömän ansiosidonnainen päiväraha	
8.1.2	2	Grundbetrag der Arbeitslosenhilfe	Työttömän peruspäiväraha	
8.1.2	4	Beschäftigungsbeihilfe (passive Komponente)	Työttömän työmarkkinatuki	
8.2	30	Einkommensabhängige angepasste Arbeitslosenhilfe als teilweise Zahlung der Arbeitslosenunterstützung	Soviteltu ansiosidonnainen päiväraha lyhennettyä työaikaa tekeville	
8.2	32	Angepasste Beschäftigungsbeihilfe und Grundbetrag der Arbeitslosenhilfe als teilweise Zahlung der Arbeitslosenunterstützung	Soviteltu peruspäiväraha tai työmarkkinatuki lyhennettyä työaikaa tekeville	
8.3	31	Einkommensabhängige angepasste Arbeitslosenhilfe als Teilzeitarbeitslosenunterstützung	Soviteltu ansiosidonnainen päiväraha osa-aikatyötä tekeville	
8.3	33	Angepasste Beschäftigungsbeihilfe und Grundbetrag der Arbeitslosenhilfe als Teilzeitarbeitslosenunterstützung	Soviteltu peruspäiväraha ja työmarkkinatuki osa-aikatyötä tekeville	
8.4	23	Entlassungsabfindung	Eroraha	
8.5	28	Zahlungssicherheit	Palkkaturva	
9 - Vorruhestand				
9.2.1	3	Arbeitslosenrente	Työttömyyseläke	

Zählung der Maßnahmen 33

D.14 VERZEICHNIS DER AMP-MASSNAHMEN: Sverige, 2001

Kategorie	Maßnahme	Bezeichnung (Deutsch)	Bezeichnung (Landessprache)	
0 - Allgemeine Dienste der öffentlichen Arbeitsverwaltung				
0	19	Arbeitsvermittlungsstelle	Platsförmedling	
0	20	Berufsberatungsstelle	Yrkesvägledning	
0	42	Aktivitätsgarantie	Aktivitetigarantin	
1 - Intensive Beratung und Unterstützung der Arbeitssuche				
1	14	Berufliche Wiedereingliederung	Arbetslivsinriktad rehabilitering	
1	43	Aktivitäten innerhalb der Berufsberatungs- und Arbeitsvermittlungsdienste	Aktiviteter inom vägledning och platsförmedling	
2 - Aus- und Weiterbildung				
2.2	3	Stipendien für internationale Praktika	Interpraktikstipendier	
2.1	6	Computerzentren / Aktivitätszentren	Datortek	
2.1	11	Ausbildung am Arbeitsplatz, betriebliche Ausbildung.	Företagsutbildning	
2.1	22	Ausbildungsbeihilfe für Arbeitslose	Särskilt vuxenstudiestöd till arbetslösa (SVUXA)	
2.1	39	Erwachsenenbildungsinitiative	Kunskapslyftet	
2	47	Projekte mit beschäftigungspolitischer Ausrichtung	Projekt med arbetsmarknadspolitisk inriktning	
2.1	49	Vorbereitungslehrgänge	Förberedande eller orienterande utbildning	
2.1	50	Beschäftigungsorientierte Ausbildungsmaßnahmen	Arbetsmarknadsutbildning	
3 - Arbeitsplatztausch und Job-Sharing				
4 - Beschäftigungsanreize				
4.1.2	7	Städtisches Jugendprogramm	Kommunala ungdomsprogrammet	
4.1	15	Zulage zur Förderung der Mobilität	Flyttningsbidrag	
4.1.2	31	Entwicklungsgarantie für Jugendliche	Ungdomsgarantin	
4.1.2	35	Entwurf zur Annahme einer Arbeitsstelle	Arbetspraktik	
4.1.1	36	Allgemeiner Einstellungsanreiz	Allmänt anställningsstöd	
4.1.1	37	Erweiterter Einstellungsanreiz (für die Personen, die bei den Arbeitsvermittlungsstellen seit 2 Jahren registriert wurden)	Förstärkt anställningsstöd (för 2-års inskrivna)	
4.1.1	44	Spezieller Anreiz zur Einstellung	Särskilt anställningsstöd	
4.1.1	45	Anreiz zur erweiterten Einstellung (für die Personen, die bei den Arbeitsvermittlungsstellen seit 4 Jahren registriert wurden)	Förstärkt anställningsstöd (4-års inskrivna)	
5 - Eingliederung von Behinderten				
5.1	12	Lohnzuschüsse	Lönebidrag	
5.2	13	Staatlich geschützte Beschäftigung	Offentligt skyddat arbete (OSA)	
5.2	21	Samhall	Samhall	
5.1	38	Hilfs- und Unterstützungsprogramme bei der Einstellung von Behinderten	Särskilt introduktionsstöd för handikappade (SIUS)	
5.1	40	Zuschüsse zur Anpassung des Arbeitsplatzes	Bidrag till arbetshjälpmedel, arbetsbiträde, näringshjälp och reskostnader	
5.1	46	Behindertenrente	Vilande förtidspension	
6 - Direkte Beschäftigungsschaffung				
6.2	10	Zeitarbeit im öffentlichen Sektor für ältere Arbeitslose	Offentligt tillfälligt arbete (OTA)	
7 - Gründungsinitiativen				
7	9	Beihilfen für Unternehmensgründer	Start av näringsverksamhet	
8 - Einkommensunterstützung für Arbeitslose				
8.1,8.3	16	Arbeitslosenversicherung	Arbetslöshetsförsäkring och Grundförsäkring	
8.5	30	Lohngarantie	Lönegaranti	
9 - Vorruhestand				
9.2	29	Übergangsgeld	Tillfällig avgångsersättning	

D.14 VERZEICHNIS DER AMP-MASSNAHMEN: Sverige, 2001

Kategorie	Maß- nahme	Bezeichnung (Deutsch)	Bezeichnung (Landessprache)	
-----------	---------------	-----------------------	-----------------------------	---

Gemischte Maßnahmen

2.1,3.1

41

Spezielle Ausbildungsbeihilfe (UBS)

Särskilt utbildningsbidrag (UBS)

Zählung der Maßnahmen 33

D.15 VERZEICHNIS DER AMP-MASSNAHMEN: United Kingdom, 2001

Kategorie	Maßnahme	Bezeichnung (Deutsch)	Bezeichnung (Landessprache)	
-----------	----------	-----------------------	-----------------------------	---

0 - Allgemeine Dienste der öffentlichen Arbeitsverwaltung

0	9	Arbeits- und Stellenvermittlung und beratende Funktionen	Job placing - Employment service placing and advisory functions
---	---	--	---

1 - Intensive Beratung und Unterstützung der Arbeitsuche

1	8	Beihilfe für Arbeitssuchende (JSA) - Bewerbungsgespräche	Jobseeker's allowance (JSA) - Interviews
1	10	New Deal für Partner von Arbeitslosen (NDPU)	New Deal for Partners of Unemployed People (NDPU)
1	11	New Deal für Alleinerziehende (NDLP)	New Deal for Lone Parents (NDLP)
1	14	Programm für Reisekosten bei Bewerbungsgesprächen	Travel to interview scheme
1	16	Anstellung auf Probe	Work trials
1	20	Jobfinder/Jobfinder Plus	Jobfinder/Jobfinder Plus
1	22	Einrichtungen, die Programme zur Beratung und Unterstützung der Arbeitsuche anbieten (sowie andere Möglichkeiten zur Arbeitsuche: Jobclub, Jobplan)	Programme centres (plus other jobsearch provision: Jobclub, Jobplan)
1	23	FACTS - Vermittlungseinschätzung und Beratungsteams	FACTS - Placing assessment and counselling teams

2 - Aus- und Weiterbildung

2.3	4	Ausbildung am Arbeitsplatz für Erwachsene (WBLA)	Work-based learning for adults (WBLA)
2.4	5	Ausbildung am Arbeitsplatz für Jugendliche (WBYP)	Work-based training for young people (WBYP)

3 - Arbeitsplatztausch und Job-Sharing

4 - Beschäftigungsanreize

4.1	29	Zuschuss für Personen, die einen Arbeitsplatz gefunden haben	Jobfinder's grant
-----	----	--	-------------------

5 - Eingliederung von Behinderten

5	24	Wiedereingliederung in den Arbeitsmarkt (Vorbereitung auf die berufliche Tätigkeit)	Employment rehabilitation (Work preparation)
5.1	31	Zugang zur Arbeit	Access to work
5.1	32	Programm "Einführung am Arbeitsplatz" (JIS)	Job introduction scheme (JIS)
5.1.5.2	33	Unterstützte Beschäftigung (einschließlich Remploy)	Supported employment (including Remploy)
5.3	12	New Deal für Behinderte	New Deal for Disabled People (NDDP)

6 - Direkte Beschäftigungsschaffung

7 - Gründungsinitiativen

7	36	Initiative junge Unternehmen (YEI)	Youth enterprise initiative (YEI)
---	----	------------------------------------	-----------------------------------

8 - Einkommensunterstützung für Arbeitslose

8.1	3	Zuschuss für Arbeitssuchende (JSA): Zahlungen	Jobseeker's allowance (JSA): payments
-----	---	---	---------------------------------------


9 - Vorruhestand

Gemischte Maßnahmen

1.2.1.2.2,	2	New Deal für ab 25-Jährige	New Deal 25+
4.1.2			
1.2.1.4.1.2	1	New Deal für 18- bis 24-Jährige	New Deal for 18-24
,6.2			
1.2.2.6.2	35	Beschäftigungsgebiete	Employment zones
1.4.1	37	New Deal 50+	New Deal 50+

Zählung der Maßnahmen 23

D.16 VERZEICHNIS DER AMP-MASSNAHMEN: Norway, 2001

Kategorie	Maßnahme	Bezeichnung (Deutsch)	Bezeichnung (Landessprache)	
0 - Allgemeine Dienste der öffentlichen Arbeitsverwaltung				
0	26	Bei den Arbeitsvermittlungsstellen registrierte Arbeitssuchende (Aetat)	Arbeidssøkere registrert i Arbeidmarkedsetaten (Aetat)	
1 - Intensive Beratung und Unterstützung der Arbeitsuche				
1	4	Arbeits-Clubs ("Job Clubs")	Jobbklubber	
2 - Aus- und Weiterbildung				
2.1	7	Arbeitsmarktbezogene Aus- und Weiterbildung (AMO)	Arbeidmarkedsoplæring (AMO)	
2.2	8	Praktikanten-/Finanzierungsprogramm	Praksisplass og fadderplass	
2.2	9	Innerbetriebliche Ausbildung (BIO)	Bedriftsintern opplæring (BIO)	
2.4	10	Lehrlingsausbildung bei staatlichen Stellen	Lærlinger i statlige etater	
3 - Arbeitsplatztausch und Job-Sharing				
3.1	12	Arbeitsplätze für Vertretungen	Vikarplasser	
4 - Beschäftigungsanreize				
4.1	5	Zulagen zur Förderung der Mobilität	Mobilitetsfremmende stønader	
4.1.1	6	Lohnkostenzuschüsse für Arbeitgeber	Lønnstilskudd til arbeidsgivere	
4.1.1	28	Lohnkostenzuschüsse für Personen mit verminderter Erwerbsfähigkeit	Lønnstilskudd yrkeshemmede	
5 - Eingliederung von Behinderten				
5.1	13	Innerbetriebliche Wiedereingliederung (BIA)	Bedriftsintern Attføring (BIA)	
5.1	18	Eingliederungsbeihilfen	Integreringstilskudd	
5.1	19	Unterstützte Beschäftigung (AB)	Arbeid med bistand (AB)	
5.1	23	Klärung des Rehabilitationsbedarfs (AMB phase 1)	Arbeidmarkedsbidrifter (AMB) fase1	
5.2	15	Berufsvorbereitende Ausbildung (AFT)	Arbeidsforberedende trening (AFT)	
5.2	24	Geschützte Werkstätten (AMB) Phase 2	Arbeidmarkedsbidrifter (AMB) fase2	
5.3	14	Beschäftigung von Erwerbsunfähigen im öffentlichen Sektor	Syssestellingstiltak i offentlig virksomhet	
5.3	16	Gruppen zur Ausbildung am Arbeitsplatz (ATG)	Arbeidstreningsgrupper (ATG)	
5.3	21	Berufserfahrung durch normale Arbeitsplätze	Hospitering i ordinære bedrifter	
5.3	22	Ausbildung an normalen Schulen	Utdanning i ordinære skoler	
6 - Direkte Beschäftigungsschaffung				
6.2	11	Zeitarbeit im öffentlichen Sektor (KAJA)	Kompetanse, arbeidstrening og jobbskaping for arbeidsledige (KAJA)	
7 - Gründungsinitiativen				
7	25	Gründerinitiative	Egen etablering	
8 - Einkommensunterstützung für Arbeitslose				
8.1.1,8.5	1	Arbeitslosenunterstützung	Dagpenger under arbeidsløshet	
8.1.2	17	Spezielle Wiedereingliederungsmaßnahme (SPA)	Spesielle attføringstiltak (SPA)	
8.1.2	27	Zuwendungen für die professionelle Rehabilitation zwischen den Maßnahmen	Attføringspenger mellom tiltak	
8.1.2	29	Wartegeld	Ventestønad	
9 - Vorruhestand				


Zählung der Maßnahmen 26

E EXTERNE DATEN

E.1 BIP & Wechselkurse der einzelnen Währungen, 2001

E.1.1 BIP


Euro (Mrd.), Marktpreise

 eurostat	B	DK	D	EL	E	F	IRL	I	L	NL	A	P	FIN	S	UK	NO
BIP	254,3	177,8	2.071,2	130,9	651,6	1.475,6	114,5	1.220,1	22,1	429,2	211,9	123,0	135,8	244,9	1.597,0	187,7

Quelle: Eurostat, New Cronos. Datenauszug vom 16 Juni 2003.

E.1.2 Wechselkurse

Einheiten in Landeswährung pro Euro


 eurostat	B	DK	D	EL	E	F	IRL	I	L	NL	A	P	FIN	S	UK	NO
Wechselkurse	40,3399	7,45207	1,95583	340,750	166,386	6,55957	0,78756	1.936,27	40,3399	2,20371	13,7603	200,482	5,94573	9,25511	0,62187	8,04844

Quelle: Eurostat, New Cronos. Datenauszug vom 16 Juni 2003.

E.2 Zahl der Arbeitslosen, 2001

E.2.1 Registrierte Arbeitslose


Jahresdurchschnitt (in Tausend)

 eurostat	B	DK	D	EL	E	F	IRL	I	L	NL	A	P	FIN	S	UK	NO
Registrierte Arbeitslose	469,7	161,4	3.851,6	:	1.529,9	2.125,2	142,3	2.711,0	4,9	145,7	203,9	343,4	291,8	193,0	958,4	62,6

Quelle: Eurostat, AMP-Datenbank. Datenauszug vom 16 Juni 2003.

E.2.2 AKE-Arbeitslose

Jahresdurchschnitt (in Tausend)

 eurostat	B	DK	D	EL	E	F	IRL	I	L	NL	A	P	FIN	S	UK	NO
AKE- Arbeitslose	287,3	132,0	3.078,0	456,8	1.869,1	2.231,0	66,0	2.264,5	3,0	186,0	139,3	215,8	237,8	220,0	1.494,5	82,3

Quelle: Eurostat, New Cronos. Datenauszug vom 16 Juni 2003. E nationale Quelle.

F REFERENZINFORMATIONEN

F.1 Hinweise zur Methodik

1. Abgrenzung der AMP Maßnahme

Die AMP-Datenbank umfasst alle Beschäftigungsmaßnahmen, die folgender Definition entsprechen: Staatliche Eingriffe in den Arbeitsmarkt, die darauf abzielen, die Funktionsweise des Arbeitsmarktes zu verbessern und Ungleichgewichte zu korrigieren. Von anderen, allgemeinen Beschäftigungsmaßnahmen unterscheiden sie sich dadurch, dass sie selektiv auf die Förderung bestimmter Zielgruppen auf dem Arbeitsmarkt ausgerichtet sind.

Unter staatlichen Eingriffe sind Maßnahmen zu verstehen, die von staatlichen Behörden durchgeführt werden und mit Ausgaben verbunden sind, entweder in Form von Auszahlungen oder in Form von entgangenen Einnahmen (Befreiung von Steuern, Sozialbeiträgen oder anderen ansonsten zu zahlenden Abgaben). Zu den staatlichen Behörden zählen hierbei die Zentralregierung, die Verwaltung der Bundesländer/Regionen, die Kommunalverwaltungen sowie die Sozialversicherungen (Siehe ausführliche Definitionen in der AMP-Methodik).

Die Abgrenzung der Maßnahmen in der Datenbank ist darüber hinaus auf Beschäftigungsmaßnahmen begrenzt, die explizit auf bestimmte Gruppen ausgerichtet sind, die Schwierigkeiten auf dem Arbeitsmarkt haben, im folgenden Zielgruppen genannt (was impliziert, dass die allgemeinen Beschäftigungsmaßnahmen nicht erfasst werden). In der Regel handelt es sich bei den Zielgruppen um Arbeitslose, vom Verlust ihres Arbeitsplatzes bedrohte Beschäftigte sowie um Nichterwerbspersonen (in dem Sinne, dass sie gemäß den Definitionen der IAO¹ weder beschäftigt noch arbeitslos sind), die in den Arbeitsmarkt wieder eintreten möchten und auf die eine oder andere Weise benachteiligt sind. Die Zielgruppen werden weiter unten genauer definiert (Siehe ausführliche Definitionen in der AMP-Methodik).

Maßnahmen, die zwar auf den Arbeitsmarkt abzielen, aber nicht auf benachteiligte Gruppen ausgerichtet sind, sind als allgemeine Beschäftigungsmaßnahmen einzustufen und werden in diese Datensammlung nicht mit aufgenommen.

2. Bezug

In dieser Datenbank sollen Informationen über das

gesamte Gebiet aller Mitgliedstaaten der Europäischen Union aufgenommen werden.

Die in dieser Veröffentlichung genannten Daten beziehen sich auf 2001, sofern in den Fußnoten nichts anderes angegeben ist.

3. Statistische Einheit

Die statistische Bezugseinheit in diesem Modul ist eine arbeitsmarktpolitische Maßnahme gemäß obiger Definition. In der Datenbank sollen Daten quantitativer und qualitativer Art gesammelt werden, die sich auf diese statistische Einheit beziehen und sie beschreiben.

4. Klassifikation der Maßnahme

Die Maßnahmen werden auf zwei Arten klassifiziert: nach Art des Eingriffs (z. B. Vermittlungsdienste oder Beschäftigungsanreize) und nach Art der Ausgabe (z. B. Transfers an Einzelpersonen oder an Arbeitgeber).

4.1 Klassifikation nach Art des Eingriffs

Die Eingriffsart bezieht sich auf die Art und Weise, wie eine Maßnahme die gesetzten Ziele erreichen soll. Das Klassifikationsschema unterscheidet eine Kategorie allgemeiner Dienstleistungen und neun Hauptkategorien von AMP-Maßnahmen, die in den meisten Fällen zwei oder mehr Unterkategorien aufweisen (siehe Tabelle F.3). Kurzdefinitionen jeder Kategorie nachstehend (siehe nähere Angaben und Vereinbarungen zu jeder Kategorie in der AMP-Methodik).

Maßnahmen, die Eingriffe aus mehr als einer Kategorie umfassen, werden als gemischte Maßnahmen bezeichnet.

Durch die gesamte Veröffentlichung hindurch bezieht sich der Begriff Kategorie(n) auf Kategorien der Klassifikation nach Eingriffsart (außer Abschnitt 4.2 unten, in dem die Klassifikation nach Art der Ausgabe definiert wird).

Kategorien der Klassifikation nach Eingriffsart:

0 - Allgemeine Dienste der öffentlichen Arbeitsverwaltung: *Dienstleistungen der öffentlichen Arbeitsverwaltungen, die die Arbeitsuche fördern und im allgemeinen für alle Arbeitssuchenden verfügbar sind.*

¹Die IAO-Definition von 'Arbeitslosen' bezieht sich auf Personen, die während des Berichtszeitraums

(a) ohne Arbeit, d. h. weder abhängig beschäftigt noch selbständig waren;

(b) derzeit für eine Beschäftigung zur Verfügung standen, d. h. für eine abhängige Beschäftigung oder eine selbständige Tätigkeit im Berichtszeitraum verfügbar waren,

(c) Arbeit suchten, d. h. spezielle Schritte in einem bestimmten Zeitraum in der letzten Zeit unternommen haben, um eine abhängige Beschäftigung oder eine selbständige Tätigkeit zu suchen.

1 - Intensive Beratung und Unterstützung der Arbeitssuche: *Programme, die die Arbeitssuche unterstützen und auf Personen ausgerichtet sind, welche bei der öffentlichen Arbeitsverwaltung als arbeitslos registriert sind, oder auf andere Zielgruppen mit erhöhtem Unterstützungsbedarf.*

2 - Aus- und Weiterbildung: *Programme zur Verbesserung der Beschäftigungsfähigkeit von Arbeitslosen und anderen Zielgruppen durch Aus- und Weiterbildung, wobei die Finanzierung durch öffentliche Träger erfolgt. Unter dieser Kategorie sind Maßnahmen zu erfassen, die Elemente einer schulischen Aus- und Weiterbildung enthalten, oder die, sofern es sich um Aus- und Weiterbildung am Arbeitsplatz handelt, Anleitungen einschließen, die spezifisch dem Zweck der Unterrichtung dienen.*

3 - Arbeitsplatztausch und Job-Sharing: *Programme zur Förderung der Anstellung von Arbeitslosen oder Personen von anderen Zielgruppen durch Verringerung der Arbeitszeit von bereits Beschäftigten.*

4 - Beschäftigungsanreize: *Programme, die die Anstellung von Arbeitslosen oder Personen anderer Zielgruppen fördern oder dazu beitragen, dass die Beschäftigung von Personen, die von unfreiwilligem Verlust des Arbeitsplatzes bedroht sind, erhalten bleibt. Der Großteil der Arbeitskosten wird in der Regel vom Arbeitgeber getragen.*

5 - Eingliederung von Behinderten: *Programme, die die Eingliederung von Behinderten in den Arbeitsmarkt fördern.*

6 - Direkte Beschäftigungsschaffung: *Programme zur Schaffung von zusätzlichen Arbeitsplätzen gewöhnlich im gemeinnützigen oder sozialen Bereich für Langzeitarbeitslose und sonstige schwervermittelbare Personen. Der Großteil der Arbeitskosten wird in der Regel aus öffentlichen Mitteln finanziert.*

7 - Gründungsinitiativen: *Programme, die den Unternehmergeist fördern, indem die Arbeitslosen und Zielgruppen dabei unterstützt werden, eigene Unternehmen zu gründen oder selbständig tätig zu werden.*

8 - Einkommensunterstützung für Arbeitslose: *Programme, die Lohn- oder Gehaltsausfall durch die Zahlung von Geldleistungen ersetzen, wenn:*

- *eine Person arbeitsfähig und zur Aufnahme einer Beschäftigung bereit ist, jedoch keine angemessene Beschäftigung finden kann.*
- *eine Person aus wirtschaftlichen oder anderen Gründen (u. a. saisonale Effekte) vorübergehend entlassen ist oder kurzarbeitet oder aus anderen Gründen zeitweise nicht beschäftigt ist,*
- *eine Person aufgrund von Umstrukturierungen oder ähnlichem den Arbeitsplatz verloren hat (Entlassungsabfindungen)*

9 - Vorruhestand: *Programme, die den vollen oder teilweisen Vorruhestand von älteren Arbeitnehmern fördern, wenn für die betreffenden Arbeitnehmer nur geringe Chancen bestehen, dass sie einen Arbeitsplatz finden, oder wenn deren Ruhestand die Anstellung einer arbeitslosen Person oder des Mitglieds einer anderen Zielgruppe ermöglicht.*

4.2 Klassifikation nach Art der Ausgaben

Die Ausgabeart betrifft die Art und Weise, wie die öffentlichen Mittel verwendet werden, um die Zielgruppen zu unterstützen. Das im folgenden dargestellte Klassifikationsschema (siehe Tabelle F.4) basiert darauf, wer der direkte Empfänger der öffentlichen Mittel ist, welcher Art die Ausgabe ist (Geldleistung oder entgangene Einnahmen) und wie die Leistung gewährt wird (regelmäßige oder einmalige Zahlungen).

Kategorien der Klassifikation nach Ausgabearten

1 - *Transfers an Einzelpersonen sind öffentliche Ausgaben, die direkt zu Einzelpersonen in Form von Geldleistungen oder Senkungen verpflichtender Abgaben transferiert werden.*

2 - *Transfers an Arbeitgeber sind öffentliche Ausgaben, die direkt zu Arbeitgebern in Form von Geldleistungen oder Senkungen verpflichtender Abgaben transferiert werden.*

3 - *Transfers an Dienstleistungsanbieter sind öffentliche Ausgaben, die direkt zu Produzenten von Waren und Dienstleistungen transferiert werden, welche Einzelpersonen oder Arbeitgebern als Sachleistungen zur Verfügung gestellt werden.*

Unterkategorien der Klassifikation nach Ausgabearten

1 - *Regelmäßige Geldleistungen sind Geldleistungen, die in regelmäßigen Abständen gezahlt werden, z.B. wöchentlich, monatlich oder vierteljährlich.*

2 - *Einmalige Pauschalleistungen sind Geldleistungen, die einmalig oder in Form eines Pauschalbetrags gezahlt werden.*

3 - *Erstattungen sind Zahlungen, durch die dem Empfänger nachweislich erbrachte Ausgaben für Waren und Dienstleistungen ganz oder teilweise vergütet werden.*

4 - *Senkung von Sozialbeiträgen sind völlige oder teilweise Befreiungen von Sozialbeiträgen.*

5 - *Senkung von Steuern sind völlige oder teilweise Befreiungen von Abgaben, die keine Sozialbeiträge sind.*

5. Ausgaben

Feld 18 des AMP-Fragebogens bezieht sich auf öffentliche Ausgaben für AMP-Maßnahmen. Die zu übermittelnden Ausgaben werden definiert als " den Wert aller Leistungen für Einzelpersonen oder Institutionen/Unternehmen in Form von Geld, Erstattungen, direkt bereitgestellten Gütern und Dienstleistungen sowie entgangenen Einnahmen aufgrund von Befreiung von Abgabeverpflichtungen. Die mit der Maßnahme einher gehenden Verwaltungskosten sind nicht hinzuzurechnen."

Die Daten werden als Gesamtsumme mitgeteilt (18.1) und dann nach den drei wichtigsten Arten von Ausgaben gemäß der Klassifikation nach Ausgabeart aufgeschlüsselt - Transfers an Einzelpersonen (18.2), Transfers an Arbeitgeber (18.3) und Transfers an Dienstleistungsanbieter (18.4). Die Felder 18.2 und 18.3 werden nach den fünf ausführlichen Ausgabearten weiter aufgeschlüsselt (siehe Abschnitt 4.2 oben).

6. Teilnehmer

In der AMP-Datenbank werden Informationen über öffentliche Eingriffe (Maßnahmen) erfasst, die auf Personen ausgerichtet sind, welche auf dem Arbeitsmarkt benachteiligt sind. Um die Zahl der Teilnehmer an diesen Maßnahmen messen zu können, sind drei Variablen erforderlich: Bestand, Zugänge und Abgänge (Felder 19, 20 bzw. 21 im Fragebogen).

19. Der Bestand bezieht sich auf die Zahl der Personen, die zu einem bestimmten Zeitpunkt an der Maßnahme teilgenommen haben. In der Methodik heißt es, dass der durchschnittliche jährliche Bestand auf der Grundlage der monatlichen oder wöchentlichen Teilnehmerzahlen berechnet werden soll. Soweit bekannt, sind alle Daten in den Fußnoten angegeben, die sich auf Beobachtungen beziehen, die weniger häufig als vierteljährlich durchgeführt werden. Die Bestandszahlen entsprechen der Zeit, die jeder Teilnehmer während des Jahres für die Maßnahme aufwendet. Wer zweimal an einer bestimmten Maßnahme teilnimmt, jedes Mal drei Monate lang, hat in der Bestandszahl genau dasselbe Gewicht wie jemand, der nur einmal sechs Monate lang teilnimmt: $(3+3)/12 = 6/12 = 0,5$.

20. Die Zugänge beziehen sich auf die Zahl der Teilnehmer, die während des Jahres neu zu einer Maßnahme hinzukommen (Zufluss). Personen, die bereits im Vorjahr an der Maßnahme teilgenommen haben, werden nicht erfasst. Erfasst werden auch alle Neueinsteiger, so dass bestimmte Einzelpersonen mehr als einmal erfasst werden können, wenn sie während des Jahres zu einer Maßnahme hinzukomm-

en, ausscheiden und erneut hinzukommen. Soweit bekannt, werden Beobachtungen, die nicht auf diese Art und Weise zustande kommen, in Fußnoten

21. Die Abgänge beziehen sich auf die Zahl der Teilnehmer, die während des Jahres aus der Maßnahme ausscheiden (Abfluss). Darunter fallen auch beendete Teilnahmen und Abgänge, d. h. Personen, die die Maßnahme vor dem Abschluss verlassen, einschließlich von Personen, die aus positiven Gründen (d. h. weil sie einen Arbeitsplatz gefunden haben oder in die Ausbildung zurückgekehrt sind) vorzeitig ausscheiden. Erhoben werden wie auch bei den Zugängen die Teilnahmen und nicht Einzelpersonen, so dass bestimmte Einzelpersonen möglicherweise mehr als einmal erfasst werden. Soweit bekannt, werden Beobachtungen, die dieser Definition nicht entsprechen, in Fußnoten angegeben.

Für den AMP-Fragebogen sind auch Aufschlüsselungen von Teilnehmern anhand folgender Variablen erforderlich: 22 Geschlecht; 23 Alter; 24 Dauer der Arbeitslosigkeit; 25 Beschäftigungsstatus vor der Teilnahme; 26 Beendigung und Abbrüche; 27 Beschäftigungsstatus nach der Teilnahme (für ausführliche Definitionen siehe AMP-Methodik).

F.2 AMP-Fragebogen



Qualitative Daten


1	Kennziffer der Maßnahme	12.3	Haushalt des Bundeslands/der Region
2	Name der Maßnahme	12.4	Haushalt der Kommune
2.1	Englisch	12.5	Sozialversicherung
2.2	Landessprache	12.6	Europäischer Sozialfonds (ESF)
3	Beschreibung	12.7	Sonstige
3.1	Englisch	12.8	Anmerkungen
3.2	Landessprache	13	Ziele
4	Art des Eingriffs	14	Teilnahmebedingungen
4.1	Kategorie	15	Verantwortliche Institution
4.2	Komponenten der Maßnahme	15.1	Zentralregierung
4.2.1	Kategorie	15.2	Bundesland/Region
4.2.2	Name	15.3	Kommune
5	Art der Ausgabe	15.4	Sozialversicherung
5.1	Transfers an Einzelpersonen	15.5	Gewerkschaft oder ähnliches
5.1.1	Regelmäßige Geldleistungen	15.6	Öffentliche Arbeitsverwaltung
5.1.2	Einmalige Pauschalleistungen	16	Rechtliche Grundlage
5.1.3	Erstattungen	17	Implementierung der Maßnahme
5.1.4	Senkung von Sozialbeiträgen	17.1	Startjahr
5.1.5	Senkung von Steuern	17.2	Endjahr
5.2	Transfers an Arbeitgeber	17.3	Vollprojekt/Pilotprojekt
5.2.1	Regelmäßige Geldleistungen	Ausgaben	
5.2.2	Einmalige Pauschalleistungen	18	Ausgaben
5.2.3	Erstattungen	18.1	Insgesamt
5.2.4	Senkung von Sozialbeiträgen	18.2	Transfers an Einzelpersonen
5.2.5	Senkung von Steuern	18.2.1	Regelmäßige Geldleistungen
5.3	Transfers an Dienstleistungsanbieter	18.2.2	Einmalige Pauschalleistungen
5.4	Anmerkungen	18.2.3	Erstattungen
6	Zielgruppen	18.2.4	Senkung von Sozialbeiträgen
6.1	Arbeitslose	18.2.5	Senkung von Steuern
6.1.1	Langzeitarbeitslose	18.3	Transfers an Arbeitgeber
6.1.2	Alternative Definition	18.3.1	Regelmäßige Geldleistungen
6.2	Gefährdete Arbeitnehmer	18.3.2	Einmalige Pauschalleistungen
6.3	Nichterwerbspersonen	18.3.3	Erstattungen
6.4	Registrierte Arbeitsuchende	18.3.4	Senkung von Sozialbeiträgen
7	Spezielle Zielgruppen	18.3.5	Senkung von Steuern
7.1	Jugendliche	18.4	Transfers an Dienstleistungsanbieter
7.2	Ältere	Teilnehmer	
7.3	Behinderte	19	Bestand
7.4	Einwanderer/ethnische Minderheiten	20	Zugänge
7.5	Berufsrückkehrer/Alleinerziehende	21	Abgänge
7.6	Staatliche Zielgruppen und sonstige	Aufschlüsselung der Teilnehmer	
7.7	Anmerkungen	22	Geschlecht
8	Registrierte Arbeitslose	23	Alter
8.1	Teilnahmebedingung	24	Dauer der Arbeitslosigkeit
8.2	Weiterhin registriert	25	Beschäftigungsstatus vor der Teilnahme
9	Andere Geldleistungen	25.1	Arbeitslos
9.1	Arbeitslosenunterstützung	25.1.1	Registriert
9.2	Andere AMP-Leistungen	25.2	Beschäftigt
9.3	Andere Leistungen	25.3	Nichterwerbsperson
9.4	Anmerkungen	26	Beendigung und Abbrüche
10	Geplante Dauer	26.1	Beendigung
10.1	Normaldauer	26.2	Abbrüche
10.2	Höchstdauer	27	Beschäftigungsstatus nach der Teilnahme
10.3	Anmerkungen	27.1	Beschäftigt
11	Geltungsbereich	27.2	Arbeitslos
11.1	Landesweit	27.3	Andere Maßnahme
11.2	Regional	27.4	Nichterwerbsperson
11.3	Sonstige	Dauer	
11.4	Anmerkungen	28	Durchschnittliche Teilnahmedauer
12	Herkunft der Finanzmittel	Umfang der Teilnahme	
12.1	Zweckgebundene Steuermittel	29	Umfang der Teilnahme
12.2	Staatshaushalt der Zentralregierung		

F.3 Klassifizierung nach Eingriffsart


Kategorie	Name
0	Allgemeine Dienste der öffentlichen Arbeitsverwaltung
1	Intensive Beratung und Unterstützung der Arbeitsuche
2	Aus- und Weiterbildung
2.1	Aus- und Weiterbildung in Bildungsinstitutionen
2.2	Aus- und Weiterbildung am Arbeitsplatz
2.3	Integrierte Aus- und Weiterbildung
2.4	Spezielle Beihilfen für die Lehrlingsausbildung
3	Arbeitsplatztausch und Job-Sharing
3.1	Arbeitsplatztausch
3.2	Job-Sharing
4	Beschäftigungsanreize
4.1	Einstellungsanreize
4.1.1	Dauerhaft
4.1.2	Befristet
4.2	Beschäftigungserhaltende Anreize
5	Eingliederung von Behinderten
5.1	Reguläre Beschäftigung
5.2	Geschützte Beschäftigung
5.3	Sonstige Rehabilitation und Aus- und Weiterbildung
6	Direkte Beschäftigungsschaffung
6.1	Dauerhaft
6.2	Befristet
7	Gründungsinitiativen
8	Einkommensunterstützung für Arbeitslose
8.1	Vollständige Zahlung der Arbeitslosenunterstützung
8.1.1	Arbeitslosengeld
8.1.2	Arbeitslosenhilfe
8.2	Teilweise Zahlung der Arbeitslosenunterstützung
8.3	Teilzeitarbeitslosenunterstützung
8.4	Entlassungsabfindung
8.5	Insolvenzgeld
9	Vorruhestand
9.1	Mit Bedingung
9.1.1	Voll
9.1.2	Teilweise
9.2	Ohne Bedingung
9.2.1	Voll
9.2.2	Teilweise
X	Nicht klassifiziert




F.4 Klassifizierung nach Art der Ausgabe

Kategorie	Name	
1	Insgesamt	
2	Transfers an Einzelpersonen	
2.1	Regelmäßige Geldleistungen	
2.2	Einmalige Pauschalleistungen	
2.3	Erstattungen	
2.4	Senkung von Sozialbeiträgen	
2.5	Senkung von Steuern	
3	Transfers an Arbeitgeber	
3.1	Regelmäßige Geldleistungen	
3.2	Einmalige Pauschalleistungen	
3.3	Erstattungen	
3.4	Senkung von Sozialbeiträgen	
3.5	Senkung von Steuern	
4	Transfers an Dienstleistungsanbieter	


F.5 Abkürzungen nach Land

Land/Abkürzung	Bedeutung	
Im Allgemeinen anwendbar		
ESF	European Social Fund	
NAP	National (employment) action plan	
PES	Public employment service(s)	
SMEs	Small & medium sized enterprises	
Belgique/België		
ALE	Agence locale pour l'emploi	
CFI	Communauté flamande	
CG	Communauté germanophone	
CPAS	Centre public d'aide sociale	
FBI	Fonds budgétaire interdépartemental	
Fed	Fédéral	
FOREM	Office communautaire et régional de la formation professionnelle et de l'emploi pour la Région wallonne	
IBFFP	Institut bruxellois francophone pour la formation professionnelle	
MRE	Missions régionales pour l'emploi	
ONEM	Office national de l'emploi	
ORBEM	Office régional bruxellois de l'emploi	
RBC	Région Bruxelles-capitale	
RF	Région flamande	
RW	Région wallonne	
VDAB	Vlaamse Dienst voor Arbeid en Beroepsopleiding	
Danmark		
EØS	European Area of Economic Corporation, which consists of the EU, Norway, Iceland and Liechtenstein.	
SU	State educational support	
VERPS	Voluntary early retirement pay scheme	
Deutschland		
ABM	Arbeitsbeschaffungsmaßnahmen	
AQJ	Arbeit und Qualifizierung für Jugendliche	
BA	Bundesanstalt für Arbeit	
Quali-ABM	Qualifizierungs-Arbeitsbeschaffungsmaßnahmen	
SAM	Strukturanpassungsmaßnahme	
SGB	Sozialgesetzbuch	
Ellada		
EPA	National employment observatory	
ESPA	System of protection against unemployment	
KEK	Centres for vocational training	
KESEN	Training centres for merchant marine cadres	
KETHI	Research centre for gender equality	
KPA	Employment promotion centres	
OAED	Greek Manpower Employment Organisation (ΟΡΓΑΝΙΣΜΟΣ ΑΠΑΣΧΟΛΗΣΗΣ ΕΡΓΑΤΙΚΟΥ ΔΥΝΑΜΙΚΟΥ)	
España		
ET y CO	Programa de escuelas-taller y casas de oficio	
FORCEM	Fundacion para la formacion continua	
FPO	Formacion profesional ocupacional	
INEM	Instituto nacional de empleo	
MTAS	Ministerio de trabajo y asuntos sociales	
PFIP	Plan nacional de formacion e insercion profesional	
REASS	Régimen especial agrario de la seguridad social	


F.5 Abkürzungen nach Land

Land/Abkürzung	Bedeutung	
France		
ACA	Allocation aux chômeurs âgés	
AFPA	Association pour la formation professionnelle des adultes	
AFR	Allocation de formation reclassement	
AGEFIPH	Association pour la gestion de l'emploi, la formation et l'insertion professionnelle des personnes handicapées	
ANPE	Agence nationale pour l'emploi	
APEC	Association pour l'emploi de cadres	
AP	Ateliers de travail protégé (pour handicapés)	
API	Allocation de parent isolé	
ARE	Allocation d'aide au retour à l'emploi	
AS	Allocation spéciale	
ASA	Allocation spéciale d'attente	
ASS	Allocation spécifique de solidarité	
AUD	Allocation unique dégressive	
BEP	Brevet d'études professionnelles (diplôme > CAP)	
CAP	Certificat d'aptitudes professionnelles (1er niveau de diplôme professionnel)	
CAT	Centre d'aide par le travail (pour handicapés)	
CEC	Contrat emploi consolidé	
CES	Contrat emploi solidarité	
CIE	Contrat initiative emploi	
CLD	Chômeurs de longue durée	
CNASEA	Centre national pour l'aménagement des structures agricoles (organisme payeur)	
EDEN	Encouragement au développement d'entreprises nouvelles	
FNE	Fonds national de l'emploi	
FFPPS	Fonds de la formation professionnelle et de la promotion sociale	
GRTH	Garantie de ressources des travailleurs handicapés	
IRILL	Insertion, réinsertion et lutte contre l'illettrisme	
PAIO	Permanence d'accueil, d'information et d'orientation	
RMI	Revenu minimum d'insertion	
SAE	Stage d'accès à l'entreprise	
SIFE	Stage d'insertion et de formation à l'emploi	
SMIC	Salaire minimum interprofessionnel de croissance	
TRACE	Trajet d'accès à l'emploi	
UNEDIC	Union Nationale interprofessionnelle pour l'emploi dans l'industrie et le commerce	
ZRR	Zones de revitalisation rurale	
ZRU	Zones de redynamisation urbaine	
Ireland		
BTEA	Back to education allowance	
CE	Community employment scheme	
ESS	Employment support scheme	
FAS	An Foras Aiseanna Saothair (The training and employment authority)	
IDA	Industrial development agency	
JTS	Job training scheme	
NCVA	National council for vocational awards	
NRB	National rehabilitation board	
PESP	Programme for economic and social progress	
PRSI	Pay related social insurance	
SST	Specific skills training	
UA	Unemployment assistance	
UB	Unemployment benefit	
VECs	Vocational education committees	
VTOS	Vocational training opportunities scheme	


F.5 Abkürzungen nach Land

Land/Abkürzung	Bedeutung	
Italia		
CIGO	Cassa integrazione guadagni ordinaria	
CIGS	Cassa integrazione guadagni straordinaria	
CFL	Contratti di formazione e lavoro	
CCNL	Contratto collettivo nazionale di lavoro	
INPS	Istituto nazionale di previdenza sociale	
LSU	Lavori socialmente utili	
PMI	Piccole e medie imprese	
Luxembourg		
ADEM	Administration de l'emploi	
DAT	Division d'auxiliaires temporaires	
FE	Fonds pour l'emploi	
MTE	Ministère du travail et de l'emploi	
STH	Service des travailleurs handicapés de l'administration de l'emploi	
Nederland		
AAW	Algemene arbeidsongeschiktheidswet	
ABW	Algemene bijstandswet	
Arbvo	Arbeidsvoorziening	
BBSW	Bijdrageregeling bedrijfstakgewijze scholing werklozen	
EWLW	Extra werkgelegenheid langdurig werkzoekenden	
FINLO	Wet financiering loopbaanonderbreking	
I/D	Instroombanen/Doorstroombanen	
IOAW	Wet inkomensvoorziening oudere en gedeeltelijk arbeidsongeschikte werkloze werknemers	
IOAZ	Wet inkomensvoorziening oudere en gedeeltelijk arbeidsongeschikte gewezen zelfstandigen	
RSP	Regeling schoonmaakdiensten particulieren	
TW	Toeslagenwet	
VLW	Afdrachtsvermindering langdurig werklozen	
VO	Afdrachtsvermindering onderwijs	
VUT	Vervroegde uittreding	
WAO	Wet op de arbeidsongeschiktheidsverzekering	
WAJONG	Wet op de arbeidsongeschiktheidsvoorziening jonggehandicapten	
WAZ	Wet arbeidsongeschiktheidsverzekering zelfstandigen	
WI3	Melkert 3	
WIW	Wet inschakeling werkzoekenden	
WSW	Wet sociale werkvoorziening	
WVA	Wet vermindering afdracht loonbelasting en premies volksverzekeringen	
WW	Werkloosheidswet	
ZW	Ziektewet	
Österreich		
ALG	Arbeitslosengeld	
ALV	Arbeitslosenversicherung	
AMFG	Arbeitsmarktförderungsgesetz	
AMS	Arbeitsmarktservice	
ATF	Ausgleichstaxfonds	
BEB	Betriebliche Eingliederungsbeihilfe	
BESEB	Besondere Eingliederungsbeihilfe	
BMAGS	Bundesministerium für Arbeit, Gesundheit und Soziales	
BMSG	Bundesministerium für Soziale Sicherheit und Generationen	
BMWA	Bundesministerium für Wirtschaft und Arbeit	
BUAK	Bauarbeiter-Urlaubs- und -Abfertigungskasse	
BSB	Bundesamt für Sozial- und Behindertenwesen	
DLU	Beihilfe zur Deckung des Lebensunterhalts	
EFS	Europäischer Sozialfonds	
GBP	Gemeinnützige Beschäftigungsprojekte	

F.5 Abkürzungen nach Land

Land/Abkürzung	Bedeutung	
Österreich (continued)		
GEB	Gemeinnützige Eingliederungsbeihilfe	
IAG	Insolvenz-Ausfallgeld	
IESG	Insolvenz-Entgeltsicherungsgesetz	
JASG	Jugendausbildungs-Sicherungsgesetz	
KK und KNK	Kurs- und Kursnebenkosten	
KUG	Karenzurlaubsgeld	
SÖB	Sozialökonomische Betriebe	
SUG	Sonderunterstützung	
UGP	Unternehmensgründungsprogramm	
Portugal		
ACPE	Apoio a criação de proprio emprego	
CPC	Conservação do patrimonio cultural	
FC	Formação complementar	
IEFP	Instituto de emprego e formação profissional	
ILE	Iniciativas locais de criação de emprego	
PROFIJ	Programa formativo de inserção de jovens	
PROSA	Programa social de ocupação de adultos	
Suomi/Finland		
LMS	Labour market support	
SII	Social insurance institution	
Sverige		
AMI	Arbetsmarknadsinstitut	
API	Arbetsplatsintroduktion	
CSN	Swedish national board of student aid	
IT	Information technology	
KAS	Cash labour market assistance	
OSA	Offentligt skyddat arbete	
OTA	Offentligt tillfälligt arbete	
SIUS	Särskilt introduktionsstöd för handikappade	
SVUXA	Särskilt vuxenstudiestöd till arbetslösa	
SwIT	Nationellt program för IT-utbildning	
UBS	Särskilt utbildningsbidrag	
United Kingdom		
AtW	Access to Work	
DfEE	Department for Education and Employment	
DEAs	Disability Employment Advisers	
DSS	Department of Social Security	
ESJs	Employment Service Jobcentres	
FTET	Full-time education and training	
JIS	Job Introduction Scheme	
JSA	Jobseekers allowance	
LECs	Local Enterprise Companies	
NDDP	New Deal for Disabled People	
NDLP	New Deal for Lone Parents	
NDPU	New Deal for partners of unemployed people	
NDYP	New Deal for Young People (New Deal 18-24)	
NVQs	National Vocational Qualifications	
FACTS	Placing Assessment and Counselling Teams	
PYBT	Prince's Youth Business Trust	
TECs	Training and Enterprise Councils	
TfW	Training for work	
WBLA	Work based learning for adults	

F.5 Abkürzungen nach Land

Land/Abkürzung	Bedeutung
	
United Kingdom (continued)	
WBYP	Work based training for young people
YEI	Youth Enterprise Initiative
Norway	
AB	Arbeid med bistand
AFT	Arbeidsforberedende trening
AMB fase 1	Arbeidsmarkedsbedrifter
AMB fase 2	Arbeidsmarkedsbedrifter
AMB fase 3	Arbeidsmarkedsbedrifter
AMO	Arbeidsmarkedsopplæring
ATG	Arbeidstreningsgrupper
BIA	Bedriftsintern Attføring
BIO	Bedriftsintern opplæring
KAJA	Kompetanse, arbeidstrening og jobbskaping for arbeidsledige
SPA	Spesielle attføringstiltak
YHHO	Yrkeshemmede i hospitering
YHSH	Yrkeshemmede i skoletiltak