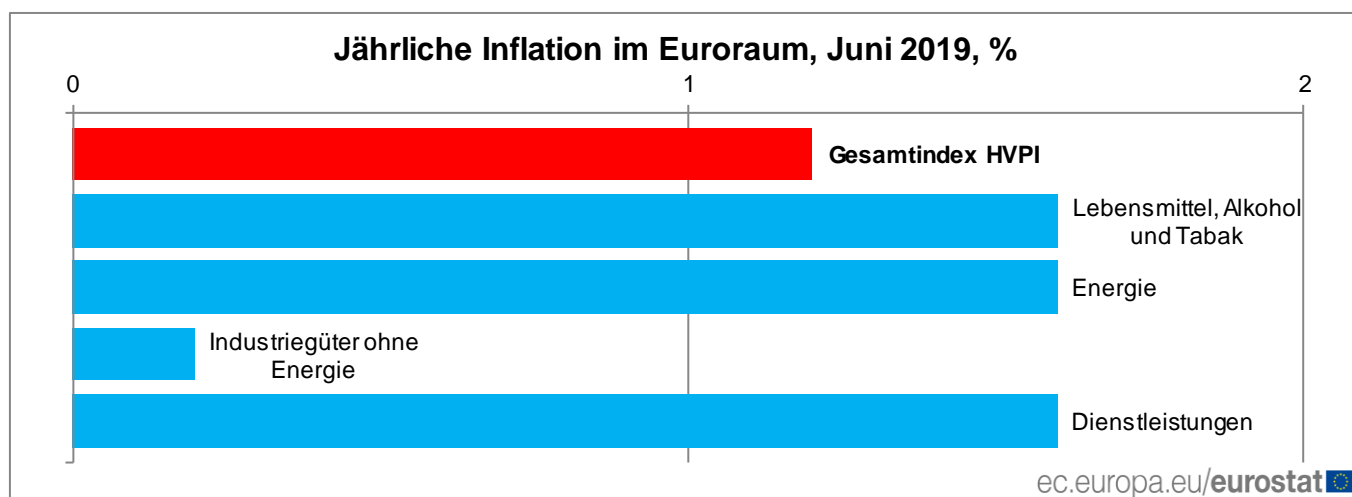


Schnellschätzung - Juni 2019

# Jährliche Inflation im Euroraum unverändert bei 1,2%

Die jährliche Inflation im **Euroraum** im Juni 2019 wird unverändert bei 1,2% geschätzt, unverändert gegenüber Mai. Dies geht aus einer von **Eurostat, dem statistischen Amt der Europäischen Union**, veröffentlichten Schnellschätzung hervor.

Im Hinblick auf die Hauptkomponenten der Inflation im Euroraum wird erwartet, dass ‚Lebensmittel, Alkohol und Tabak‘, ‚Energie‘ und ‚Dienstleistungen‘ im Juni eine jährliche Rate von 1,6% aufweisen. Die jährliche Rate von ‚Industriegütern ohne Energie‘ wird voraussichtlich 0,2% betragen.



## Jährliche Inflation im Euroraum und ihre Komponenten, %

	Gewicht (‰) 2019	Jun 2018	Jan 2019	Feb 2019	Mär 2019	Apr 2019	Mai 2019	Jun 2019
<b>Gesamtindex HVPI</b>	1000,0	2,0	1,4	1,5	1,4	1,7	1,2	<b>1,2e</b>
Gesamtindex ohne:								
> Energie	898,7	1,3	1,3	1,3	1,0	1,3	0,9	<b>1,2e</b>
> Energie und unverarbeitete Lebensmittel	854,0	1,2	1,2	1,2	1,0	1,4	1,0	<b>1,2e</b>
> Energie, Lebensmittel, Alkohol und Tabak	708,5	1,0	1,1	1,0	0,8	1,3	0,8	<b>1,1e</b>
Lebensmittel, Alkohol und Tabak	190,1	2,7	1,8	2,3	1,8	1,5	1,5	<b>1,6e</b>
> Verarbeitete Lebensmittel einschl. Alkohol und Tabak	145,4	2,2	1,8	2,1	2,0	1,7	1,9	<b>1,9e</b>
> Unverarbeitete Lebensmittel	44,7	4,3	1,8	2,9	1,1	0,8	0,4	<b>0,8e</b>
Energie	101,3	8,1	2,7	3,6	5,3	5,3	3,8	<b>1,6e</b>
Industriegüter ohne Energie	263,8	0,3	0,3	0,4	0,1	0,2	0,3	<b>0,2e</b>
Dienstleistungen	444,7	1,4	1,6	1,4	1,1	1,9	1,0	<b>1,6e</b>

e Schätzung

## Geografische Informationen

Zum **Euroraum** gehören Belgien, Deutschland, Estland, Irland, Griechenland, Spanien, Frankreich, Italien, Zypern, Lettland, Litauen, Luxemburg, Malta, die Niederlande, Österreich, Portugal, Slowenien, die Slowakei und Finnland.

Die Daten für den Euroraum beziehen sich auf die Länderzusammensetzung zum jeweiligen Zeitpunkt. Neue Mitgliedstaaten werden anhand einer Kettenindexformel in die Aggregate integriert.

## Methoden und Definitionen

Die **jährliche Inflation** ist die Preisveränderung zwischen dem laufenden Monat und dem entsprechenden Vorjahresmonat.

## Revisionen und Zeitplan

Die Schnellschätzung der Inflation im Euroraum wird am Ende jedes Referenzmonats veröffentlicht.

Der komplette Satz der harmonisierten Verbraucherpreisindizes (HVPI) für den Euroraum, die EU und die Mitgliedstaaten wird um die Monatsmitte nach Ablauf des Referenzmonats veröffentlicht. Die nächste Veröffentlichung mit dem kompletten Datensatz für Juni 2019 ist für den 17. Juli 2019 geplant.

## Weitere Informationen

Eurostat-Webseite, [Rubrik Inflation](#)

Eurostat-Datenbank, [Rubrik Inflation](#)

Eurostat, [„Statistics Explained“-Artikel](#) zur Inflation im Euroraum

Eurostat, [Metadaten](#) zur Inflation

Eurostat, [Veröffentlichungskalender](#) der Euro-Indikatoren


Herausgeber: **Eurostat-Pressestelle**

**Baiba GRANDOVSKA**  
Tel.: +352-4301-33 444  
[eurostat-pressoffice@ec.europa.eu](mailto:eurostat-pressoffice@ec.europa.eu)


Weitere Informationen zu den Daten erteilt:

**Lenka VALENTA**  
Tel.: +352-4301-33 176  
[estat-hicp@ec.europa.eu](mailto:estat-hicp@ec.europa.eu)

 [EurostatStatistics](#)

 [ec.europa.eu/eurostat/](http://ec.europa.eu/eurostat/)

 [@EU Eurostat](#)

 **Medien-Anfragen:** Eurostat Media Support / Tel.: +352-4301-33 408 / [eurostat-mediasupport@ec.europa.eu](mailto:eurostat-mediasupport@ec.europa.eu)