

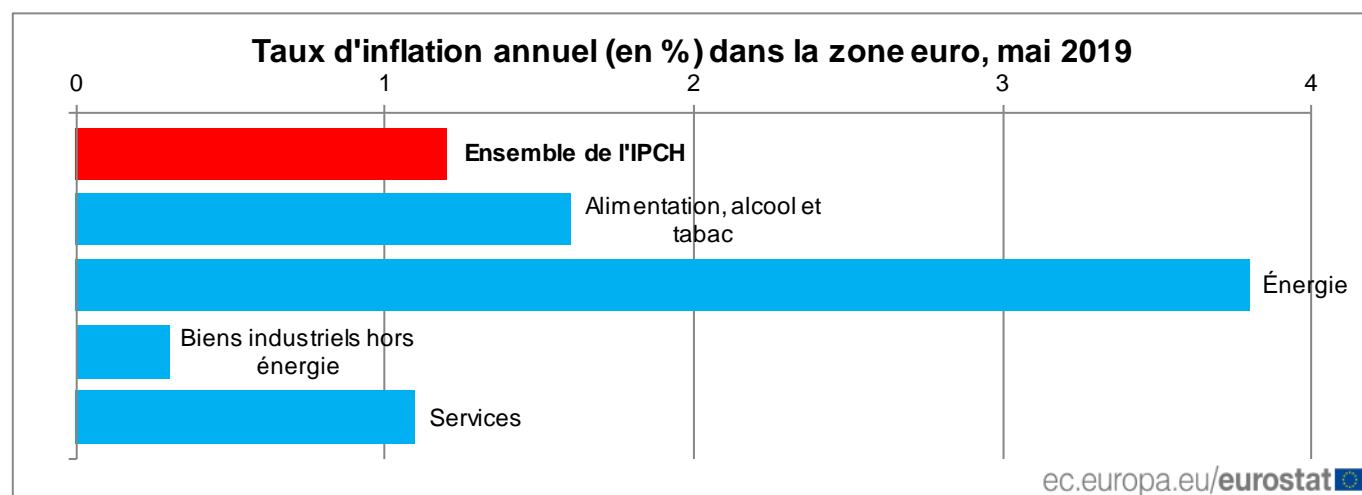
89/2019 - 4 juin 2019

Estimation rapide - mai 2019

## Le taux d'inflation annuel de la zone euro en baisse à 1,2%

Le taux d'inflation annuel de la **zone euro** est estimé à 1,2% en mai 2019, contre 1,7% en avril selon une estimation rapide publiée par **Eurostat, l'office statistique de l'Union européenne**.

S'agissant des principales composantes de l'inflation de la zone euro, l'énergie devrait connaître le taux annuel le plus élevé en mai (3,8%, comparé à 5,3% en avril), suivie de l'alimentation, alcool et tabac (1,6%, comparé à 1,5% en avril), des services (1,1%, comparé à 1,9% en avril) et des biens industriels hors énergie (0,3%, comparé à 0,2% en avril).

**Taux d'inflation annuel et de ses composantes (en %) dans la zone euro**

	Poids (%) 2019	Mai 2018	Déc 2018	Jan 2019	Fév 2019	Mars 2019	Avr 2019	Mai 2019
<b>Ensemble de l'IPCH</b>	1000,0	2,0	1,5	1,4	1,5	1,4	1,7	<b>1,2e</b>
Ensemble hors:								
> énergie	898,7	1,5	1,1	1,3	1,3	1,0	1,3	<b>1,0e</b>
> énergie, aliments non transformés	854,0	1,4	1,1	1,2	1,2	1,0	1,4	<b>1,0e</b>
> énergie, alimentation, alcool et tabac	708,5	1,2	0,9	1,1	1,0	0,8	1,3	<b>0,8e</b>
Alimentation, alcool et tabac	190,1	2,5	1,8	1,8	2,3	1,8	1,5	<b>1,6e</b>
> aliments transformés y compris alcool et tabac	145,4	2,2	1,7	1,8	2,1	2,0	1,7	<b>1,9e</b>
> aliments non transformés	44,7	3,6	1,8	1,8	2,9	1,1	0,8	<b>0,4e</b>
Énergie	101,3	6,2	5,5	2,7	3,6	5,3	5,3	<b>3,8e</b>
Biens industriels hors énergie	263,8	0,2	0,2	0,3	0,4	0,1	0,2	<b>0,3e</b>
Services	444,7	1,9	1,3	1,6	1,4	1,1	1,9	<b>1,1e</b>

e estimation

## Informations géographiques

La **zone euro** comprend la Belgique, l'Allemagne, l'Estonie, l'Irlande, la Grèce, l'Espagne, la France, l'Italie, Chypre, la Lettonie, la Lituanie, le Luxembourg, Malte, les Pays-Bas, l'Autriche, le Portugal, la Slovénie, la Slovaquie et la Finlande.

Les données de la zone euro suivent la composition des pays à un moment donné. Les nouveaux États membres sont intégrés dans l'agrégat selon une formule d'indice en chaîne.

## Méthodes et définitions

L'**inflation annuelle** est l'évolution des prix entre le mois de référence et le même mois de l'année précédente.

## Révisions et calendrier

L'estimation rapide de l'inflation dans la zone euro est publiée à la fin de chaque mois de référence.

L'ensemble des données sur les indices des prix à la consommation harmonisés (IPCH) pour la zone euro, l'UE et les États membres est publié vers le milieu du mois qui suit la période de référence. La prochaine publication couvrant l'ensemble des données du mois de mai 2019 est prévue pour le 18 juin 2019.

## Plus d'informations

[Section du site web](#) d'Eurostat dédiée à l'inflation

[Base de données](#) d'Eurostat sur l'inflation

[Article Statistics Explained](#) d'Eurostat sur l'inflation dans la zone euro

[Métadonnées](#) d'Eurostat sur l'inflation

[Calendrier de diffusion](#) des €-indicateurs d'Eurostat


Publié par: **Service de presse d'Eurostat**

**Baiba GRANDOVSKA**  
Tél: +352-4301-33 444  
[eurostat-pressoffice@ec.europa.eu](mailto:eurostat-pressoffice@ec.europa.eu)


Plus d'informations sur les données:

**Lenka VALENTA**  
Tél: +352-4301-33 176  
[estat-hicp@ec.europa.eu](mailto:estat-hicp@ec.europa.eu)

 [EurostatStatistics](#)

 [ec.europa.eu/eurostat/](http://ec.europa.eu/eurostat/)

 [@EU\\_Eurostat](#)

 **Demandes média:** Eurostat media support / Tél: +352-4301-33 408 / [eurostat-mediasupport@ec.europa.eu](mailto:eurostat-mediasupport@ec.europa.eu)