

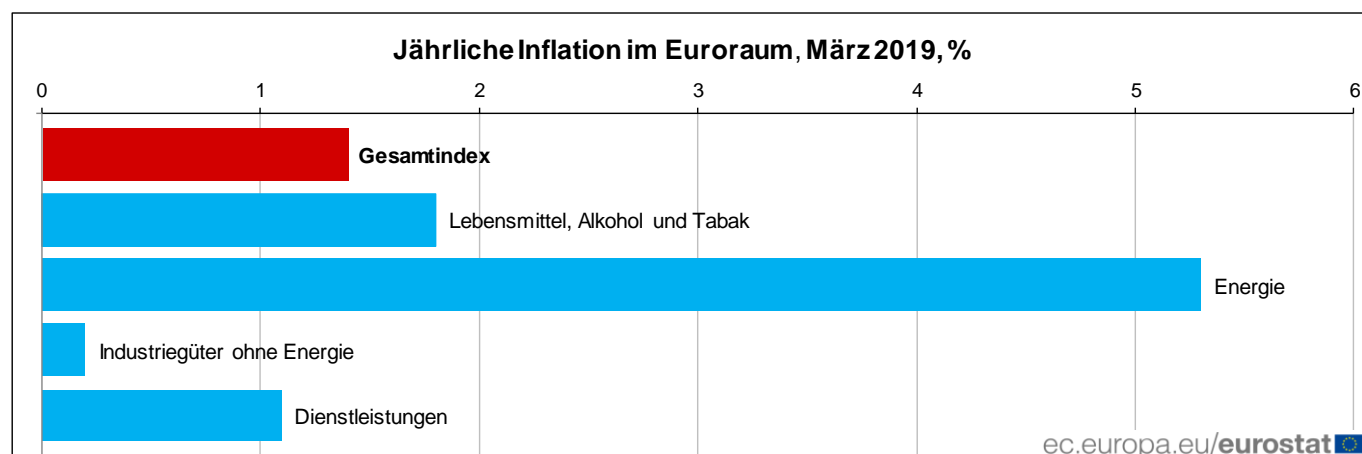
54/2019 - 1. April 2019

Schnellschätzung - März 2019

Jährliche Inflation im Euroraum auf 1,4% gesunken

Die jährliche Inflation im **Euroraum** im März 2019 wird auf 1,4% geschätzt, gegenüber 1,5% im Februar 2019. Dies geht aus einer von **Eurostat, dem statistischen Amt der Europäischen Union**, veröffentlichten Schnellschätzung hervor.

Im Hinblick auf die Hauptkomponenten der Inflation im Euroraum wird erwartet, dass Energie im März die höchste jährliche Rate aufweist (5,3%, gegenüber 3,6% im Februar), gefolgt von Lebensmitteln, Alkohol und Tabak (1,8%, gegenüber 2,3% im Februar), Dienstleistungen (1,1%, gegenüber 1,4% im Februar) und Industriegütern ohne Energie (0,2%, gegenüber 0,4% im Februar).



Jährliche Inflation im Euroraum und ihre Komponenten, %

	Gewicht (%) 2019	Mär 2018	Okt 2018	Nov 2018	Dez 2018	Jan 2019	Feb 2019	Mär 2019
Gesamtindex	1000,0	1,4	2,3	1,9	1,5	1,4	1,5	1,4e
Gesamtindex ohne:								
> Energie	898,7	1,3	1,4	1,2	1,1	1,3	1,3	1,0e
> Energie und unverarbeitete Lebensmittel	854,0	1,3	1,3	1,1	1,1	1,2	1,2	1,0e
> Energie, Lebensmittel, Alkohol und Tabak	708,5	1,1	1,2	0,9	0,9	1,1	1,0	0,8e
Lebensmittel, Alkohol und Tabak	190,1	2,1	2,2	1,9	1,8	1,8	2,3	1,8e
> Verarbeitete Lebensmittel einschl. Alkohol und Tabak	145,4	2,4	2,1	2,0	1,7	1,8	2,1	2,0e
> Unverarbeitete Lebensmittel	44,7	1,2	2,4	1,8	1,8	1,8	2,9	1,2e
Energie	101,3	2,1	10,8	9,1	5,5	2,7	3,6	5,3e
Industriegüter ohne Energie	263,8	0,1	0,2	0,2	0,2	0,3	0,4	0,2e
Dienstleistungen	444,7	1,7	1,7	1,4	1,3	1,6	1,4	1,1e

e = Schätzung

Geografische Informationen

Zum **Euroraum** gehören Belgien, Deutschland, Estland, Irland, Griechenland, Spanien, Frankreich, Italien, Zypern, Lettland, Litauen, Luxemburg, Malta, die Niederlande, Österreich, Portugal, Slowenien, die Slowakei und Finnland.

Die Daten für den Euroraum beziehen sich auf die Länderzusammensetzung zum jeweiligen Zeitpunkt. Neue Mitgliedstaaten werden anhand einer Kettenindexformel in die Aggregate integriert.

Methoden und Definitionen

Die **jährliche Inflation** ist die Preisveränderung zwischen dem laufenden Monat und dem entsprechenden Vorjahresmonat.

Revisionen und Zeitplan

Die Schnellschätzung der Inflation im Euroraum wird am Ende jedes Referenzmonats veröffentlicht.

Der komplette Satz der harmonisierten Verbraucherpreisindizes (HVPI) für den Euroraum, die EU und die Mitgliedstaaten wird um die Monatsmitte nach Ablauf des Referenzmonats veröffentlicht. Die nächste Veröffentlichung mit dem kompletten Datensatz für März 2019 ist für den 17. April 2019 geplant.

Weitere Informationen

Eurostat-Webseite, [Rubrik Inflation](#)

Eurostat-Datenbank, [Rubrik Inflation](#)

Eurostat, [„Statistics Explained“-Artikel](#) zur Inflation im Euroraum

Eurostat, [Metadaten](#) zur Inflation

Eurostat, [Veröffentlichungskalender](#) der Euro-Indikatoren


Herausgeber: **Eurostat-Pressestelle**

Baiba GRANDOVSKA
Tel. +352-4301-33 444
eurostat-pressoffice@ec.europa.eu


Weitere Informationen zu den Daten erteilt:

Lenka VALENTA
Tel. +352-4301-33 176
estat-hicp@ec.europa.eu

 [EurostatStatistics](#)

 ec.europa.eu/eurostat/

 [@EU Eurostat](#)

 **Medien-Anfragen:** Eurostat Media Support / Tel. +352-4301-33408 / eurostat-mediasupport@ec.europa.eu