

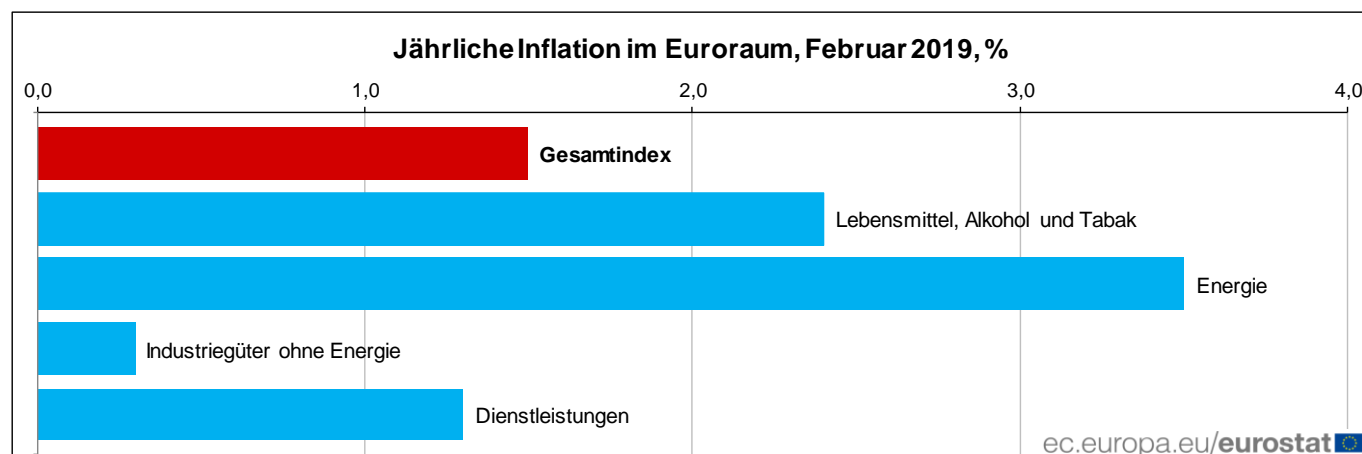
36/2019 - 1. März 2019

## Schnellschätzung - Februar 2019

# Jährliche Inflation im Euroraum auf 1,5% gestiegen

Die jährliche Inflation im **Euroraum** im Februar 2019 wird auf 1,5% geschätzt, gegenüber 1,4% im Januar. Dies geht aus einer von **Eurostat, dem statistischen Amt der Europäischen Union**, veröffentlichten Schnellschätzung hervor.

Im Hinblick auf die Hauptkomponenten der Inflation im Euroraum wird erwartet, dass Energie im Februar die höchste jährliche Rate aufweist (3,5%, gegenüber 2,7% im Januar), gefolgt von Lebensmitteln, Alkohol und Tabak (2,4%, gegenüber 1,8% im Januar), Dienstleistungen (1,3%, gegenüber 1,6% im Januar) und Industriegütern ohne Energie (0,3%, unverändert gegenüber Januar).



### Jährliche Inflation im Euroraum und ihre Komponenten, %

	Gewicht (%) 2019	Feb 2018	Sep 2018	Okt 2018	Nov 2018	Dez 2018	Jan 2019	Feb 2019
<b>Gesamtindex</b>	1000,0	1,1	2,1	2,3	1,9	1,5	1,4	<b>1,5e</b>
Gesamtindex ohne:								
> Energie	898,7	1,0	1,3	1,4	1,2	1,1	1,2	<b>1,2e</b>
> Energie und unverarbeitete Lebensmittel	854,0	1,2	1,1	1,3	1,1	1,1	1,2	<b>1,2e</b>
> Energie, Lebensmittel, Alkohol und Tabak	708,5	1,0	1,0	1,2	0,9	0,9	1,1	<b>1,0e</b>
Lebensmittel, Alkohol und Tabak	190,1	1,0	2,6	2,2	1,9	1,8	1,8	<b>2,4e</b>
> Verarbeitete Lebensmittel einschl. Alkohol und Tabak	145,4	2,0	2,1	2,1	2,0	1,7	1,8	<b>2,2e</b>
> Unverarbeitete Lebensmittel	44,7	-1,8	4,3	2,4	1,8	1,8	1,8	<b>2,9e</b>
Energie	101,3	2,2	9,6	10,8	9,1	5,5	2,7	<b>3,5e</b>
Industriegüter ohne Energie	263,8	0,4	0,2	0,2	0,2	0,2	0,3	<b>0,3e</b>
Dienstleistungen	444,7	1,3	1,4	1,7	1,4	1,3	1,6	<b>1,3e</b>

e = Schätzung

## Geografische Informationen

Zum **Euroraum** gehören Belgien, Deutschland, Estland, Irland, Griechenland, Spanien, Frankreich, Italien, Zypern, Lettland, Litauen, Luxemburg, Malta, die Niederlande, Österreich, Portugal, Slowenien, die Slowakei und Finnland.

Die Daten für den Euroraum beziehen sich auf die Länderzusammensetzung zum jeweiligen Zeitpunkt. Neue Mitgliedstaaten werden anhand einer Kettenindexformel in die Aggregate integriert.

## Methoden und Definitionen

Die **jährliche Inflation** ist die Preisveränderung zwischen dem laufenden Monat und dem entsprechenden Vorjahresmonat.

## Revisionen und Zeitplan

Die Schnellschätzung der Inflation im Euroraum wird am Ende jedes Referenzmonats veröffentlicht.

Der komplette Satz der Harmonisierten Verbraucherpreisindizes (HVPI) für den Euroraum, die EU und die Mitgliedstaaten wird um die Monatsmitte nach Ablauf des Referenzmonats veröffentlicht. Die nächste Veröffentlichung mit dem kompletten Datensatz für Februar 2019 ist für den 15. März 2019 geplant.

## Weitere Informationen

Eurostat-Webseite, Rubrik Inflation

Eurostat-Datenbank, Rubrik Inflation

Eurostat, „Statistics Explained“-Artikel zur Inflation im Euroraum

Eurostat, Metadaten zur Inflation


Eurostat, Veröffentlichungskalender der Euro-Indikatoren


Herausgeber: **Eurostat-Pressestelle**

**Romina BRONDINO**  
Tel. +352-4301-33 444  
[eurostat-pressoffice@ec.europa.eu](mailto:eurostat-pressoffice@ec.europa.eu)


Weitere Informationen zu den Daten erteilt:

**Lenka VALENTA**  
Tel. +352-4301-33 176  
[estat-hicp@ec.europa.eu](mailto:estat-hicp@ec.europa.eu)

 [EurostatStatistics](https://www.facebook.com/EurostatStatistics)

 [ec.europa.eu/eurostat/](http://ec.europa.eu/eurostat/)

 [@EU Eurostat](https://twitter.com/EU_Eurostat)

 **Medien-Anfragen:** Eurostat Media Support / Tel. +352-4301-33408 / [eurostat-mediasupport@ec.europa.eu](mailto:eurostat-mediasupport@ec.europa.eu)