

29/2019 - 14 février 2019

Publication conjointe des estimations rapides du PIB et de l'emploi

Avec ce communiqué de presse, Eurostat publie ensemble les estimations rapides de la croissance du PIB et de l'emploi dans la zone euro et dans l'UE, environ 45 jours après la fin du trimestre de référence, dans un seul communiqué de presse.

Estimation rapide du PIB et de l'emploi pour le quatrième trimestre 2018

Le PIB en hausse de 0,2% et l'emploi en hausse de 0,3% dans la zone euro

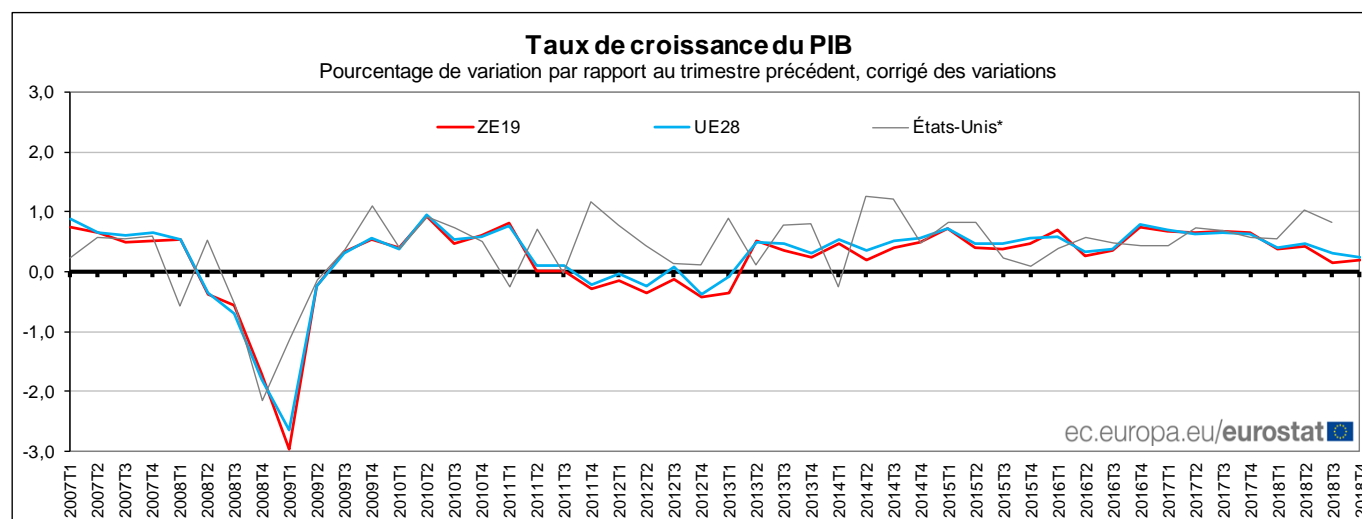
Le PIB et l'emploi en hausse de 0,2% dans l'UE28

Croissance du PIB dans la zone euro et dans l'UE28

Au cours du quatrième trimestre 2018, le PIB corrigé des variations saisonnières a progressé de 0,2% dans la **zone euro** (ZE19) ainsi que dans l'**UE28** par rapport au trimestre précédent, selon l'estimation publiée par **Eurostat, l'office statistique de l'Union européenne**. Au cours du troisième trimestre 2018, le PIB avait augmenté de 0,2% dans la **zone euro** et de 0,3% dans l'**UE28**.

En comparaison avec le même trimestre de l'année précédente, le PIB corrigé des variations saisonnières s'est accru de 1,2% dans la **zone euro** et de 1,4% dans l'**UE28** au quatrième trimestre 2018, après respectivement +1,6% et +1,8% au troisième trimestre 2018.

Sur l'ensemble de l'année 2018, le PIB a augmenté de 1,8% dans la **zone euro** et de 1,9% dans l'**UE28**, sur la base de données trimestrielles corrigées des variations saisonnières. Le taux de croissance annuel pour 2017 était de +2,4% dans la **zone euro** ainsi que dans l'**UE28**.



* Les données des États-Unis pour 2018T4 ne sont pas encore disponibles.

Croissance de l'emploi dans la zone euro et dans l'UE28

Le nombre de personnes ayant un emploi a augmenté de 0,3% dans la **zone euro** et de 0,2% dans l'**UE28** au quatrième trimestre 2018 par rapport au trimestre précédent. Au cours du troisième trimestre 2018, l'emploi avait augmenté de 0,2% dans la **zone euro** et dans l'**UE28**.

Par rapport au même trimestre de l'année précédente, l'emploi a augmenté de 1,2% dans la **zone euro** ainsi que dans l'**UE28** au quatrième trimestre 2018, après respectivement +1,3% et +1,2% au troisième trimestre 2018.

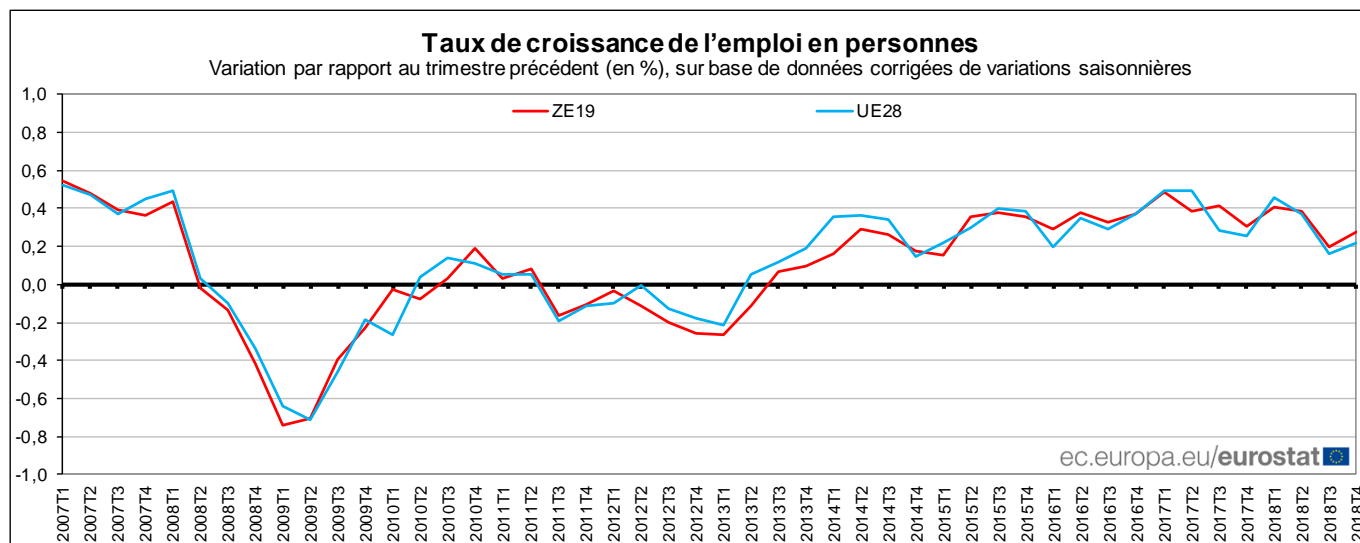
Sur l'ensemble de l'année 2018, l'emploi a progressé de 1,4% dans la **zone euro** et de 1,3% dans l'**UE28**, sur la base de données trimestrielles non corrigées des variations saisonnières. Le taux de croissance annuel pour 2017 était de +1,6% dans la **zone euro** et dans l'**UE28**.

Ces données fournissent une mesure du volume de la main-d'œuvre qui est cohérente avec celle de la production et des revenus dans les comptes nationaux.

Taux de croissance de l'emploi en personnes

	Pourcentage de variation par rapport au trimestre précédent (basés sur des données corrigées des variations saisonnières)				Pourcentage de variation par rapport au même trimestre de l'année précédente (basés sur des données non désaisonnalisées)			
	2018				2018			
	T1	T2	T3	T4	T1	T2	T3	T4
ZE19	0,4	0,4	0,2	0,3	1,5	1,6	1,3	1,2
UE28	0,5	0,4	0,2	0,2	1,5	1,3	1,2	1,2

Les données sources sont consultables [ici](#) (évolution trimestrielle), [ici](#) (évolution annuelle) et [ici](#) (niveaux).



Taux de croissance du PIB en volume
(basés sur des données corrigées des variations saisonnières*)

	Pourcentage de variation par rapport au trimestre précédent				Pourcentage de variation par rapport au même trimestre de l'année précédente			
	2018				2018			
	T1	T2	T3	T4	T1	T2	T3	T4
ZE19	0,4	0,4	0,2	0,2	2,4	2,2	1,6	1,2
UE28	0,4	0,5	0,3	0,2	2,3	2,2	1,8	1,4
États membres								
Belgique	0,3	0,3	0,3	0,3	1,5	1,4	1,6	1,2
Bulgarie	0,8	0,7	0,7	0,7	3,4	3,1	3,1	3,1
Tchéquie	0,5	0,6	0,6	:	4,1	2,4	2,4	:
Danemark	0,7	0,1	0,7	0,8	-0,7	0,6	2,4	2,4
Allemagne	0,4	0,5	-0,2	0,0	2,1	2,0	1,2	0,6
Estonie	0,1	1,4	0,4	:	3,5	3,8	3,9	:
Irlande	-0,5	2,1	0,9	:	10,0	8,7	5,0	:
Grèce	0,5	0,4	1,0	:	2,5	1,7	2,2	:
Espagne	0,6	0,6	0,6	0,7	2,8	2,5	2,4	2,4
France	0,2	0,2	0,3	0,3	2,2	1,7	1,3	0,9
Croatie	0,8	1,0	0,6	:	2,6	2,8	2,7	:
Italie	0,3	0,1	-0,1	-0,2	1,4	1,2	0,6	0,1
Chypre	1,1	0,8	0,8	1,1	4,0	4,0	3,7	3,9
Lettonie	1,5	1,2	1,7	1,1	4,8	4,6	5,3	5,5
Lituanie	1,0	0,9	0,1	1,6	3,7	3,8	3,3	3,6
Luxembourg	1,0	0,1	0,6	:	3,4	3,3	3,1	:
Hongrie	1,3	1,1	1,3	1,1	4,8	4,8	5,1	4,8
Malte	0,9	2,5	3,6	:	4,6	6,2	7,9	:
Pays-Bas**	0,5	0,7	0,1	0,5	3,0	2,9	2,4	1,8
Autriche	0,9	0,5	0,4	0,2	3,2	3,0	2,6	2,0
Pologne	1,5	1,0	1,6	0,5	5,0	5,1	5,6	4,6
Portugal	0,4	0,6	0,3	0,4	2,2	2,4	2,1	1,7
Roumanie	0,2	1,4	1,7	0,7	4,4	4,3	3,9	4,0
Slovénie	0,6	0,9	1,3	:	5,1	4,6	5,0	:
Slovaquie***	1,0	1,1	1,0	0,8	3,9	4,2	4,4	4,0
Finlande	0,9	0,4	0,5	0,9	2,4	2,3	2,4	2,7
Suède	0,8	0,5	-0,2	:	3,3	2,6	1,7	:
Royaume-Uni	0,1	0,4	0,6	0,2	1,3	1,4	1,6	1,3
Autres pays								
Islande***	0,9	1,4	0,0	:	4,5	6,6	2,6	:
Norvège	0,3	0,5	0,6	0,5	1,9	1,6	1,6	1,8
Suisse	0,9	0,7	-0,2	:	3,2	3,2	2,2	:
États-Unis	0,5	1,0	0,8	:	2,6	2,9	3,0	:

: Données non disponibles

* Les taux de croissance par rapport au trimestre précédent et au même trimestre de l'année précédente présentés dans le tableau sont généralement basés sur des données corrigées des variations saisonnières, du fait que les données non corrigées ne sont généralement pas transmises pour la compilation des estimations rapides du PIB.

** Pourcentage de variation par rapport au même trimestre de l'année précédente calculé sur la base des données corrigées des effets de calendrier.

*** Les données corrigées des variations saisonnières ne sont pas corrigées des effets de calendrier pour la Slovaquie et l'Islande.

Informations géographiques

La **zone euro** (ZE19) comprend la Belgique, l'Allemagne, l'Estonie, l'Irlande, la Grèce, l'Espagne, la France, l'Italie, Chypre, la Lettonie, la Lituanie, le Luxembourg, Malte, les Pays-Bas, l'Autriche, le Portugal, la Slovaquie, la Slovaquie et la Finlande.

L'**Union européenne** (UE28) comprend la Belgique, la Bulgarie, la Tchéquie, le Danemark, l'Allemagne, l'Estonie, l'Irlande, la Grèce, l'Espagne, la France, la Croatie, l'Italie, Chypre, la Lettonie, la Lituanie, le Luxembourg, la Hongrie, Malte, les Pays-Bas, l'Autriche, la Pologne, le Portugal, la Roumanie, la Slovaquie, la Slovaquie, la Finlande, la Suède et le Royaume-Uni.

Méthodes et définitions

Les comptes nationaux trimestriels européens sont compilés selon le Système Européen des Comptes 2010 (SEC 2010). Ils incluent des indicateurs clés de politiques relatifs au PIB et à l'emploi.

Le **produit intérieur brut (PIB)** aux prix de marché mesure l'activité de production des unités de production résidentes. Les taux de croissances sont calculés sur les volumes chaînés.

Les données sur l'**emploi** incluent les salariés et les travailleurs indépendants qui travaillent dans des unités de production résidentes (concept de l'emploi intérieur). Les estimations rapides de l'emploi incluent uniquement des données sur l'emploi total en personnes, tandis que les estimations complètes incluent également des données sur l'emploi en nombre d'heures travaillées et par branche de production.

La **première estimation des taux de croissance annuels** du PIB est calculée en divisant la somme des quatre trimestres de l'année 2018 par la somme des quatre trimestres de l'année 2017, sur la base de séries corrigées des variations saisonnières et des effets de calendrier. Les estimations annuelles régulières peuvent présenter des effets de calendrier. La première estimation des taux de croissance annuels de l'emploi est calculée en divisant la moyenne des quatre trimestres de l'année 2018 par la moyenne des quatre trimestres de l'année 2017, sur la base de séries non désaisonnalisées.

Calendrier de diffusion des principaux agrégats

Les estimations complètes des principaux agrégats européens relatives au PIB et à l'emploi sont basées sur les données transmises régulièrement par les États membres et publiées environ 65 et 100 jours après la fin de chaque trimestre. Afin d'améliorer le délai des indicateurs clés, Eurostat publie également des estimations rapides du PIB (après environ 30 et 45 jours) ainsi que de l'emploi (après environ 45 jours). Ces estimations sont basées sur les estimations transmises par les États Membres à titre volontaire.

Ce communiqué de presse présente les estimations rapides de la croissance du PIB et de l'emploi dans la zone euro et dans l'UE après environ 45 jours. Les estimations du PIB pour le quatrième trimestre 2018 sont basées sur les données disponibles des États membres qui couvrent 96% du PIB de la ZE19 et 95% du PIB de l'UE28, tandis que les estimations de l'emploi sont basées sur les données disponibles des États membres qui couvrent 95% de l'emploi dans la ZE19 et 91% dans l'UE28.

Révisions et calendrier

La fiabilité des estimations du PIB et de l'emploi a été testée par des groupes de travail spécifiques et les révisions font l'objet d'un suivi continu. De plus amples informations sont disponibles sur le site internet d'Eurostat.

Avec ces estimations, les données du PIB et de l'emploi pour la zone euro et l'UE28 pour les trimestres précédents ne sont pas révisées.

Une estimation rapide du PIB avait été publiée dans le communiqué de presse 20/2019 du 31 janvier 2019. Celle-ci était basée sur un ensemble plus restreint de données que celui utilisé pour ce communiqué de presse et, de plus, s'appuyait sur des estimations rapides préliminaires, qui ont été depuis révisées par certains États membres. Les estimations pour le dernier trimestre ont été révisées comme présenté dans le tableau suivant:

Taux de croissance	Par rapport au trimestre précédent (T/T-1)				Par rapport à l'année précédente (T/T-4)			
	Précédentes		Actuelles		Précédentes		Actuelles	
Estimations	Zone euro	UE28	Zone euro	UE28	Zone euro	UE28	Zone euro	UE28
PIB	0,2	0,3	0,2	0,2	1,2	1,5	1,2	1,4

Les données présentées dans ce communiqué de presse peuvent être révisées lors de l'estimation régulière, 65 jours après la fin du trimestre, prévue pour le 7 mars 2019.

Plus d'informations

Section du site web d'Eurostat dédiée aux comptes nationaux, en particulier les pages sur l'estimation du PIB et de l'emploi

Base de données d'Eurostat sur les comptes nationaux et article Statistics Explained d'Eurostat sur la mesure du PIB trimestriel

Métadonnées d'Eurostat sur les comptes nationaux trimestriels, Système européen des comptes nationaux 2010, calendrier de diffusion des €-indicateurs d'Eurostat.

Publié par: **Service de presse d'Eurostat**

Plus d'informations sur les données:


Romina BRONDINO
Tél: +352-4301-33 444
eurostat-pressoffice@ec.europa.eu

Júlio CABEÇA
Tél: +352-4301-33 254
Christine GERSTBERGER
Tél: +352 4301-30 175
estat-gdp-query@ec.europa.eu

ec.europa.eu/eurostat/

[EurostatStatistics](#)

[@EU_Eurostat](#)

 **Demandes média:** Eurostat media support / Tél: +352-4301-33 408 / eurostat-mediasupport@ec.europa.eu