

17/2019 - 23 janvier 2019

Le tourisme dans l'UE

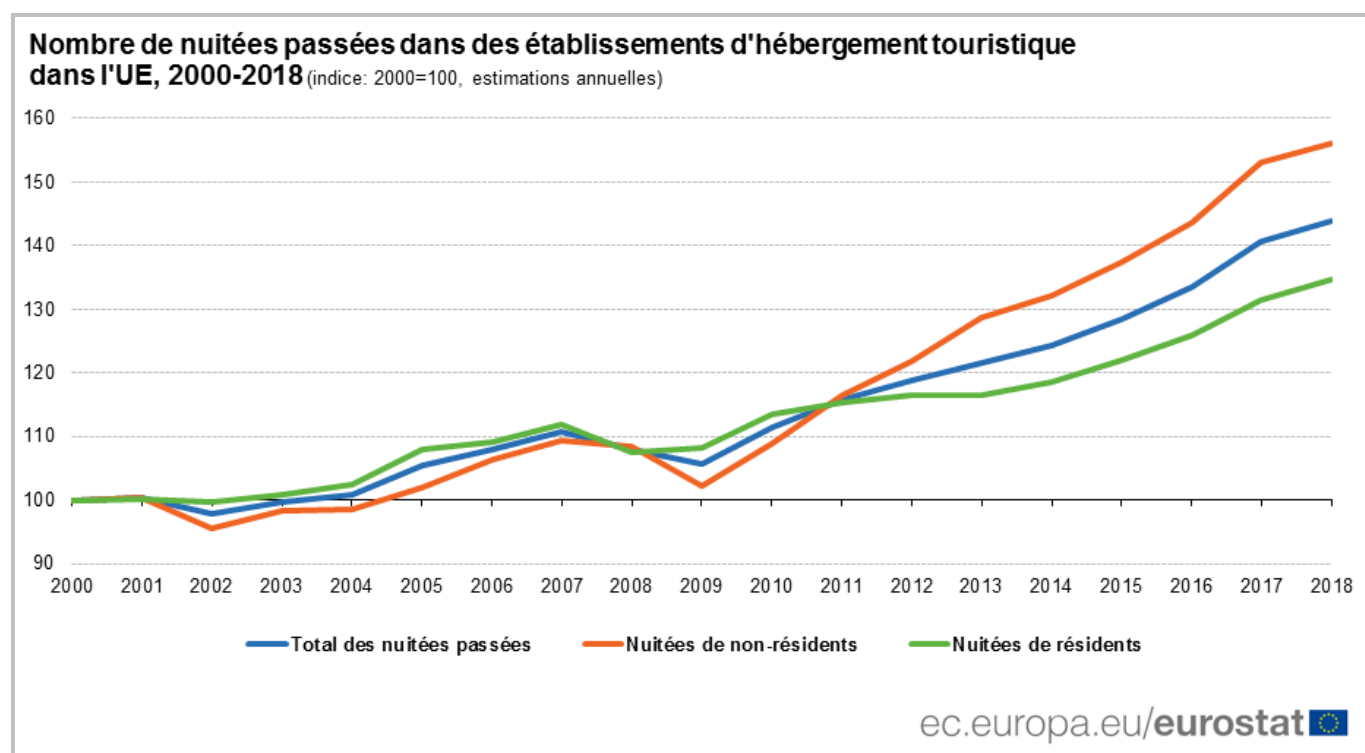
## Le nombre de nuitées dans l'UE a augmenté de 2% en 2018

Plus forte hausses en Lettonie, en Lituanie et à Malte

En 2018, le nombre de nuitées passées dans des établissements d'hébergement touristique dans l'**Union européenne** (UE) devrait avoir atteint plus de 3,1 milliards, ce qui représente une progression de 2,2% par rapport à 2017. Depuis 2009, le nombre de nuitées passées dans des établissements d'hébergement touristique dans l'**UE** est en hausse constante; cette évolution est notamment imputable à l'augmentation des nuitées de non-résidents du pays visité.

En 2018, l'**Espagne** (467 millions de nuitées, soit -0,9% par rapport à 2017) est restée en tête, devant la **France** (444 millions, +2,4%), l'**Italie** (429 millions, +1,9%) et l'**Allemagne** (419 millions, +4,3%).

Ces premières estimations, qui comprennent les nuitées passées pour des séjours d'affaires ou de loisirs, sont extraites d'un [article](#) publié par **Eurostat**, l'**office statistique de l'Union européenne**.



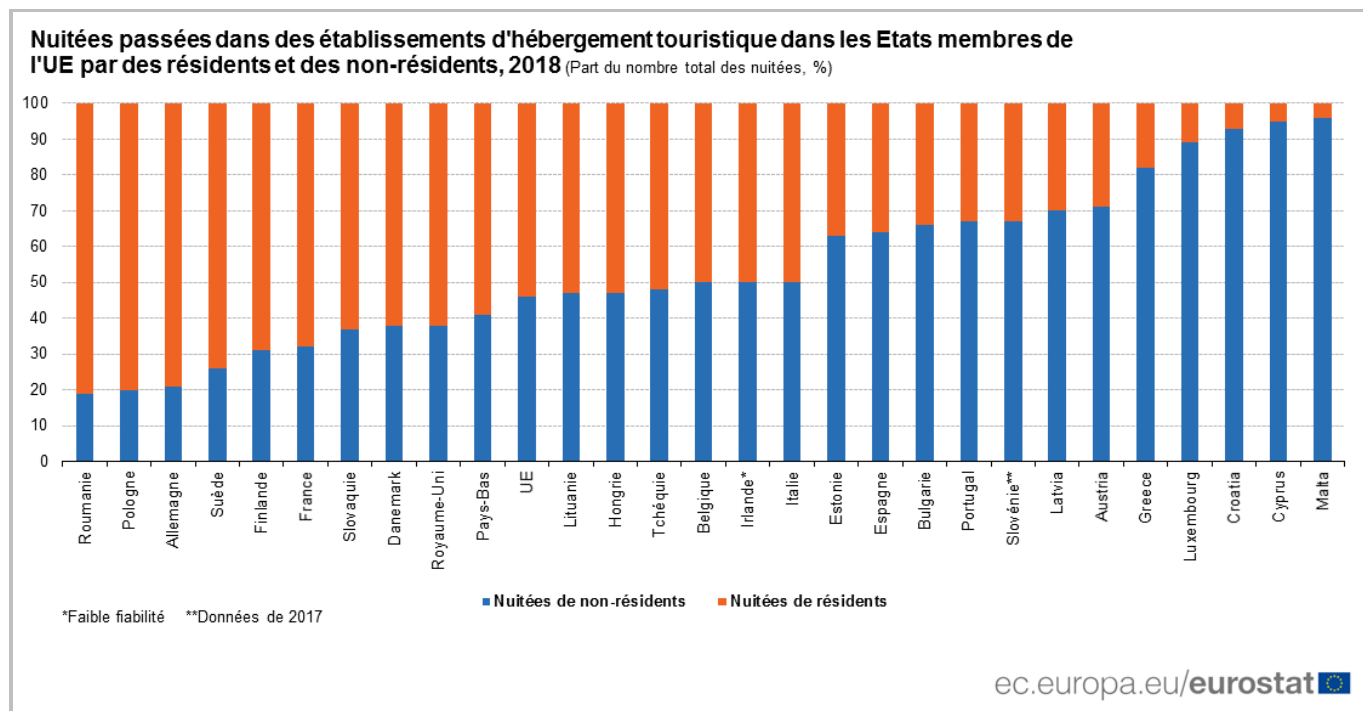
## Plus forte hausse des nuitées touristiques en Lettonie, en Lituanie et à Malte

En 2018, le nombre de nuitées passées dans des établissements d'hébergement touristique a augmenté dans la quasi-totalité des États-membres, les plus fortes hausses ayant été enregistrées en **Lettonie** (+8,3%), en **Lituanie** (+7,7%) et à **Malte** (+6,5%), suivies de la **Pologne** (+5,8%), de la **Roumanie** (+5,5%) et de la **Belgique** (+5,4%). En revanche, des baisses ont été observées au **Luxembourg** (-4,3%), en **Irlande** (-1,5%) et en **Espagne** (-0,9%).

## Part des nuitées par des résidents plus grande en Roumanie et par des non-résidents à Malte

Dans l'UE, le nombre de nuitées passées dans des établissements d'hébergement touristique a augmenté légèrement plus vite entre 2017 et 2018 pour les résidents (+2,3%) que pour les non-résidents (+2,0%). Presque tous les États membres ont enregistré une augmentation du nombre de nuitées touristiques passées par des résidents, à l'exception de la **Grèce** (-7,3%) et du **Luxembourg** (-4,5%). Les plus fortes hausses ont été enregistrées à **Chypre** (+10,6%), à **Malte** (+8,6%) et en **Croatie** (+8,4%). De même, le nombre de nuitées touristiques passées par des non-résidents a augmenté dans la quasi-totalité des États-membres, sauf en **Irlande** (-7,4%), au **Luxembourg** (-4,2%), en **Espagne** (-1,6%) et au **Portugal** (-0,1%). Les augmentations les plus fortes en 2018 ont été observées en **Lettonie** (+10,1%), en **Belgique** (+8,9%) et en **Lituanie** (+8,0%).

Dans les États-membres de l'UE, la plus grande part des nuitées passées par les résidents a été enregistrée en **Roumanie** (81% du nombre total de nuitées), en **Pologne** (80%), en **Allemagne** (79%) et en **Suède** (74%). En revanche, le pourcentage le plus élevé des nuitées passées par les non-résidents a été observé à **Malte** (96% du nombre total de nuitées), à **Chypre** (95%) et en **Croatie** (93%).



## Nuitées passées dans des établissements d'hébergement touristique

	En 2018, en millions			Part des nuitées passées par des non-résidents dans le total des nuitées en 2018	Évolution 2018/2017, en %		
	Total	dont:			Total	dont:	
		Non-résidents	Résidents			Non-résidents	Résidents
<b>UE*</b>	<b>3 123,2</b>	<b>1 444,8</b>	<b>1 678,4</b>	<b>46</b>	<b>2,2</b>	<b>2,0</b>	<b>2,3</b>
<b>Belgique</b>	40,8	20,3	20,5	50	5,4	8,9	2,3
<b>Bulgarie</b>	26,9	17,8	9,1	66	3,2	3,9	1,9
<b>Tchéquie</b>	55,6	26,8	28,8	48	4,5	2,2	6,7
<b>Danemark</b>	33,2	12,6	20,6	38	2,7	5,1	1,3
<b>Allemagne</b>	418,5	86,7	331,8	21	4,3	4,4	4,3
<b>Estonie</b>	6,6	4,2	2,4	63	2,0	1,0	3,8
<b>Irlande**</b>	33,4	16,6	16,8	50	-1,5	-7,4	5,1
<b>Grèce</b>	111,9	91,5	20,4	82	0,5	2,5	-7,3
<b>Espagne</b>	467,0	300,9	166,0	64	-0,9	-1,6	0,5
<b>France</b>	443,5	141,3	302,2	32	2,4	5,8	0,9
<b>Croatie</b>	89,4	83,0	6,4	93	3,9	3,5	8,4
<b>Italie</b>	428,7	214,1	214,5	50	1,9	1,7	2,2
<b>Chypre</b>	17,4	16,5	0,9	95	3,6	3,2	10,6
<b>Lettonie</b>	5,4	3,8	1,6	70	8,3	10,1	4,5
<b>Lituanie</b>	7,9	3,7	4,2	47	7,7	8,0	7,5
<b>Luxembourg</b>	2,8	2,5	0,3	89	-4,3	-4,2	-4,5
<b>Hongrie</b>	32,8	15,3	17,5	47	3,8	2,7	4,9
<b>Malte</b>	10,2	9,8	0,4	96	6,5	6,4	8,6
<b>Pays-Bas</b>	117,0	47,5	69,4	41	4,7	7,6	2,8
<b>Autriche</b>	124,6	88,7	36,0	71	2,9	3,0	2,5
<b>Pologne</b>	88,7	17,7	71,1	20	5,8	5,8	5,8
<b>Portugal</b>	73,3	48,8	24,4	67	1,7	-0,1	5,5
<b>Roumanie</b>	28,4	5,3	23,1	19	5,5	1,3	6,6
<b>Slovénie***</b>	11,9	8,0	3,9	67	:	:	:
<b>Slovaquie</b>	15,1	5,5	9,6	37	3,3	4,3	2,7
<b>Finlande</b>	22,2	6,8	15,4	31	1,5	1,2	1,6
<b>Suède</b>	59,3	15,5	43,8	26	3,0	6,6	1,8
<b>Royaume-Uni</b>	350,7	133,5	217,2	38	0,9	0,6	1,1
<b>Islande</b>	9,1	7,8	1,3	86	3,4	2,1	12,1
<b>Liechtenstein</b>	0,2	0,2	0,0	98	8,2	8,8	14,4
<b>Norvège</b>	33,9	10,2	23,7	30	1,8	2,2	1,6
<b>Suisse</b>	55,2	26,6	28,6	48	3,6	4,4	2,9
<b>Monténégro</b>	4,2	3,7	0,4	89	7,5	7,9	3,7
<b>Ancienne Rép. yougoslave de Macédoine</b>	2,2	1,5	0,7	67	18,9	22,0	13,1
<b>Serbie</b>	9,3	3,7	5,7	39	12,4	15,5	10,6
<b>Kosovo****</b>	0,3	0,2	0,1	69	11,7	6,9	24,2

Les totaux peuvent ne pas correspondre en raison de l'arrondi.

: Données non disponibles

\* Agrégat EU estimé aux fins de cette publication en utilisant les données disponibles.

\*\* Faible fiabilité

\*\*\* Données de 2017 au lieu de 2018

\*\*\*\* Cette désignation est sans préjudice des positions concernant le statut du Kosovo et est conforme à la Résolution 1244/99 du Conseil de Sécurité des Nations Unies ainsi qu'à l'avis de la Cour internationale de justice (CIJ) sur la déclaration d'indépendance du Kosovo.

Les données sources sont consultables [ici](#).

## Méthodes et définitions

Les données sont collectées par les autorités nationales compétentes des États membres et établies conformément à une méthodologie harmonisée définie dans des règlements de l'UE, puis transmises à Eurostat. Les enquêtes sur l'occupation des établissements d'hébergement sont généralement effectuées sur une base mensuelle et couvrent au moins tous les établissements d'hébergement touristique comptant dix places-lits ou plus (pour les États membres qui totalisent moins de 1% du nombre annuel de nuitées passées dans des établissements d'hébergement touristique dans l'UE: 20 places-lits ou plus).

Dans cette publication, les estimations pour l'ensemble de l'année 2018 ont été obtenues en extrapolant l'évolution des dix ou onze premiers mois de l'année aux mois restants.

Selon la nomenclature statistique des activités économiques (NACE Rev. 2), les **établissements d'hébergement touristique** comprennent:

**Hôtels et hébergements similaires (NACE 55.1):** lieu d'hébergement, mis à disposition généralement sur une base journalière ou hebdomadaire, pour un séjour de courte durée. L'offre comprend la fourniture d'un hébergement meublé dans des chambres ou des suites. Elle propose un service quotidien des lits et de nettoyage de la chambre. Cette offre comprend également une gamme d'autres services tels que repas et boissons, garage, blanchisserie, piscine et salle de culture physique, installations pour conférences et séminaires. Cette classe comprend les services d'hébergement proposés par les hôtels (et établissements assimilés tels que les chambres d'hôte), les hôtels de tourisme, les hôtels à appartements et les motels.

**Hébergements touristiques et autres hébergements de courte durée (NACE 55.2):** lieu d'hébergement, mis à disposition généralement sur une base journalière ou hebdomadaire, principalement pour un séjour de courte durée comprenant, dans un espace limité, des pièces complètement meublées ou des espaces de vie, de repas et de repos et disposant d'installations pour cuisiner ou de cuisines intégrées. Il peut s'agir d'appartements situés dans de petits bâtiments indépendants à plusieurs niveaux ou dans des ensembles de bâtiments ou de maisons, cabanes, pavillons ou chalets isolés. Lorsque des services supplémentaires sont proposés, ils sont d'un niveau minimal. Cette classe comprend les services d'hébergement proposés par les maisons de vacances pour enfants et autres, les appartements et pavillons de vacances, les maisons et cabanes de vacances sans service de nettoyage, les auberges de jeunesse et les refuges de montagne.

**Terrains de camping et parcs pour caravanes ou véhicules de loisirs (NACE 55.3):** hébergement dans des terrains de camping, des parcs pour caravanes, des camps de loisirs et des camps de chasse et de pêche pour des séjours de courte durée. Cette classe comprend également la mise à disposition d'installations et d'espaces destinés aux véhicules de loisirs, ainsi que les abris et bivouacs permettant de planter une tente et/ou de poser des sacs de couchage.

Le nombre de nuitées inclut les **nuitées** passées tant par les résidents que les non-résidents, aussi bien pour des séjours d'affaires que de loisirs.

L'agrégat UE sur les nuitées passées par des non-résidents est la somme des nuitées passées par des résidents de l'UE visitant d'autres États-membres de l'UE ainsi que les nuitées passées par des résidents de pays tiers.

## Plus d'informations

Section du site web d'Eurostat consacrée aux statistiques sur le tourisme.

Base de données d'Eurostat sur le tourisme.

Article Statistics Explained d'Eurostat sur les nuitées en établissement d'hébergement touristique.

Publié par: **Service de presse d'Eurostat**

**Romina BRONDINO**  
Tél: +352-4301-33 444  
[eurostat-pressoffice@ec.europa.eu](mailto:eurostat-pressoffice@ec.europa.eu)


Production des données:

**Krista DIMITRAKOPOULOU**  
Tél: +352-4301-33 298  
[eurostat-tour@ec.europa.eu](mailto:eurostat-tour@ec.europa.eu)

 [EurostatStatistics](https://www.facebook.com/EurostatStatistics)

 [ec.europa.eu/eurostat](http://ec.europa.eu/eurostat)

 [@EU\\_Eurostat](https://twitter.com/EU_Eurostat)

 **Demandes média:** Eurostat media support / Tél: +352-4301-33 408 / [eurostat-mediasupport@ec.europa.eu](mailto:eurostat-mediasupport@ec.europa.eu)