

1/2019 - 4. Januar 2019

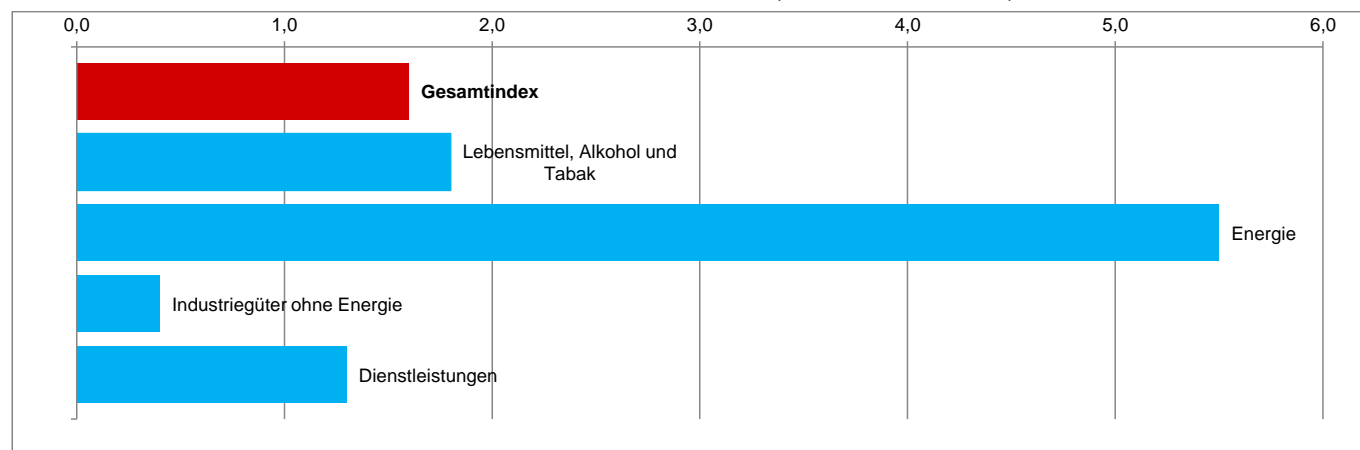
## Schnellschätzung - Dezember 2018

# Jährliche Inflation im Euroraum auf 1,6% gesunken

Die jährliche Inflation im **Euroraum** im Dezember 2018 wird auf 1,6% geschätzt, gegenüber 1,9% im November. Dies geht aus einer von **Eurostat, dem statistischen Amt der Europäischen Union**, veröffentlichten Schnellschätzung hervor.

Im Hinblick auf die Hauptkomponenten der Inflation im Euroraum wird erwartet, dass Energie im Dezember die höchste jährliche Rate aufweist (5,5%, gegenüber 9,1% im November), gefolgt von Lebensmitteln, Alkohol und Tabak (1,8%, gegenüber 1,9% im November), Dienstleistungen (1,3%, unverändert gegenüber November) und Industriegütern ohne Energie (0,4%, unverändert gegenüber November).

**Jährliche Inflation im Euroraum, Dezember 2018, %**



**Jährliche Inflation im Euroraum und ihre Komponenten, %**

	Gewicht (%) 2018	Dez 2017	Jul 2018	Aug 2018	Sep 2018	Okt 2018	Nov 2018	Dez 2018
<b>Gesamtindex</b>	1000,0	1,4	2,1	2,0	2,1	2,2	1,9	<b>1,6e</b>
Gesamtindex ohne:								
> Energie	903,0	1,2	1,4	1,3	1,3	1,3	1,2	<b>1,1e</b>
> Energie und unverarbeitete Lebensmittel	828,2	1,1	1,3	1,2	1,1	1,2	1,1	<b>1,1e</b>
> Energie, Lebensmittel, Alkohol und Tabak	707,3	0,9	1,1	0,9	0,9	1,1	1,0	<b>1,0e</b>
Lebensmittel, Alkohol und Tabak	195,7	2,1	2,5	2,4	2,6	2,2	1,9	<b>1,8e</b>
> Verarbeitete Lebensmittel einschl. Alkohol und Tabak	121,0	2,2	2,4	2,4	2,2	2,2	2,0	<b>1,7e</b>
> Unverarbeitete Lebensmittel	74,8	1,9	2,6	2,5	3,2	2,1	1,8	<b>1,9e</b>
Energie	97,0	2,9	9,5	9,2	9,5	10,7	9,1	<b>5,5e</b>
Industriegüter ohne Energie	263,3	0,5	0,5	0,3	0,3	0,4	0,4	<b>0,4e</b>
Dienstleistungen	443,9	1,2	1,4	1,3	1,3	1,5	1,3	<b>1,3e</b>

e = Schätzung

## Geografische Informationen

Zum **Euroraum** gehören Belgien, Deutschland, Estland, Irland, Griechenland, Spanien, Frankreich, Italien, Zypern, Lettland, Litauen, Luxemburg, Malta, die Niederlande, Österreich, Portugal, Slowenien, die Slowakei und Finnland.

Die Daten für den Euroraum beziehen sich auf die Länderzusammensetzung zum jeweiligen Zeitpunkt. Neue Mitgliedstaaten werden anhand einer Kettenindexformel in die Aggregate integriert.

## Methoden und Definitionen

Die **jährliche Inflation** ist die Preisveränderung zwischen dem laufenden Monat und dem entsprechenden Vorjahresmonat.

## Revisionen und Zeitplan

Die Schnellschätzung der Inflation im Euroraum wird am Ende jedes Referenzmonats veröffentlicht.

Der komplette Satz der Harmonisierten Verbraucherpreisindizes (HVPI) für den Euroraum, die EU und die Mitgliedstaaten wird um die Monatsmitte nach Ablauf des Referenzmonats veröffentlicht. Die nächste Veröffentlichung mit dem kompletten Datensatz für Dezember 2018 ist für den 17. Januar 2019 geplant.

## Weitere Informationen

Eurostat-Webseite, [Rubrik Inflation](#)

Eurostat-Datenbank, [Rubrik Inflation](#)

Eurostat, „Statistics Explained“-Artikel zur Inflation im Euroraum

Eurostat, [Metadaten](#) zur Inflation

Eurostat, [Veröffentlichungskalender](#) der Euro-Indikatoren


Herausgeber: **Eurostat-Pressestelle**

**Baiba GRANDOVSKA**  
Tel. +352-4301-33444  
[eurostat-pressoffice@ec.europa.eu](mailto:eurostat-pressoffice@ec.europa.eu)


Weitere Informationen zu den Daten erteilt:

**Lenka VALENTA**  
Tel. +352-4301-33176  
[estat-hicp@ec.europa.eu](mailto:estat-hicp@ec.europa.eu)

 [EurostatStatistics](#)

 [ec.europa.eu/eurostat/](http://ec.europa.eu/eurostat/)

 [@EU Eurostat](#)

 **Medien-Anfragen:** Eurostat Media Support / Tel. +352-4301-33408 / [eurostat-mediasupport@ec.europa.eu](mailto:eurostat-mediasupport@ec.europa.eu)