

174/2018 – 14. November 2018

Schnellschätzung für das dritte Quartal 2018

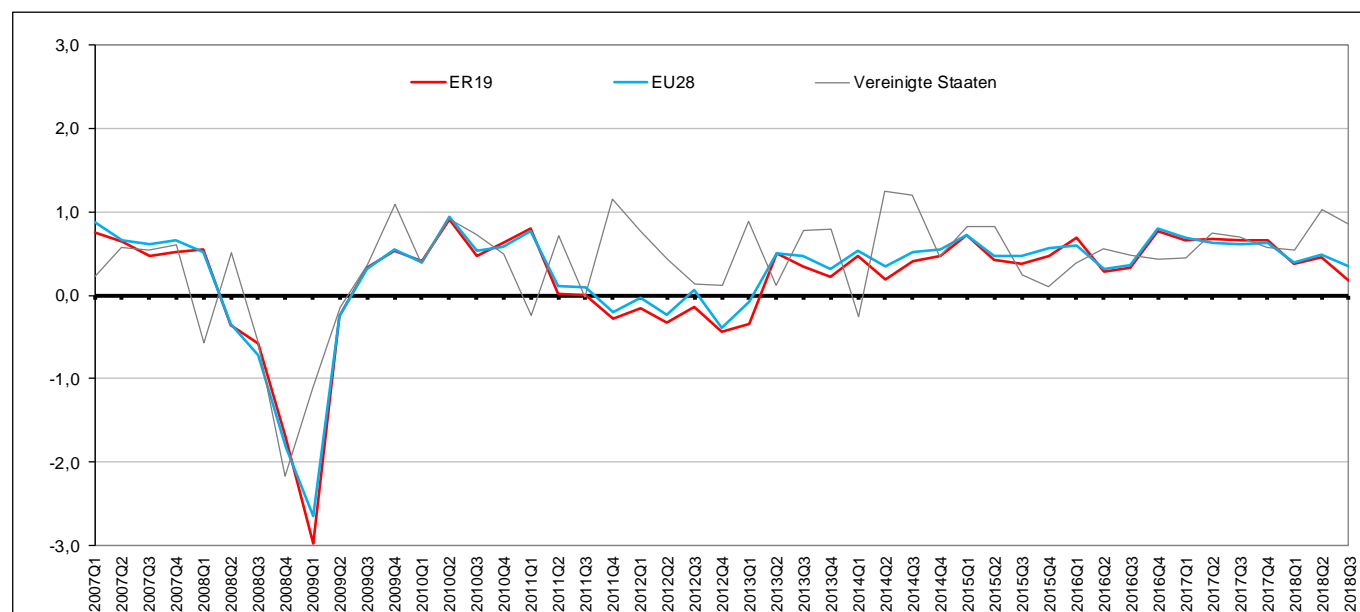
BIP im Euroraum um 0,2% und in der EU28 um 0,3% gestiegen

+1,7% bzw. +1,9% im Vergleich zum dritten Quartal 2017

Im Vergleich zum Vorquartal stieg das saisonbereinigte BIP im dritten Quartal 2018 im **Euroraum** (ER19) um 0,2% und in der **EU28** um 0,3%. Dies geht aus einer Schnellschätzung hervor, die von **Eurostat, dem statistischen Amt der Europäischen Union**, veröffentlicht wird. Im zweiten Quartal 2018 war das BIP im **Euroraum** um 0,4% und in der **EU28** um 0,5% gestiegen.

Im Vergleich zum entsprechenden Quartal des Vorjahres ist das saisonbereinigte BIP im dritten Quartal 2018 im **Euroraum** um 1,7% und in der **EU28** um 1,9% gestiegen, nach +2,2% bzw. +2,1% im Vorquartal.

Im Verlauf des dritten Quartals 2018 stieg das BIP in den **Vereinigten Staaten** gegenüber dem Vorquartal um 0,9% (nach +1,0% im zweiten Quartal 2018). Gegenüber dem Vorjahresquartal stieg das BIP um 3,0% (nach +2,9% im Vorquartal).

Wachstumsraten des BIP – Euroraum, EU28 und Vereinigte Staaten
Veränderung gegenüber dem Vorquartal in %

Wachstumsraten des BIP - Volumen
(auf Grundlage saisonbereinigter* Daten)

	Prozentuale Veränderung gegenüber dem Vorquartal				Prozentuale Veränderung gegenüber dem gleichen Quartal des Vorjahres			
	2017	2018			2017	2018		
	Q4	Q1	Q2	Q3	Q4	Q1	Q2	Q3
ER19	0,7	0,4	0,4	0,2	2,7	2,4	2,2	1,7
EU28	0,6	0,4	0,5	0,3	2,6	2,3	2,1	1,9
Mitgliedstaaten								
Belgien	0,7	0,3	0,3	0,4	1,9	1,5	1,4	1,7
Bulgarien	0,7	0,9	0,8	0,5	3,5	3,5	3,4	3,0
Tschechien	0,7	0,5	0,7	0,4	5,0	4,1	2,4	2,3
Dänemark	0,9	0,4	0,2	0,7	1,3	-0,7	0,6	2,2
Deutschland	0,5	0,4	0,5	-0,2	2,8	2,0	1,9	1,2
Estland	1,9	0,2	1,4	:	4,9	3,6	3,7	:
Irland	2,6	-0,4	2,5	:	5,4	10,2	9,1	:
Griechenland	0,2	0,9	0,2	:	2,0	2,5	1,8	:
Spanien	0,7	0,6	0,6	0,6	3,1	2,8	2,5	2,5
Frankreich	0,7	0,2	0,2	0,4	2,8	2,1	1,7	1,5
Kroatien	0,1	0,8	1,1	:	2,4	2,6	2,8	:
Italien	0,3	0,3	0,2	0,0	1,6	1,3	1,2	0,8
Zypern	1,0	1,1	0,8	0,7	3,5	4,1	4,0	3,6
Lettland	0,9	1,5	1,2	1,8	4,8	4,8	4,6	5,5
Litauen	1,3	1,0	0,9	-0,4	3,8	3,7	3,8	2,7
Luxemburg	1,4	0,9	0,0	:	2,8	3,2	3,1	:
Ungarn	1,3	1,3	1,1	1,2	5,0	4,8	4,7	5,0
Malta	0,2	0,9	1,9	:	5,6	4,7	5,7	:
Niederlande**	0,9	0,5	0,7	0,2	2,9	3,0	2,9	2,4
Österreich	0,9	0,9	0,3	0,4	2,8	3,1	2,9	2,6
Polen	1,2	1,6	1,1	1,7	4,6	5,0	5,2	5,7
Portugal	0,8	0,4	0,6	0,3	2,5	2,2	2,4	2,1
Rumänien	0,4	0,3	1,5	1,9	6,6	4,3	4,3	4,1
Slowenien	2,0	0,5	0,8	:	6,2	4,9	4,3	:
Slowakei	1,1	1,0	1,2	1,1	3,7	3,9	4,3	4,5
Finnland	0,7	1,0	0,3	0,3	2,7	2,7	2,4	2,3
Schweden	0,7	0,5	0,8	:	2,7	2,8	2,4	:
Vereinigtes Königreich	0,4	0,1	0,4	0,6	1,4	1,1	1,2	1,5
Andere Länder								
Island	0,0	1,0	1,8	:	1,3	4,1	6,9	:
Norwegen	0,1	0,2	0,4	:	2,1	1,8	1,5	:
Schweiz	0,8	1,0	0,7	:	2,6	3,2	3,2	:
Vereinigte Staaten	0,6	0,5	1,0	0,9	2,5	2,6	2,9	3,0

: Daten nicht verfügbar.

* Die Saisonbereinigung umfasst keine Kalendereinigung für die Slowakei und Island.

** Prozentuale Veränderung gegenüber dem gleichen Quartal des Vorjahres berechnet anhand kalenderbereinigter Daten.

Geografische Informationen

Zum **Euroraum (ER19)** gehören Belgien, Deutschland, Estland, Irland, Griechenland, Spanien, Frankreich, Italien, Zypern, Lettland, Litauen, Luxemburg, Malta, die Niederlande, Österreich, Portugal, Slowenien, die Slowakei und Finnland.

Zur **Europäischen Union (EU28)** gehören Belgien, Bulgarien, Tschechien, Dänemark, Deutschland, Estland, Irland, Griechenland, Spanien, Frankreich, Kroatien, Italien, Zypern, Lettland, Litauen, Luxemburg, Ungarn, Malta, die Niederlande, Österreich, Polen, Portugal, Rumänien, Slowenien, die Slowakei, Finnland, Schweden und das Vereinigte Königreich.

Methoden und Definitionen

Die europäischen vierteljährlichen Gesamtrechnungen werden gemäß dem Europäischen System Volkswirtschaftlicher Gesamtrechnungen (ESVG 2010) erstellt.

Die Schnellschätzung der Wachstumsrate des BIP für das dritte Quartal 2018 in dieser Mitteilung beruht auf Angaben von Mitgliedstaaten, die 96% des BIP des ER19 (94% des BIP der EU28) abdecken.

Revisionen und Zeitplan

Eine vorläufige Schnellschätzung des BIP-Wachstums wurde in der Pressemitteilung [168/2018](#) am 30. Oktober 2018 veröffentlicht. Diese basierte auf einer geringeren Datenmenge als in der vorliegenden Pressemitteilung und zudem teilweise auf vorläufigen Schnellschätzungen einiger Mitgliedstaaten, die in der Zwischenzeit revidiert wurden.

Die veröffentlichten BIP-Wachstumsraten für das dritte Quartal 2018 gegenüber dem Vorquartal, die für den Euroraum auf +0,2% und für die EU28 auf +0,3% geschätzt worden waren, werden in dieser Pressemitteilung für den Euroraum und die EU28 bestätigt. Die Wachstumsschätzungen relativ zum dritten Quartal 2017, die für den Euroraum +1,7% und für die EU28 +1,9% betragen hatten, werden ebenfalls für den Euroraum und die EU28 bestätigt.

Im Rahmen dieser Schnellschätzung werden die Angaben zum BIP des Euroraums und der EU für frühere Quartale nicht revidiert.

Alle Angaben in dieser Mitteilung können im Rahmen der BIP- und Hauptaggregatsschätzung, die für den 7. Dezember 2018 vorgesehen ist, revidiert werden.

Die Daten vorheriger Revisionen, welche zeigen, dass das Verfahren der Schnellschätzung zuverlässig ist, finden sich auf der [Eurostat-Webseite](#).

Weitere Informationen

Weitere Einzelheiten zur Methodik der Schnellschätzung

Eurostat-Webseite, [Rubrik](#) Volkswirtschaftliche Gesamtrechnungen, und speziell die [Seite](#) zur Schätzung der Europäischen Hauptaggregate

Eurostat-Datenbank, [Rubrik](#) Volkswirtschaftliche Gesamtrechnungen

Eurostat, [„Statistics Explained“-Artikel](#) zur Messung des vierteljährlichen BIP

Eurostat, [Metadaten](#) über die vierteljährlichen Gesamtrechnungen

[Europäisches System Volkswirtschaftlicher Gesamtrechnungen 2010](#)

Eurostat, [Veröffentlichungskalender](#) der Euro-Indikatoren


Herausgeber: **Eurostat Pressestelle**

Baiba GRANDOVSKA
Tel: +352-4301-33 444

eurostat-pressoffice@ec.europa.eu

Weitere Auskünfte zu den Daten erteilt:


Christine GERSTBERGER
Tel: +352-4301-30 175
Véronique DENEUVILLE
Tel: +352 4301-34 214

 ec.europa.eu/eurostat/

estat-gdp-query@ec.europa.eu

 [EurostatStatistics](https://www.facebook.com/EurostatStatistics)

 [@EU Eurostat](https://twitter.com/EU_Eurostat)

 **Medien-Anfragen:** Eurostat Media Support / Tel: +352-4301-33408 / eurostat-mediasupport@ec.europa.eu