

177/2018 - 15 novembre 2018

Transferts personnels dans l'UE

## Les fonds envoyés à l'étranger par les résidents de l'UE en hausse à 32,7 mrds d'euros en 2017

10,7 mrds d'euros de fonds reçus de l'étranger

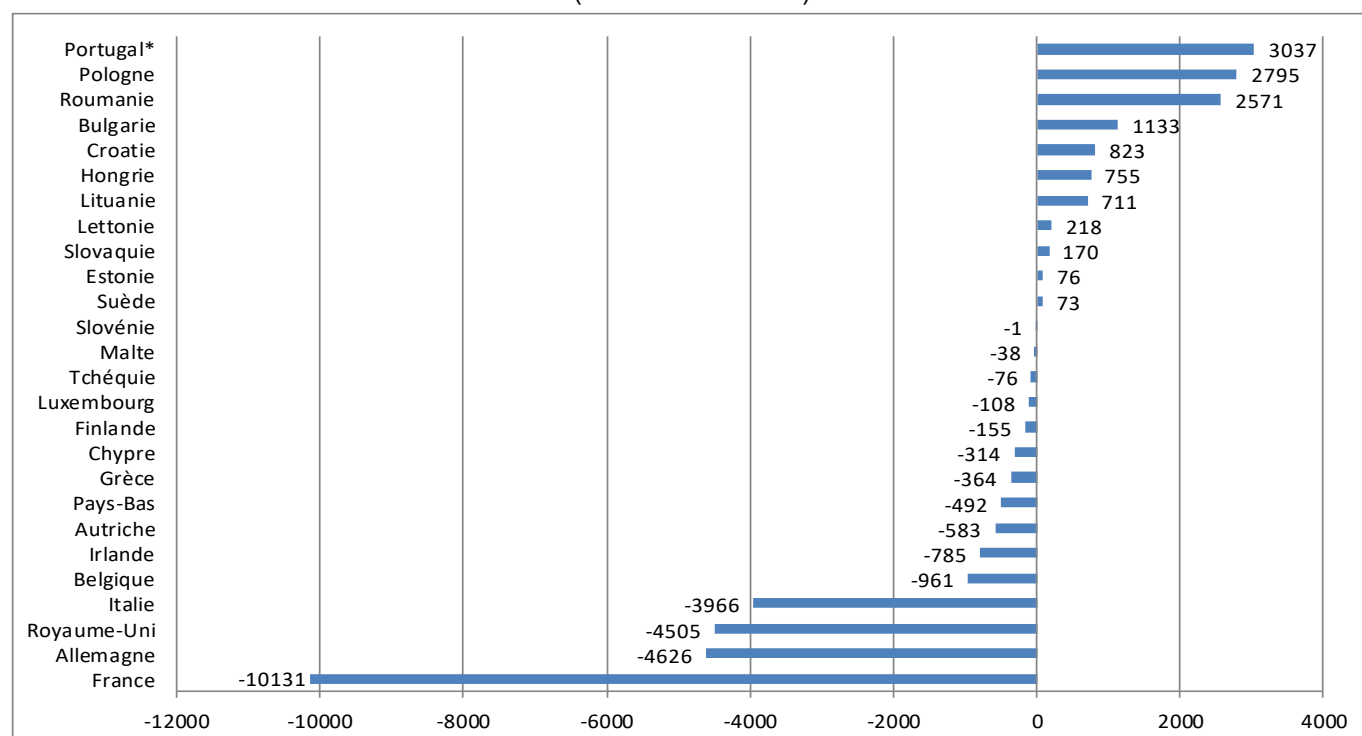
En 2017, les sommes d'argent envoyées par les résidents de l'Union européenne (UE) dans les pays hors-UE, appelées transferts personnels, se sont élevées à 32,7 milliards d'euros, contre 31,8 mrds en 2016. Les flux entrants dans l'UE se sont quant à eux établis à 10,7 milliards d'euros, contre 10,1 mrds en 2016. Ainsi, il en a résulté un solde négatif (-22,0 mrds d'euros) pour l'UE avec le reste du monde. La majorité des transferts personnels se compose de flux d'argent envoyés par les migrants dans leur pays d'origine.

### Transferts personnels dans l'Union européenne (en milliards d'euros)

	2012	2013	2014	2015	2016	2017
<b>Solde des transferts personnels extra-EU</b>	-19,8	-19,0	-19,5	-20,5	-21,7	<b>-22,0</b>
<b>Flux entrants extra-UE</b>	10,8	10,4	10,6	11,1	10,1	<b>10,7</b>
<b>Flux sortants extra-UE</b>	30,6	29,4	30,1	31,5	31,8	<b>32,7</b>
<i>Flux intra-UE</i>	13,1	14,0	13,6	14,4	14,7	<b>15,5</b>

Ce communiqué de presse, publié par Eurostat, l'office statistique de l'Union européenne, présente des données annuelles sur les transferts personnels collectées dans le cadre des statistiques de la balance des paiements.

### Solde des transferts personnels dans les États membres de l'UE, 2017 (en millions d'euros)



Le solde n'est pas présenté pour les États membres dont les données sont confidentielles.

\* Les données se réfèrent uniquement aux envois de fonds des travailleurs expatriés.

## Plus forts excédents des transferts personnels au Portugal et en Pologne, plus large déficit en France

Parmi les États membres pour lesquels les données sont publiées, les flux sortants de transferts personnels en 2017 ont été les plus élevés depuis la **France** (10,6 mrds d'euros), suivie par l'**Espagne** (7,3 mrds – voir la note pays), le **Royaume-Uni** (6,8 mrds), et l'**Italie** (6,1 mrds). En revanche, les flux entrants les plus importants ont été enregistrés au **Portugal** (3,6 mrds d'euros – voir la note pays) devant la **Pologne** (2,8 mrds), la **Roumanie** (2,8 mrds) et le **Royaume-Uni** (2,3 mrds). En conséquence, les plus forts excédents des transferts personnels ont été relevés en 2017 au **Portugal** (+3,0 mrds d'euros), en **Pologne** (+2,8 mrds) et en **Roumanie** (+2,6 mrds), tandis que la **France** (-10,1 mrds d'euros) a accusé de loin le déficit le plus marqué, suivie de l'**Allemagne** (-4,6 mrds), du **Royaume-Uni** (-4,5 mrds) et de l'**Italie** (-4,0 mrds).

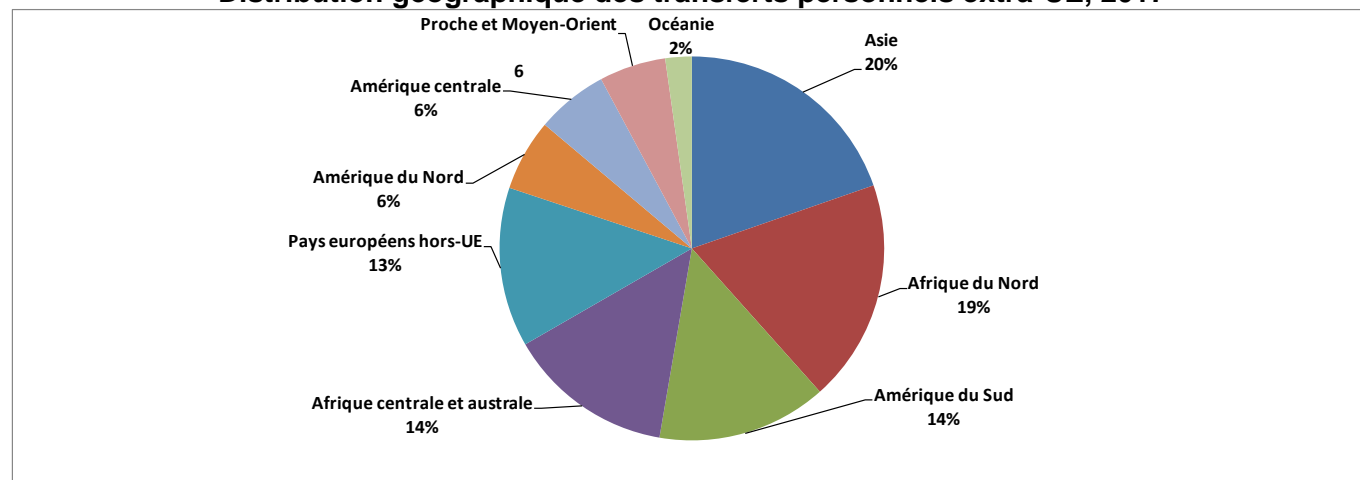
## Majorité de flux sortants extra-UE vers l'Afrique et l'Asie

En 2017, les plus fortes proportions, parmi les flux entrants totaux, de flux entrants depuis un autre État membre de l'UE ont été observées en **Slovaquie** (99%), en **Hongrie** (95%), au **Luxembourg** (94%) ainsi qu'en **Pologne** et en **Roumanie** (87% chacune). À l'inverse, les flux entrants extra-UE ont représenté environ trois quart du total des flux entrants en **France** (74%), et environ deux tiers en **Italie** (62%) ainsi qu'en **Belgique** (61%).

Le **Luxembourg** (91%), la **Slovaquie** (87%) et l'**Irlande** (79%) ont été les États membres ayant la plus forte proportion de flux sortants intra-UE dans le total de leurs flux sortants. S'agissant des flux sortants extra-UE, les plus fortes proportions ont été observées en **Slovénie** (88%), au **Portugal** (80%), en **France** et en **Pologne** (78% chacune) ainsi qu'en **Italie** (75%).

La majorité des flux sortants extra-UE est dirigée vers l'**Asie** (20% des flux sortants extra-UE), devant l'**Afrique du Nord** (19%), l'**Amérique du Sud** et l'**Afrique centrale et australe** (14% chacune) ainsi que les **pays européens hors-UE** (13%).

Distribution géographique des transferts personnels extra-UE, 2017



### Informations géographiques

L'**Union européenne** (UE) comprend la Belgique, la Bulgarie, la Tchéquie, le Danemark, l'Allemagne, l'Estonie, l'Irlande, la Grèce, l'Espagne, la France, la Croatie, l'Italie, Chypre, la Lettonie, la Lituanie, le Luxembourg, la Hongrie, Malte, les Pays-Bas, l'Autriche, la Pologne, le Portugal, la Roumanie, la Slovénie, la Slovaquie, la Finlande, la Suède ainsi que le Royaume-Uni.

### Méthodes et définitions

Les données relatives aux transferts personnels présentées dans ce communiqué de presse sont collectées sur la base du [Règlement \(CE\) No.184/2005](#) sur les statistiques communautaires concernant la balance des paiements, le commerce international de services et l'investissement direct étranger et en conformité avec le [Manuel de la balance des paiements et de la position extérieure globale \(MBP6\)](#).

**Les transferts personnels** se composent de tous les transferts courants en espèces ou en nature réalisés entre ménages résidents et ménages non-résidents, quels que soient la source du revenu, les relations entre ces ménages et le but du transfert. Ainsi, le concept de transferts personnels est considéré comme étant plus large que les [envois de fonds des travailleurs expatriés](#) (rémunération des salariés).

### Note pays: Espagne et Portugal

Les données relatives aux transferts personnels présentées dans ce communiqué de presse ne comprennent que les envois de fonds des travailleurs expatriés.

## Plus d'informations

Section du site [web](#) d'Eurostat dédiée à la balance des paiements.

Pour la plupart des États membres, les données annuelles sur les transferts personnels par pays partenaires sont disponibles dans la [base de données en ligne](#) d'Eurostat.

Des informations complémentaires sur les envois de fonds des travailleurs expatriés et la rémunération des salariés sont également disponibles dans cette base de données.

Régulièrement, Eurostat diffuse également des données trimestrielles relatives aux transferts personnels dans le cadre des statistiques trimestrielles de la balance des paiements. Elles ne disposent toutefois pas du même détail de couverture géographique que les données annuelles.

### Transferts personnels, 2017 (en millions d'euros)

	Flux entrants			Flux sortants		
	Total	dont:		Total	dont:	
		Intra-UE	Extra-UE		Intra-UE	Extra-UE
<b>UE*</b>	<b>26 165</b>	-	<b>10 653</b>	<b>45 090</b>	-	<b>32 687</b>
<b>Belgique</b>	153	60	94	1 115	163	952
<b>Bulgarie</b>	1 153	825	327	20	6	6
<b>Tchéquie</b>	737	573	165	814	529	284
<b>Danemark</b>	c	c	c	c	c	c
<b>Allemagne</b>	7	2	5	4 632	2 295	2 337
<b>Estonie</b>	122	85	37	45	32	13
<b>Irlande</b>	0	0	0	785	622	163
<b>Grèce</b>	139	70	68	503	194	309
<b>Espagne**</b>	c	c	c	7 338	c	c
<b>France</b>	499	131	368	10 630	2 359	8 271
<b>Croatie</b>	1 004	566	505	232	110	138
<b>Italie</b>	2 181	836	1 345	6 147	1 517	4 630
<b>Chypre</b>	176	87	89	490	240	251
<b>Lettonie</b>	546	269	278	329	207	122
<b>Lituanie</b>	1 109	460	649	398	125	273
<b>Luxembourg</b>	33	31	2	141	129	12
<b>Hongrie</b>	854	808	46	99	56	43
<b>Malte</b>	22	15	7	61	c	c
<b>Pays-Bas</b>	142	69	73	634	109	525
<b>Autriche</b>	267	156	111	850	509	341
<b>Pologne</b>	3 052	2 646	405	257	57	200
<b>Portugal**</b>	3 555	2 117	1 437	518	103	415
<b>Roumanie</b>	2 823	2 461	362	252	174	77
<b>Slovénie</b>	58	27	31	59	7	52
<b>Slovaquie</b>	231	230	1	61	53	8
<b>Finlande</b>	76	0	76	231	0	231
<b>Suède</b>	437	294	144	365	125	239
<b>Royaume-Uni</b>	2 310	c	c	6 814	c	c
<b>Islande</b>	35	:	:	167	:	:
<b>Norvège</b>	c	c	c	c	c	c
<b>Suisse</b>	c	c	c	c	c	c
<b>Albanie</b>	872	:	:	72	:	:
<b>Monténégro</b>	203	:	:	37	:	:
<b>ARY de Macédoine</b>	194	:	:	18	:	:
<b>Serbie</b>	2 959	1 870	1 089	201	94	106
<b>Turquie</b>	657	:	:	0	:	:
<b>Kosovo***</b>	759	:	:	35	:	:

\* L'agrégat UE inclut les données confidentielles.

\*\* Les données se réfèrent uniquement aux envois de fonds des travailleurs expatriés

\*\*\* Kosovo, en vertu de la Résolution 1244/99 du Conseil de Sécurité des Nations Unies.

: Données non disponibles

- sans objet

c données confidentielles

Les données sources sont consultables [ici](#).

Publié par: **Service de presse d'Eurostat**

**Renata PALEN**

Tél: +352-4301-33 444

[eurostat-pressoffice@ec.europa.eu](mailto:eurostat-pressoffice@ec.europa.eu)

 [EurostatStatistics](https://www.facebook.com/EurostatStatistics)

 [ec.europa.eu/eurostat/](http://ec.europa.eu/eurostat/)


Production des données:

**Olaf NOWAK**

Tél: +352-4301-38 590

[olaf.nowak@ec.europa.eu](mailto:olaf.nowak@ec.europa.eu)

 [@EU\\_Eurostat](https://twitter.com/EU_Eurostat)

 **Demandes média:** Eurostat media support / Tél: +352-4301-33 408 / [eurostat-mediasupport@ec.europa.eu](mailto:eurostat-mediasupport@ec.europa.eu)