

136/2018 - 31. August 2018

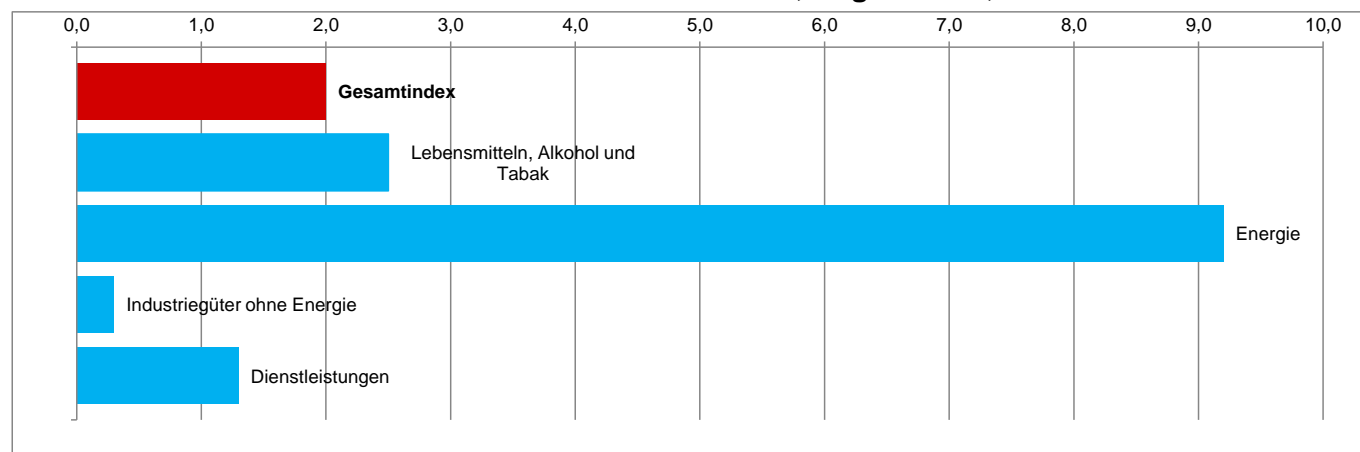
Schnellschätzung - August 2018

Jährliche Inflation im Euroraum auf 2,0% gesunken

Die jährliche Inflation im **Euroraum** im August 2018 wird auf 2,0% geschätzt, gegenüber 2,1% im Juli 2018. Dies geht aus einer von **Eurostat, dem statistischen Amt der Europäischen Union**, veröffentlichten Schnellschätzung hervor.

Im Hinblick auf die Hauptkomponenten der Inflation im Euroraum wird erwartet, dass Energie im August die höchste jährliche Rate aufweist (9,2%, gegenüber 9,5% im Juli), gefolgt von Lebensmitteln, Alkohol und Tabak (2,5%, unverändert gegenüber Juli), Dienstleistungen (1,3%, gegenüber 1,4% im Juli) und Industriegütern ohne Energie (0,3%, gegenüber 0,5% im Juli).

Jährliche Inflation im Euroraum, August 2018, %



Jährliche Inflation im Euroraum und ihre Komponenten, %

	Gewicht (%) 2018	Aug 2017	Mär 2018	Apr 2018	Mai 2018	Jun 2018	Jul 2018	Aug 2018
Gesamtindex	1000,0	1,5	1,3	1,3	1,9	2,0	2,1	2,0e
<i>Gesamtindex ohne:</i>								
<i>Energie</i>	903,0	1,2	1,3	1,1	1,4	1,3	1,4	1,3e
<i>Energie und unverarbeitete Lebensmittel</i>	828,2	1,3	1,3	1,1	1,3	1,2	1,3	1,2e
<i>Energie, Lebensmittel, Alkohol und Tabak</i>	707,3	1,2	1,0	0,8	1,1	0,9	1,1	1,0e
Nahrungsmittel, Alkohol & Tabak	195,7	1,4	2,1	2,4	2,5	2,7	2,5	2,5e
<i>Verarbeitete Lebensmittel einschl. Alkohol & Tabak</i>	121,0	2,0	2,9	3,0	2,6	2,6	2,4	2,4e
<i>Unverarbeitete Lebensmittel</i>	74,8	0,6	0,8	1,5	2,4	2,9	2,6	2,5e
Energie	97,0	4,0	2,0	2,6	6,1	8,0	9,5	9,2e
Industriegüter ohne Energie	263,3	0,5	0,2	0,3	0,3	0,4	0,5	0,3e
Dienstleistungen	443,9	1,6	1,5	1,0	1,6	1,3	1,4	1,3e

e = Schätzung

Geografische Informationen

Zum **Euroraum** gehören Belgien, Deutschland, Estland, Irland, Griechenland, Spanien, Frankreich, Italien, Zypern, Lettland, Litauen, Luxemburg, Malta, die Niederlande, Österreich, Portugal, Slowenien, die Slowakei und Finnland.

Die Daten für den Euroraum beziehen sich auf die Länderzusammensetzung zum jeweiligen Zeitpunkt. Neue Mitgliedstaaten werden anhand einer Kettenindexformel in die Aggregate integriert.

Methoden und Definitionen

Die **jährliche Inflation** ist die Preisveränderung zwischen dem laufenden Monat und dem entsprechenden Vorjahresmonat.

Revisionen und Zeitplan

Die Schnellschätzung der Inflation im Euroraum wird am Ende jedes Referenzmonats veröffentlicht.

Der komplette Satz der Harmonisierten Verbraucherpreisindizes (HVPI) für den Euroraum, die EU und die Mitgliedstaaten wird um die Monatsmitte nach Ablauf des Referenzmonats veröffentlicht. Die nächste Veröffentlichung mit dem kompletten Datensatz für August 2018 ist für den 17. September 2018 geplant.

Weitere Informationen

Eurostat-Webseite, [Rubrik Inflation](#)

Eurostat-Datenbank, [Rubrik Inflation](#)

Eurostat, „[Statistics Explained](#)“-Artikel zur Inflation im Euroraum

Eurostat, [Metadaten](#) zur Inflation

Eurostat, [Veröffentlichungskalender](#) der Euro-Indikatoren


Herausgeber: **Eurostat-Pressestelle**

Romina BRONDINO
Tel. +352-4301-33 444
eurostat-pressoffice@ec.europa.eu


Weitere Informationen zu den Daten erteilt:

Lenka VALENTA
Tel. +352-4301-33 176
estat-hicp@ec.europa.eu

 [EurostatStatistics](#)

 ec.europa.eu/eurostat/

 [@EU Eurostat](#)

 **Medien-Anfragen:** Eurostat Media Support / Tel. +352-4301-33408 / eurostat-mediasupport@ec.europa.eu