

122/2018 - 20. Juli 2018

Erstes Quartal 2018 gegenüber dem vierten Quartal 2017

Leichter Anstieg des öffentlichen Schuldenstands im Euroraum auf 86,8% des BIP

Rückgang auf 81,5% des BIP in der EU28

Am Ende des ersten Quartals 2018 belief sich der öffentliche Schuldenstand (Bruttoschuldenstand des Staatssektors) im Verhältnis zum BIP (Verschuldungsquote) im **Euroraum** (ER19) auf 86,8%, gegenüber 86,7% am Ende des vierten Quartals 2017. In der **EU28** verringerte sich die Quote von 81,6% auf 81,5%. Verglichen mit dem ersten Quartal 2017 verringerte sich der öffentliche Schuldenstand im Verhältnis zum BIP im **Euroraum** (von 89,2% auf 86,8%) wie auch in der **EU28** (von 83,6% auf 81,5%).

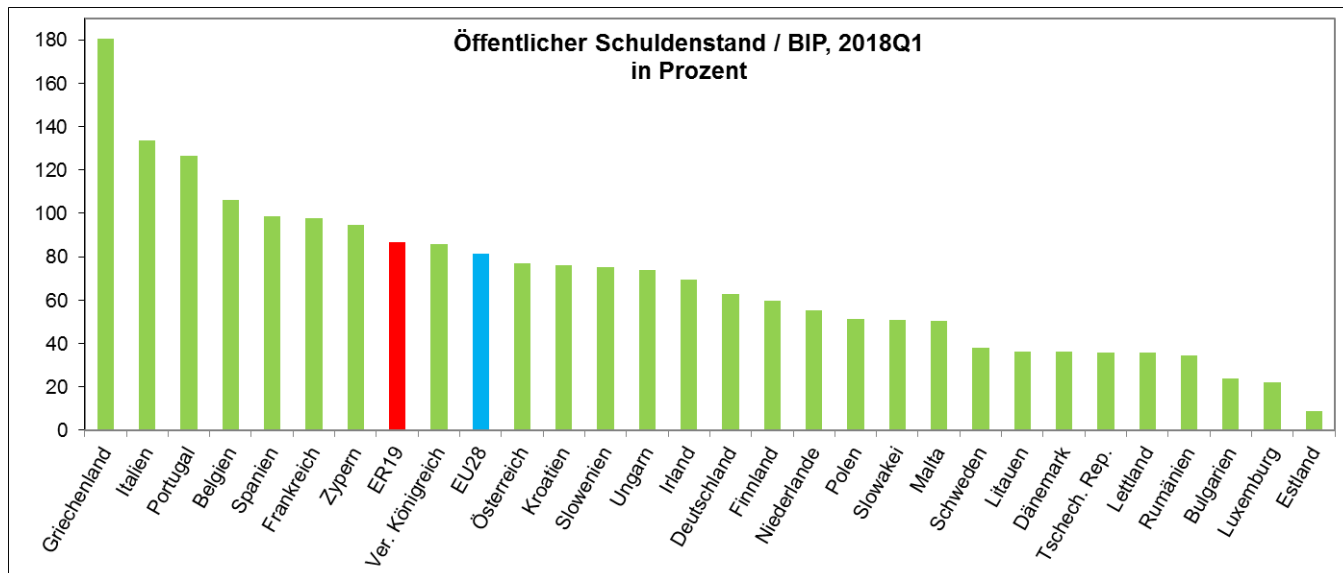
Am Ende des ersten Quartals 2018 machten Schuldverschreibungen 80,8% des öffentlichen Schuldenstands des **Euroraums** und 81,7% des öffentlichen Schuldenstands der **EU28** aus. Kredite machten 16,2% des öffentlichen Schuldenstands des **Euroraums** und 14,2% des öffentlichen Schuldenstands der **EU28** aus und Bargeld und Einlagen machten 3,0% bzw. 4,1% aus. Auf Grund der Beteiligung der EU-Regierungen an den Finanzhilfen für einige Mitgliedstaaten werden ebenfalls vierteljährliche Daten zu zwischenstaatlichen Krediten veröffentlicht. Der Anteil der zwischenstaatlichen Kredite als Prozentsatz des BIP belief sich am Ende des ersten Quartals 2018 für den **Euroraum** auf 2,1% und für die **EU28** auf 1,5%.

Diese Daten werden von **Eurostat, dem statistischen Amt der Europäischen Union**, herausgegeben.

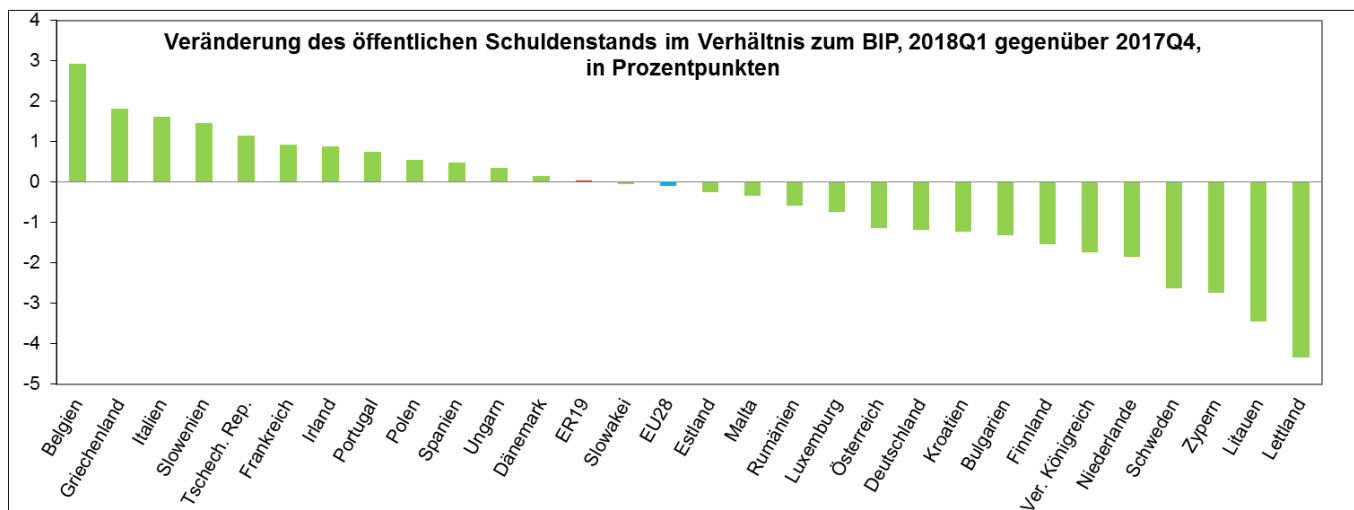
		2017Q1	2017Q4	2018Q1
ER19				
Schuldenstand des Staates	(Millionen Euro)	9 709 403	9 690 023	9 780 619
	(% des BIP)	89,2	86,7	86,8
Davon: Bargeld und Einlagen	(Millionen Euro)	288 049	290 328	297 011
	(% des gesamten Schuldenstands)	3,0	3,0	3,0
Schuldverschreibungen	(Millionen Euro)	7 768 363	7 796 114	7 897 949
	(% des gesamten Schuldenstands)	80,0	80,5	80,8
Kredite	(Millionen Euro)	1 652 990	1 603 586	1 585 663
	(% des gesamten Schuldenstands)	17,0	16,5	16,2
Anmerkung: zwischenstaatliche Kredite im Rahmen der Finanzkrise	(Millionen Euro)	231 505	230 947	232 747
	(% des BIP)	2,1	2,1	2,1
EU28				
Schuldenstand des Staates	(Millionen Euro)	12 529 300	12 507 669	12 592 217
	(% des BIP)	83,6	81,6	81,5
Davon: Bargeld und Einlagen	(Millionen Euro)	507 322	514 695	517 191
	(% des gesamten Schuldenstands)	4,0	4,1	4,1
Schuldverschreibungen	(Millionen Euro)	10 166 244	10 178 186	10 287 084
	(% des gesamten Schuldenstands)	81,1	81,4	81,7
Kredite	(Millionen Euro)	1 855 734	1 814 791	1 787 946
	(% des gesamten Schuldenstands)	14,8	14,5	14,2
Anmerkung: zwischenstaatliche Kredite im Rahmen der Finanzkrise	(Millionen Euro)	236 276	234 583	236 435
	(% des BIP)	1,6	1,5	1,5

Öffentlicher Schuldenstand der Mitgliedstaaten am Ende des ersten Quartals 2018

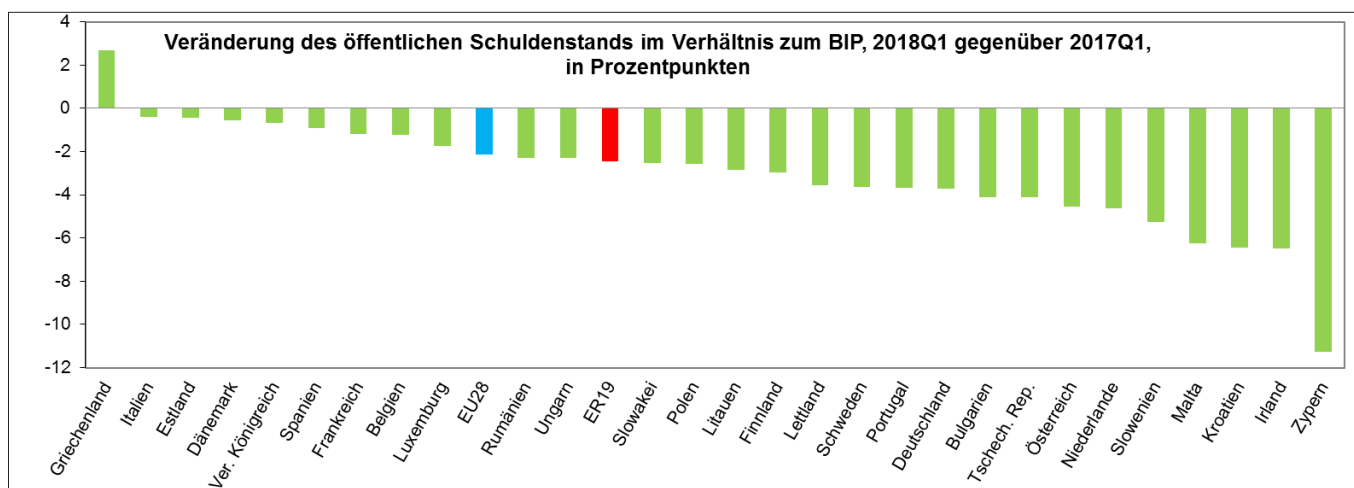
Die höchsten Verschuldungsquoten im Verhältnis zum BIP am Ende des ersten Quartals 2018 wurden in **Griechenland** (180,4%), **Italien** (133,4%) und **Portugal** (126,4%) verzeichnet und die niedrigsten Quoten in **Estland** (8,7%), **Luxemburg** (22,2%) und **Bulgarien** (24,1%).



Im Vergleich zum vierten Quartal 2017 verzeichneten zwölf Mitgliedstaaten am Ende des ersten Quartals 2018 einen Anstieg der Verschuldungsquote und sechzehn registrierten einen Rückgang. Die höchsten Anstiege der Quote verzeichneten **Belgien** (+2,9 Prozentpunkte, Pp.), **Griechenland** (+1,8 Pp.), **Italien** (+1,6 Pp.), **Slowenien** (+1,4 Pp.) und die **Tschechische Republik** (+1,1 Pp.). Die stärksten Rückgänge wurden in **Lettland** (-4,4 Pp.), **Litauen** (-3,5 Pp.), **Zypern** (-2,8 Pp.) und **Schweden** (-2,6 Pp.) registriert.



Im Vergleich zum ersten Quartal 2017 wies nur **Griechenland** (+2,7 Pp.) am Ende des ersten Quartals 2018 einen Anstieg der Verschuldungsquote auf, während siebenundzwanzig Mitgliedstaaten einen Rückgang registrierten. Die stärksten Rückgänge registrierten **Zypern** (-11,3 Pp.), **Irland** (-6,5 Pp.), **Kroatien** (-6,4 Pp.), **Malta** (-6,2 Pp.) und **Slowenien** (-5,3 Pp.).



Geografische Informationen

Zum **Euroraum** (ER19) gehören Belgien, Deutschland, Estland, Irland, Griechenland, Spanien, Frankreich, Italien, Zypern, Lettland, Litauen, Luxemburg, Malta, die Niederlande, Österreich, Portugal, Slowenien, die Slowakei und Finnland.

Zur **EU28** gehören Belgien, Bulgarien, die Tschechische Republik, Dänemark, Deutschland, Estland, Irland, Griechenland, Spanien, Frankreich, Kroatien, Italien, Zypern, Lettland, Litauen, Luxemburg, Ungarn, Malta, die Niederlande, Österreich, Polen, Portugal, Rumänien, Slowenien, die Slowakei, Finnland, Schweden und das Vereinigte Königreich.

Methoden und Definitionen

Die vierteljährlichen Daten zum öffentlichen Schuldenstand werden von den Mitgliedstaaten gemäß dem Europäischen System Volkswirtschaftlicher Gesamtrechnungen (ESVG 2010) erhoben (siehe Anhang B, ESVG 2010: Lieferprogramm) und beziehen sich auf die Definition des Maastricht-Schuldenstands.

Der **öffentliche Schuldenstand** ist definiert als der konsolidierte Brutto-Gesamtschuldenstand des gesamten Staatssektors zum Nominalwert am Quartalsende. Der öffentliche Schuldenstand setzt sich aus den Verbindlichkeiten des Sektors Staat in den folgenden Kategorien zusammen: Bargeld und Einlagen (AF.2), Schuldverschreibungen (AF.3) und Kredite (AF.4), wie im ESVG 2010 festgelegt.

Der **öffentliche Schuldenstand im Verhältnis zum BIP** (Verschuldungsquote) wird für jedes Quartal anhand der Summe des BIP der letzten vier Quartale errechnet. Die vierteljährlichen Daten zum BIP sind die aktuellsten von den EU-Mitgliedstaaten übermittelten Daten. Während die vierteljährlichen Daten zum öffentlichen Schuldenstand konsistent mit den entsprechenden jährlichen Daten sind, können beim BIP Abweichungen zwischen den vierteljährlichen und den jährlichen Daten auftreten (in dieser Veröffentlichung trifft das auf Belgien, Griechenland, Kroatien, Zypern, Lettland, Ungarn, Polen, Rumänien und die Slowakei zu).

Zum Zweck der ordnungsgemäßen Konsolidierung des öffentlichen Schuldenstands und um den Nutzern Informationen bereitzustellen, veröffentlicht Eurostat Daten zu **staatlichen Krediten an andere EU-Staaten** und diese Kredite wurden vom Schuldenstand des Euroraums und der EU abgezogen. Die Konzepte und Definitionen basieren auf dem Europäischen System Volkswirtschaftlicher Gesamtrechnungen (ESVG 2010) und auf den Regeln für die Statistiken beim Verfahren bei einem übermäßigen Defizit (VÜD). Die Daten umfassen Kreditbestände in Bezug auf Forderungen von anderen EU-Mitgliedstaaten. Die Bewertungsgrundlage ist der Bestand von Krediten zum Nominalwert am Quartalsende. Ab dem ersten Quartal 2011 beziehen sich die Daten zu den zwischenstaatlichen Krediten hauptsächlich auf Kredite an Griechenland, Irland und Portugal und beinhalten Anleihen der Europäischen Finanzstabilitätsfazilität.

Bei Bestandsdaten wie dem öffentlichen Schuldenstand werden zur Erstellung der EU-Aggregate die Stichtagskurse verwendet. Bei Flussdaten wie dem BIP wird der durchschnittliche Wechselkurs verwendet. Das EU28-Aggregat, ausgedrückt in Euro, kann durch Wechselkursschwankungen zwischen dem Euro und anderen EU-Währungen beeinflusst werden.

Weitere Informationen

Vierteljährliche Daten zum öffentlichen Schuldenstand der Mitgliedstaaten

Eurostat-Entscheidung in Bezug auf die Europäische Finanzstabilitätsfazilität (EFSF)

Weitere Daten finden sich in der Veröffentlichung zu den vierteljährlichen Statistiken der öffentlichen Finanzen

ESVG 2010: Verordnung (EU) Nr. 549/2013 zum Europäischen System Volkswirtschaftlicher Gesamtrechnungen auf nationaler und regionaler Ebene

Neuste Pressemitteilung über öffentliches Defizit und Verschuldung

Eurostat, Veröffentlichungskalender der Euro-Indikatoren

Herausgeber: **Eurostat Pressestelle**

Baiba GRANDOVSKA
Tel. +352-4301-33444


eurostat-pressoffice@ec.europa.eu

Weitere Informationen zu den Daten erteilen:

Kornelia BEZHANOVA
Monika GAPINSKA
Laura WAHRIG


Tel. +352-4301-37687

estat-financial-accounts@ec.europa.eu

 ec.europa.eu/eurostat/

 [EurostatStatistics](https://www.facebook.com/EurostatStatistics)

 [@EU_Eurostat](https://twitter.com/EU_Eurostat)

 **Medien-Anfragen:** Eurostat Media Support / Tel. +352-4301-33408 / eurostat-mediasupport@ec.europa.eu

Öffentlicher Schuldenstand der Mitgliedstaaten

		Bruttoschuldenstand des Staatssektors							Komponenten des Bruttoschuldenstands des Staatssektors, in % des BIP				Zwischenstaatliche Kredite
		Millionen Landeswährung			% des BIP			Unterschied in Pp. des BIP, 2018 Q1 gegenüber:		Bargeld und Einlagen	Schuldverschreibungen	Kredite	% des BIP
		2017 Q1	2017 Q4	2018 Q1	2017 Q1	2017 Q4	2018 Q1	2017 Q1	2017 Q4	2018 Q1	2018 Q1	2018 Q1	2018 Q1
ER19	Euro	9 709 403	9 690 023	9 780 619	89,2	86,7	86,8	-2,5	0,0	2,6	70,1	14,1	2,1
EU28	Euro	12 529 300	12 507 669	12 592 217	83,6	81,6	81,5	-2,1	-0,1	3,3	66,5	11,6	1,5
Belgien	Euro	459 233	452 170	468 084	107,6	103,4	106,3	-1,2	2,9	0,3	87,5	18,6	1,9
Bulgarien	BGN	26 700	25 064	24 100	28,2	25,4	24,1	-4,1	-1,3	-	18,1	6,0	0,0
Tsch. Republik	CZK	1 924 077	1 749 141	1 832 401	39,9	34,7	35,8	-4,1	1,1	0,2	33,0	2,6	0,0
Dänemark	DKK	770 151	775 060	776 638	36,7	36,1	36,2	-0,5	0,1	0,9	27,6	7,6	0,0
Deutschland	Euro	2 118 194	2 092 643	2 071 401	66,7	64,1	62,9	-3,7	-1,2	0,4	46,5	16,1	2,1
Estland	Euro	1 968	2 066	2 046	9,2	9,0	8,7	-0,4	-0,2	0,2	1,1	7,4	1,9
Irland	Euro	208 569	201 302	210 221	75,8	68,4	69,3	-6,5	0,9	7,1	45,8	16,4	0,1
Griechenland	Euro	310 661	317 407	322 568	177,7	178,6	180,4	2,7	1,8	3,2	31,6	145,6	0,0
Spanien	Euro	1 126 272	1 144 298	1 160 613	99,7	98,3	98,8	-0,9	0,5	0,4	84,2	14,2	2,5
Frankreich	Euro	2 214 874	2 218 436	2 255 316	98,9	96,8	97,7	-1,2	0,9	1,7	83,5	12,5	2,2
Kroatien	HRK	292 647	283 318	281 287	82,7	77,5	76,2	-6,4	-1,2	0,0	52,4	23,8	0,0
Italien	Euro	2 261 156	2 263 056	2 302 355	133,8	131,8	133,4	-0,4	1,6	10,5	112,8	10,2	2,5
Zypern	Euro	19 548	18 725	18 451	106,0	97,5	94,7	-11,3	-2,8	0,7	34,0	60,1	1,7
Lettland	Euro	9 954	10 782	9 766	39,3	40,1	35,8	-3,6	-4,4	1,1	26,2	8,5	0,0
Litauen	Euro	15 433	16 632	15 404	39,1	39,7	36,3	-2,9	-3,5	0,9	29,9	5,5	0,0
Luxemburg	Euro	12 802	12 709	12 491	24,0	23,0	22,2	-1,7	-0,7	0,5	14,7	7,0	1,1
Ungarn	HUF	27 449 375	28 095 429	28 772 919	76,2	73,6	73,9	-2,3	0,3	0,3	65,4	8,2	0,0
Malta	Euro	5 891	5 643	5 691	56,6	50,7	50,4	-6,2	-0,3	1,6	46,1	2,8	2,0
Niederlande	Euro	427 726	420 634	412 338	59,8	57,1	55,2	-4,6	-1,9	0,2	43,7	11,3	1,9
Österreich	Euro	291 553	289 490	288 902	81,7	78,3	77,2	-4,6	-1,1	0,4	64,2	12,6	2,2
Polen	PLN	1 013 385	1 003 373	1 029 061	53,8	50,6	51,2	-2,6	0,6	0,3	40,8	10,1	0,0
Portugal	Euro	243 398	242 620	245 829	130,1	125,7	126,4	-3,7	0,7	13,0	75,4	38,0	0,6
Rumänien	RON	287 951	300 777	301 435	36,7	35,0	34,4	-2,3	-0,6	0,6	27,8	6,0	0,0
Slowenien	Euro	32 924	31 860	32 997	80,3	73,6	75,1	-5,3	1,4	0,4	66,2	8,5	2,6
Slowakei	Euro	43 679	43 227	43 747	53,3	50,9	50,8	-2,5	-0,1	0,2	43,6	7,0	2,2
Finnland	Euro	137 025	137 232	135 109	62,7	61,3	59,8	-3,0	-1,5	0,3	46,7	12,7	1,9
Schweden	SEK	1 852 062	1 864 619	1 763 967	41,5	40,5	37,9	-3,6	-2,6	1,5	26,6	9,8	0,0
Ver. Königreich	GBP	1 720 034	1 786 070	1 763 838	86,5	87,5	85,8	-0,7	-1,7	8,8	74,8	2,1	0,2
Norwegen	NOK	1 171 461	1 186 416	1 206 076	36,8	36,0	36,3	-0,6	0,3	-	16,0	20,2	0,0

- nicht zutreffend/gleich Null

Der Quelldatensatz findet sich [hier](#).