

116/2018 - 11 juillet 2018

Nouvelle publication d'Eurostat

## Un portrait statistique de l'Union européenne en comparaison avec les pays du G20

The EU in the world – édition 2018

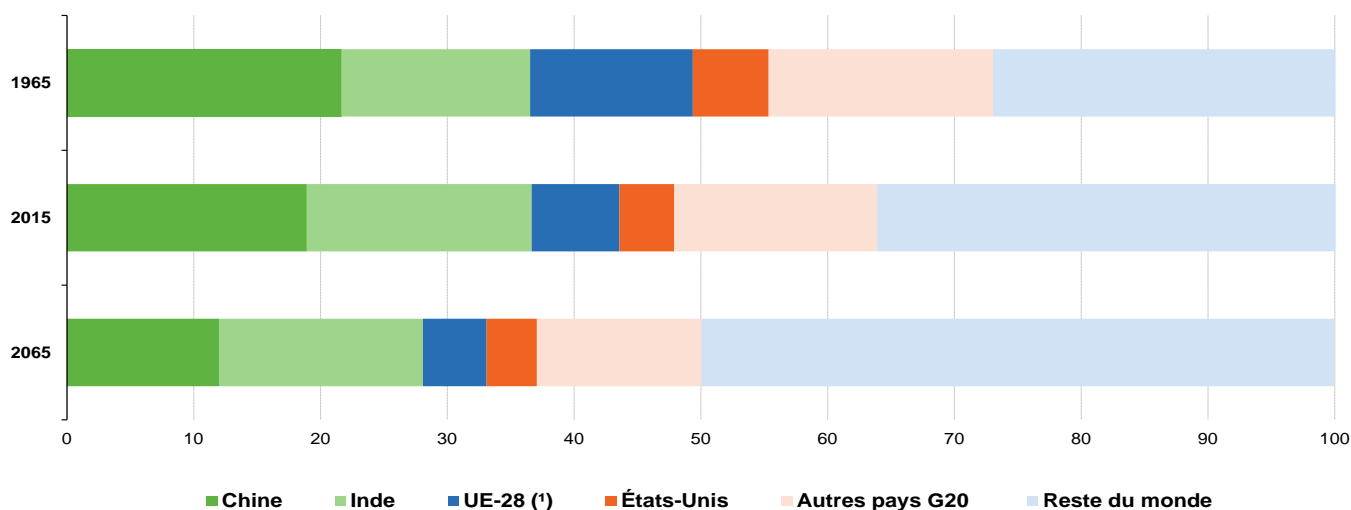
La cinquième édition de la publication d'Eurostat **«The EU in the world»** compare l'Union européenne (UE) aux 15 pays non membres de l'UE qui font partie du Groupe des Vingt (G20), dans le domaine social, économique et environnemental. Elle passe en revue la population, les conditions de vie, la santé, l'éducation et la formation, le marché du travail, l'économie et les finances, le commerce international, l'agriculture et la pêche, l'industrie et les services, la recherche et le développement, le transport, l'environnement et l'énergie.

La publication présente un ensemble équilibré d'indicateurs, accompagné de nombreuses informations transversales, s'appuyant sur un éventail de statistiques européennes et internationales. Pour de nombreux indicateurs, le total mondial est également fourni.

### La part de l'UE dans la population mondiale a presque diminué de moitié au cours des 50 dernières années

Entre 1965 et 2015, la part de la population mondiale (7,4 milliards de personnes en 2015) vivant dans les pays membres du G20 a reculé, passant de 73% à environ 64%. La part de l'UE a diminué, passant d'environ 13% à quelque 7% de la population mondiale. Les pays les plus peuplés au monde étaient la Chine et l'Inde, qui représentaient à elles deux 37% de la population mondiale et 57% de la population des membres du G20: elles comptaient respectivement 1,4 et 1,3 milliard d'habitants.

Population, 1965, 2015 et 2065  
(% du total mondial)



Note: moyennes annuelles (estimations de milieu d'année)

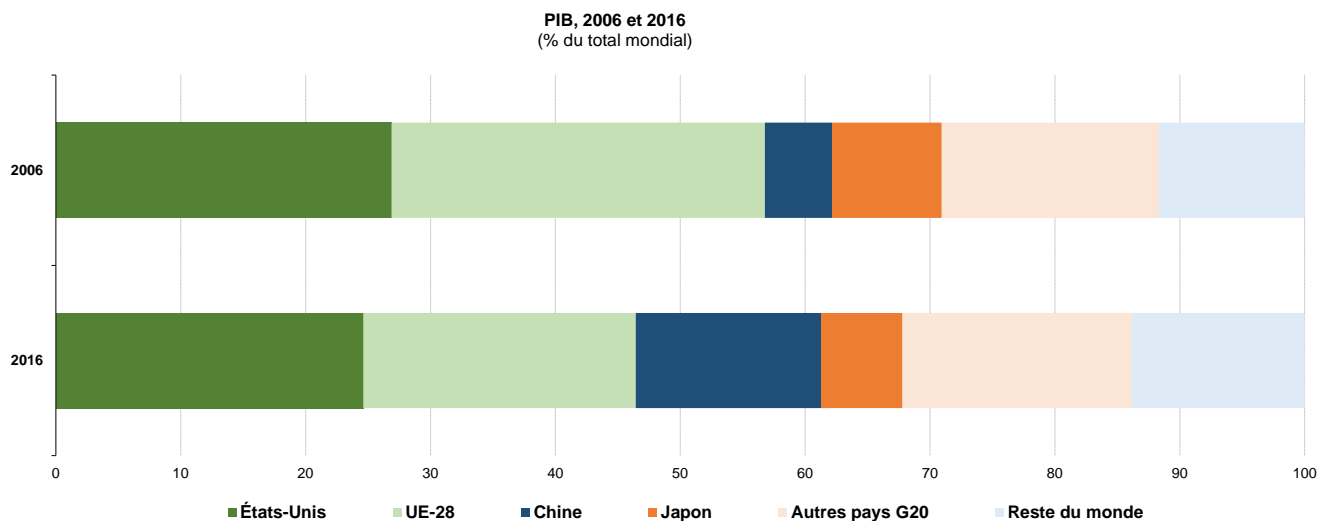
(¹) Données provisoires 2015: rupture de série

Source: Eurostat ([pour accéder aux données en ligne, cliquer ici](#))

Source: Nations unies, Département des affaires économiques et sociales (Perspectives de la population mondiale: la révision de 2017)

## Les États-Unis sont le premier contributeur au PIB mondial, devant l'UE

Les membres du G20 ont généré 86% du PIB mondial en 2016. Les États-Unis ont représenté 25% du PIB mondial en 2016, devant l'UE, dont la part a diminué, passant de 30% en 2006 à 22% en 2016. La part de la Chine dans le PIB mondial a nettement augmenté, passant de 5% à 15% au cours de la même période, dépassant ainsi celle du Japon (9% en 2006 et 7% en 2016). La part de l'Inde dans le PIB mondial a elle aussi nettement augmenté, la propulsant ainsi de la 10<sup>ème</sup> place dans le classement des plus grandes économies du G20 en 2006 à la 5<sup>ème</sup> place en 2016. De tous les pays, ce sont la Chine et l'Inde qui ont connu la plus forte croissance du PIB entre 2006 et 2016. Il y a lieu de noter que ces parts relatives s'appuient sur des séries à prix courant en euros, reflétant les taux de change du marché.

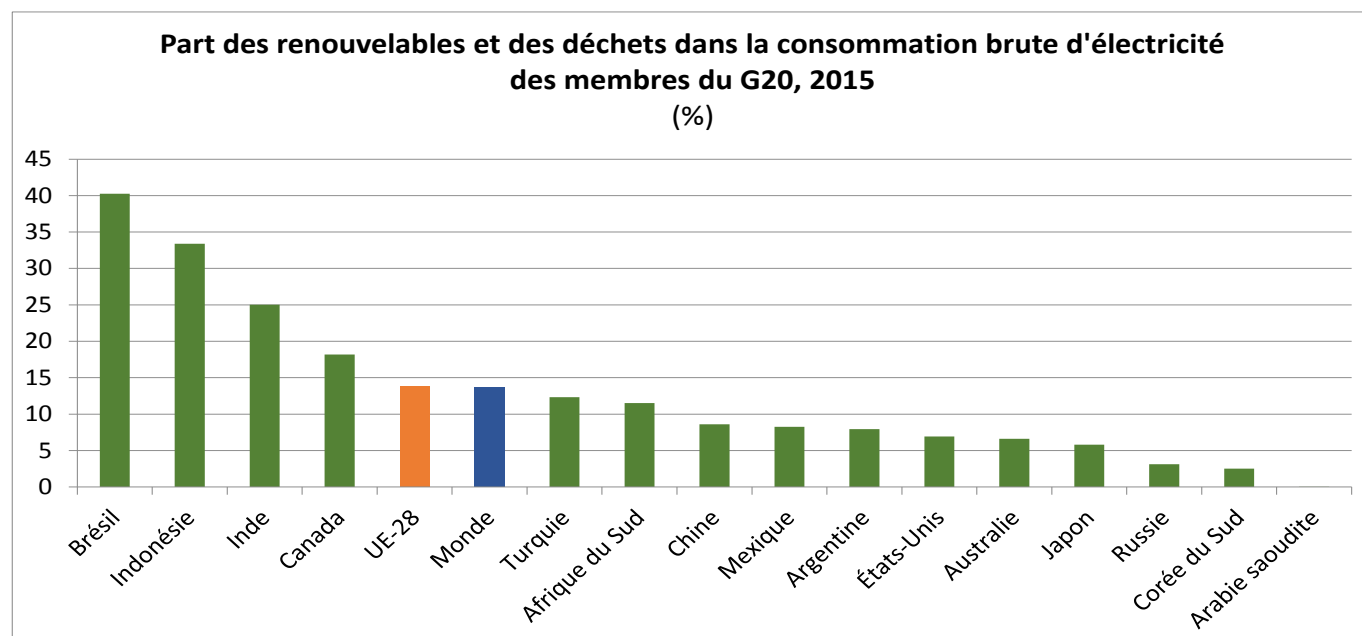


Source: Eurostat ([pour accéder aux données en ligne, cliquer ici](#) et [ici](#))

Source: Division des statistiques des Nations Unies (Base de données des principaux agrégats des comptes nationaux)

## L'UE se classe cinquième du G20 en matière de consommation d'énergies renouvelables

Avec 14% de consommation brute d'électricité provenant d'énergies renouvelables et de déchets, l'UE a occupé la cinquième place parmi les membres du G20, largement devant la Chine (9%) et les États-Unis (7%). Les proportions les plus élevées ont été observées au **Brésil** (40%), en **Indonésie** (33%), en **Inde** (25%) et au **Canada** (18%). Par contraste, aucune consommation provenant d'énergies renouvelables et de déchets n'a été enregistrée en Arabie saoudite (0%), et les taux les plus faibles en la matière ont été relevés en **Corée du Sud** et en **Russie** (3% chacune).



Sources: Eurostat ([pour accéder aux données en ligne, cliquer ici](#)) et Agence internationale de l'énergie (bilans)

La publication comprend 13 chapitres et couvre trois thèmes principaux: Les **personnes** (population, conditions de vie, santé, éducation et formation ainsi que marché du travail), l'**économie** (économie et finances, commerce international, agriculture, sylviculture et pêche, industrie et services ainsi que société numérique) et l'**environnement** (transport, énergie et environnement).

Le G20 rassemble les principales économies avancées et émergentes du monde. Il comprend l'UE, quatre États membres de l'UE (Allemagne, France, Italie et Royaume-Uni) et quinze pays du reste du monde (Afrique du Sud, Arabie saoudite, Argentine, Australie, Brésil, Canada, Chine, Corée du Sud, États-Unis, Inde, Indonésie, Japon, Mexique, Russie et Turquie).

#### Notes méthodologiques

*The EU in the world* s'appuie sur une large gamme de sources internationales reflétant les différents domaines statistiques. Ainsi, la dernière année de référence disponible peut varier d'une source à l'autre en particulier en ce qui concerne les statistiques de l'UE, puisque les données sont disponibles plus rapidement pour certaines que pour d'autres.

#### Plus d'informations

Publication d'Eurostat: [The EU in the world](#)

Publié par: **Service de presse d'Eurostat**

**Renata PALEN**

Tél: +352-4301-33 444

[eurostat-ressoffice@ec.europa.eu](mailto:eurostat-ressoffice@ec.europa.eu)



[EurostatStatistics](#)



[ec.europa.eu/eurostat](http://ec.europa.eu/eurostat)

Production de la publication:

**Pascal WOLFF**

Tél: +352-4301-33 660

[pascal.wolff@ec.europa.eu](mailto:pascal.wolff@ec.europa.eu)



[@EU\\_Eurostat](#)



**Demandes média:** Eurostat media support / Tél: +352-4301-33 408 / [eurostat-mediasupport@ec.europa.eu](mailto:eurostat-mediasupport@ec.europa.eu)