

84/2018 – 16. Mai 2018

Asylbewerber, die als unbegleitete Minderjährige gelten

Über 31 000 unbegleitete Minderjährige unter den 2017 in der EU registrierten Asylsuchenden

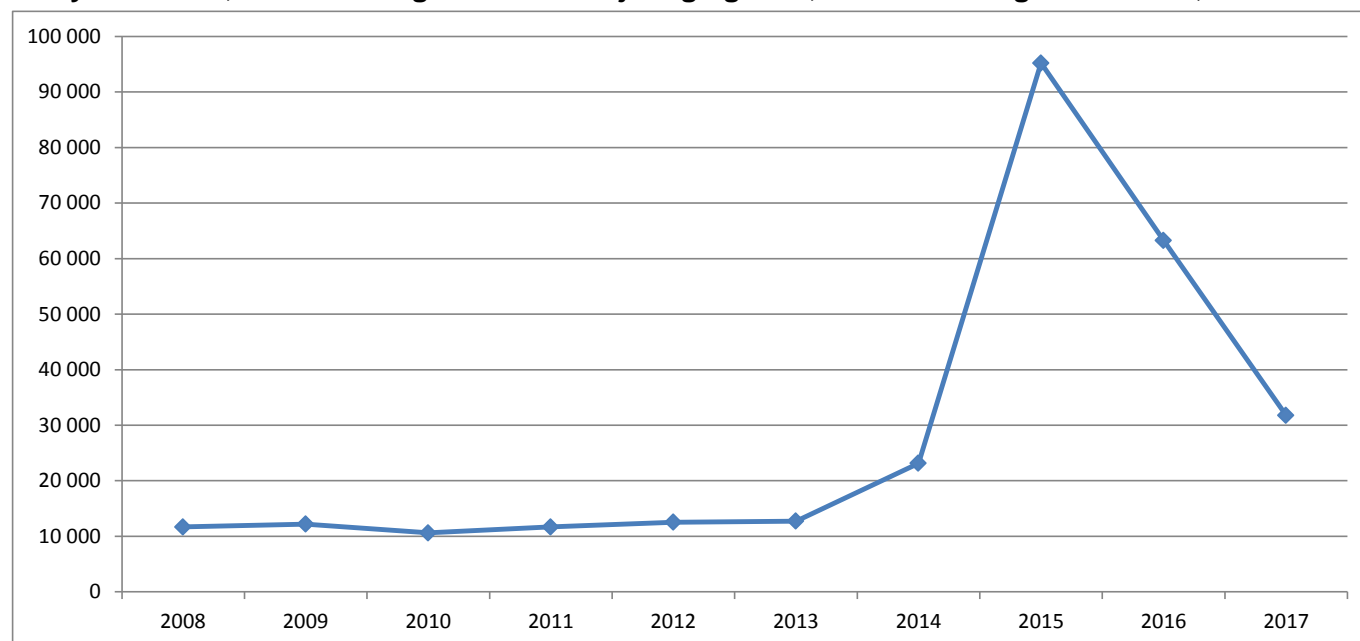
Afghanen weiterhin an erster Stelle

Im Jahr 2017 wurden 31 400 Asylbewerber, die in den Mitgliedstaaten der **Europäischen Union** (EU) internationalen Schutz suchten, als unbegleitete Minderjährige eingestuft. Das war knapp die Hälfte der im Jahr 2016 registrierten Zahl (63 200 registrierte unbegleitete Minderjährige) und fast ein Drittel des im Jahr 2015 verzeichneten Spitzenwertes (95 200), aber mehr als das Zweieinhalbfache des Jahresdurchschnitts im Zeitraum 2008-2013 (etwa 12 000 pro Jahr). In der **EU** insgesamt machten unbegleitete Minderjährige im Jahr 2017 15% aller Asylbewerber unter 18 Jahren aus.

Im Jahr 2017 war die Mehrheit der unbegleiteten Minderjährigen männlich (89%) und über zwei Drittel waren im Alter zwischen 16 und 17 Jahren (77% bzw. 24 200 Personen), während die Altersgruppe der 14- bis 15-Jährigen einen Anteil von 16% (etwa 5 000 Personen) und die der unter 14-Jährigen von 6% (fast 2 000 Personen) hatte. Staatsangehörige Afghanistans (17% bzw. etwa 5 300 Personen) waren weiterhin die größte Gruppe von Asylbewerbern, die in der **EU** als unbegleitete Minderjährige betrachtet wurden.

Diese Informationen werden von **Eurostat, dem statistischen Amt der Europäischen Union**, herausgegeben.

Asylbewerber, die als unbegleitete Minderjährige gelten, in den EU-Mitgliedstaaten*, 2008-2017



* ohne Kroatien für den Zeitraum 2008-2011

Fast jeder Dritte beantragte Asyl in Italien

Im Jahr 2017 wurde die größte Anzahl der Asylbewerber, die als unbegleitete Minderjährige galten, in **Italien** registriert (über 10 000 unbegleitete Minderjährige bzw. 32% aller, die in den EU-Mitgliedstaaten registriert wurden), gefolgt von **Deutschland** (9 100 bzw. 29%), **Griechenland** (2 500 bzw. 8%), dem **Vereinigten Königreich** (2 200 bzw. 7%), **Österreich** (1 400 bzw. 4%), **Schweden** (1 300 bzw. 4%) und den **Niederlanden** (1 200 bzw. 4%). Zusammengenommen entfielen auf diese sieben Länder fast 90% aller in der EU registrierten Asylbewerber, die als unbegleitete Minderjährige galten. Unter diesen Mitgliedstaaten stieg die Zahl der als unbegleitete Minderjährige betrachteten Asylbewerber im Vergleich zum Vorjahr in **Italien** deutlich (im Jahr 2017 waren es fast 4 000 unbegleitete Minderjährige mehr als 2016 bzw. +66%) und in **Griechenland** (100 mehr bzw. +4%) leicht an. Rückgänge wurden hingegen in **Deutschland** (26 900 weniger bzw. -75%), **Österreich** (2 500 weniger bzw. -65%), dem **Vereinigten Königreich** (1 000 weniger bzw. -31%), **Schweden** (900 weniger bzw. -40%) und den **Niederlanden** (500 weniger bzw. -31%) registriert.

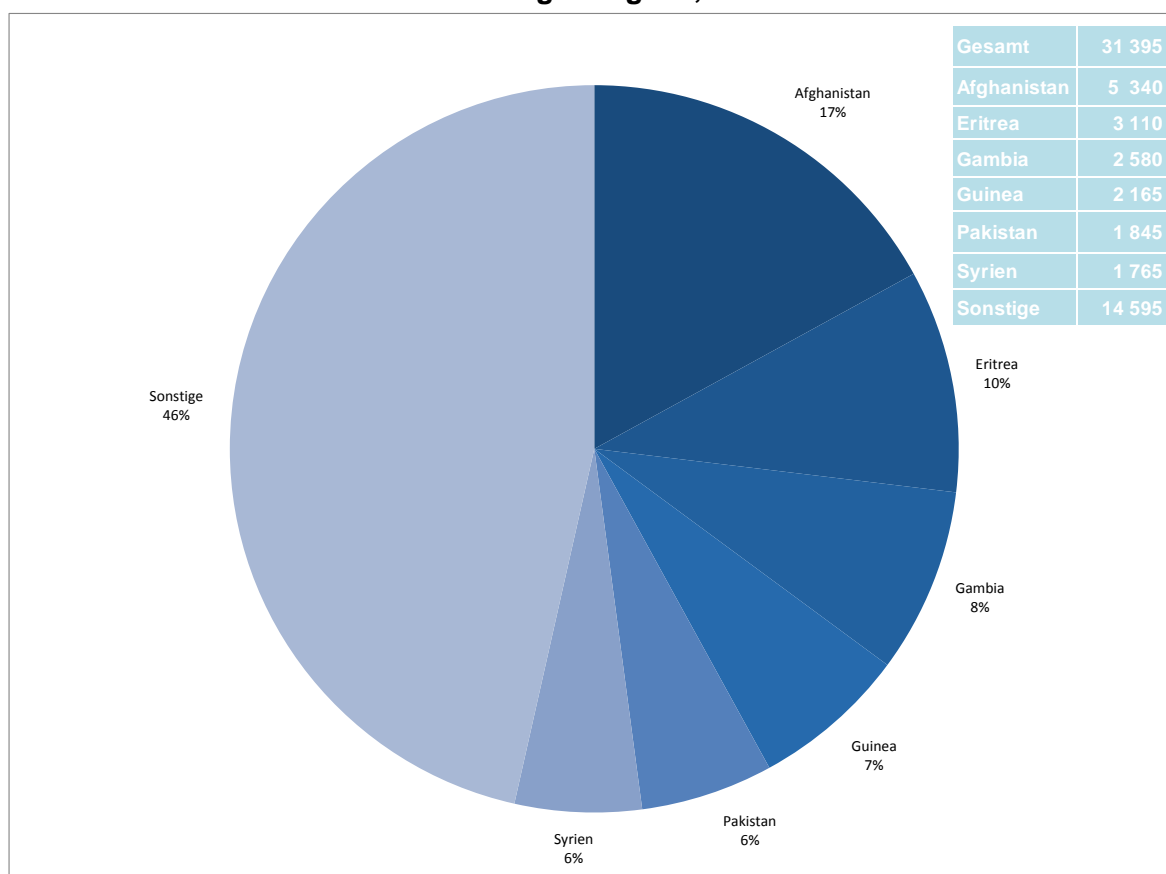
Mehr als sechs von zehn der jungen Asylbewerber in Italien waren unbegleitete Minderjährige

Von den Mitgliedstaaten mit mehr als 1 000 Asylbewerbern im Jahr 2017, die als unbegleitete Minderjährige galten, wurden die höchsten Anteile unbegleiteter Minderjähriger in **Italien** registriert (wo 65% aller Asylbewerber unter 18 Jahren unbegleitet waren), gefolgt vom **Vereinigten Königreich** (29%) und den **Niederlanden** (28%).

Afghanen größte Gruppe

Die Mehrheit der Asylbewerber in den EU-Mitgliedstaaten, die als unbegleitete Minderjährige galten, waren im Jahr 2017 Staatsangehörige Afghanistans (17% aller registrierten unbegleiteten Minderjährigen). Von den 5 300 Afghanen, die in der EU den Status unbegleiteter Minderjähriger hatten, wurden zwei von fünf in **Deutschland** registriert (2 200). Afghanen stellten in neun EU-Mitgliedstaaten die größte Gruppe von Asylsuchenden dar, die als unbegleitete Minderjährige galten. Eritrea war das zweithäufigste Land der Staatsangehörigkeit der als unbegleitete Minderjährige geltenden Asylsuchenden in den EU-Mitgliedstaaten. Von den 3 100 Eritreern, die in den EU-Mitgliedstaaten Schutz suchten und als unbegleitete Minderjährige eingestuft wurden, stellte knapp die Hälfte ihren Antrag in **Deutschland** (1 500).

Als unbegleitete Minderjährige geltende Asylbewerber in der EU, nach Land der Staatsangehörigkeit, 2017



Der Quelldatensatz findet sich [hier](#).

Als unbegleitete Minderjährige geltende Asylbewerber in den EU-Mitgliedstaaten, 2017

	Gesamtzahl 2016	Gesamtzahl 2017	Darunter:		Anteil an allen minderjährigen Asylbewerbern (%)
			Männlich	Unter 14 Jahre	
EU	63 245	31 395	89	6	14,8
Belgien	1 020	735	82	16	13,2
Bulgarien	2 750	440	94	13	36,6
Tschech. Rep.	0	0	-	-	-
Dänemark	1 185	460	95	14	39,2
Deutschland	35 950	9 085	86	6	9,4
Estland	0	0	-	-	-
Irland	35	30	70	7	3,6
Griechenland	2 350	2 455	94	5	12,4
Spanien	30	20	86	0	0,3
Frankreich	475	590	76	4	2,8
Kroatien	170	40	95	7	23,6
Italien	6 025	10 005	93	1	64,5
Zypern	215	225	64	4	32,4
Lettland	5	10	73	0	8,3
Litauen	0	0	-	-	-
Luxemburg	50	50	98	6	7,9
Ungarn	1 220	230	97	32	14,5
Malta	15	5	-	-	-
Niederlande	1 705	1 180	83	7	27,6
Österreich	3 900	1 350	93	11	11,2
Polen	140	115	50	80	4,8
Portugal	25	40	84	5	6,8
Rumänien	45	265	83	29	16,6
Slowenien	245	390	99	10	76,1
Slowakei	0	10	73	9	31,4
Finnland	370	175	78	14	13,1
Schweden	2 160	1 285	77	21	14,3
Ver. Königreich	3 175	2 205	89	4	28,8
Island	20	10	-	-	-
Liechtenstein	5	0	-	-	-
Norwegen	270	175	73	18	16,3
Schweiz	1 985	765	84	9	10,9

Zahl der unbegleiteten Minderjährigen auf die Endziffern 0 bzw. 5 gerundet. Aus diesem Grund können die Summen von der Gesamtzahl abweichen und 0 bedeutet 3 oder weniger.

Die angegebenen Prozentsätze basieren auf exakten Daten unter Ausschluss der Kategorie „unbekannt“ bezüglich Alter als auch Geschlecht.

- Nicht zutreffend oder nicht verfügbar (keine Berechnungen vorgenommen, wenn Zahl der unbegleiteten Minderjährigen gleich 10 oder weniger).

Der Quelldatensatz findet sich [hier](#) nach Geschlecht und [hier](#) nach Altersgruppe.

Als unbegleitete Minderjährige geltende Asylbewerber, nach Land der Staatsangehörigkeit, 2016

	Bewerber	Die drei häufigsten Staatsangehörigkeiten von unbegleiteten minderjährigen Asylbewerbern								
	#	Erste Staatsangehörigkeit	#	%	Zweite Staatsangehörigkeit	#	%	Dritte Staatsangehörigkeit	#	%
EU	31 395	Afghanistan	5 340	17	Eritrea	3 110	10	Gambia	2 580	8
Belgien	735	Afghanistan	300	41	Guinea	70	9	Albanien	55	8
Bulgarien	440	Afghanistan	280	64	Irak	90	21	Syrien	30	7
Tschech. Rep.	0	-	-	-	-	-	-	-	-	-
Dänemark	460	Marokko	195	43	Afghanistan	55	12	Syrien	40	9
Deutschland	9 085	Afghanistan	2 215	24	Eritrea	1 545	17	Somalia	1 205	13
Estland	0	-	-	-	-	-	-	-	-	-
Irland	30	Albanien	10	-	Afghanistan	5	-	Irak	5	-
Griechenland	2 455	Pakistan	1 180	48	Afghanistan	510	21	Syrien	310	13
Spanien	20	Syrien	5	-	-	-	-	-	-	-
Frankreich	590	Afghanistan	180	30	Sudan	75	12	Dem. Rep. Kongo	55	9
Kroatien	40	Afghanistan	25	62	Pakistan	10	-	Syrien	5	-
Italien	10 005	Gambia	2 125	21	Nigeria	1 165	12	Bangladesch	1 130	11
Zypern	225	Syrien	105	46	Somalia	85	38	Dem. Rep. Kongo	15	6
Lettland	10	Vietnam	10	-	-	-	-	-	-	-
Litauen	0	-	-	-	-	-	-	-	-	-
Luxemburg	50	Albanien	10	24	Marokko	10	-	Algerien	5	-
Ungarn	230	Afghanistan	185	79	Pakistan	25	12	Irak	5	-
Malta	5	Syrien	5	-	-	-	-	-	-	-
Niederlande	1 180	Eritrea	480	41	Syrien	135	11	Marokko	75	6
Österreich	1 350	Afghanistan	695	51	Pakistan	205	15	Nigeria	110	8
Polen	115	Russland	75	65	Vietnam	10	-	Ukraine	5	-
Portugal	40	Eritrea	10	-	Guinea	10	-	Afghanistan	10	-
Rumänien	265	Irak	185	69	Afghanistan	35	13	Syrien	25	9
Slowenien	390	Afghanistan	270	70	Algerien	40	11	Pakistan	25	6
Slowakei	10	Vietnam	5	-	-	-	-	-	-	-
Finnland	175	Syrien	40	21	Afghanistan	30	16	Somalia	20	12
Schweden	1 285	Afghanistan	220	17	Marokko	215	17	Syrien	160	13
Ver. Königreich	2 205	Sudan	335	15	Eritrea	320	15	Vietnam	270	12
Island	10	Albanien	5	-	-	-	-	-	-	-
Liechtenstein	0	-	-	-	-	-	-	-	-	-
Norwegen	175	Eritrea	50	27	Afghanistan	45	24	Syrien	40	22
Schweiz	765	Afghanistan	145	19	Somalia	120	16	Eritrea	90	12

Zahl der unbegleiteten Minderjährigen auf die Endziffern 0 bzw. 5 gerundet. Aus diesem Grund können die Summen von der Gesamtzahl abweichen und 0 bedeutet 3 oder weniger.

Berechnungen basieren auf exakten Daten.

- Nicht zutreffend oder nicht verfügbar (keine Berechnungen vorgenommen, wenn Zahl der unbegleiteten Minderjährigen gleich 10 oder weniger).

Der Quelldatensatz findet sich [hier](#).

Geographische Informationen

Die **Europäische Union** (EU) umfasst Belgien, Bulgarien, die Tschechische Republik, Dänemark, Deutschland, Estland, Irland, Griechenland, Spanien, Frankreich, Kroatien, Italien, Zypern, Lettland, Litauen, Luxemburg, Ungarn, Malta, die Niederlande, Österreich, Polen, Portugal, Rumänien, Slowenien, die Slowakei, Finnland, Schweden und das Vereinigte Königreich.

Methoden und Definitionen

Die Daten zu Asyl werden Eurostat von den Innen- oder Justizministerien oder den Einwanderungsbehörden der Mitgliedstaaten bereitgestellt. Diese Daten werden von den Mitgliedstaaten aufgrund der Bestimmungen von Artikel 4 der Verordnung (EG) 862/2007 vom 11. Juli 2007 zu Gemeinschaftsstatistiken über Wanderung und internationalen Schutz übermittelt.

Ein **Asylbewerber, der als unbegleiteter Minderjähriger gilt**, ist ein Minderjähriger (vor Vollendung des 18. Lebensjahres), der ohne Begleitung eines für ihn nach dem Gesetz oder dem Wohnheitsrecht des jeweiligen Mitgliedstaates verantwortlichen Erwachsenen in das Hoheitsgebiet eines Mitgliedstaates einreist, solange er sich nicht tatsächlich in der Obhut einer solchen Person befindet. Dies schließt Minderjährige ein, die ohne Begleitung im Hoheitsgebiet eines Mitgliedstaates zurückgelassen werden, nachdem sie in diesen Mitgliedstaat eingereist sind. Der Begriff 'Asylbewerber, die als unbegleitete Minderjährige gelten' bezieht sich auf alle Personen, die um internationalen Schutz nachgesucht haben und die von der zuständigen nationalen Stelle während des Berichtszeitraums als unbegleitete Minderjährige betrachtet werden. Das von den Mitgliedstaaten angegebene Alter von unbegleiteten Minderjährigen hat dem von der nationalen Asylbehörde anerkannten Alter zu entsprechen. Leitet eine nationale Behörde im Falle eines Bewerbers, der angibt, ein unbegleiteter Minderjähriger zu sein, ein Verfahren der Altersbestimmung ein, so soll das im Laufe des Verfahrens zur Altersbestimmung ermittelte Alter angegeben werden.

'**Antrag auf internationalen Schutz**' bezeichnet einen Antrag auf internationalen Schutz im Sinne von Artikel 2 Buchstabe g der Richtlinie 2004/83/EG des Rates und schließt Anträge auf Zuerkennung der Flüchtlingseigenschaft oder auf subsidiären Schutzstatus ein, wobei unerheblich ist, ob der Antrag bei der Ankunft an der Grenze oder im Land gestellt wurde und ob die Person legal (d. h. als Tourist) oder illegal eingereist ist.

Weitere Informationen

Eurostat, [Datenbank](#) zu Asyl und gesteuerte Migration

Eurostat, [Metadaten](#) zur Asylbewerberstatistik

Eurostat [Pressemitteilung 47/2018](#) vom 20. März 2018 über Asylbewerber im Jahr 2017.


Eurostat [Pressemitteilung 67/2018](#) vom 19. April 2018 über Asylentscheidungen im Jahr 2017.

Herausgegeben von: **Eurostat-Pressestelle**

Erstellung der Daten:

Romina BRONDINO
Tel. +352-4301-33444
eurostat-pressoffice@ec.europa.eu


Gabor KURZ
Tel. +352-4301-32859
gabor.kurz@ec.europa.eu

 ec.europa.eu/eurostat/

 [@EU_Eurostat](https://twitter.com/EU_Eurostat)

 [EurostatStatistics](https://www.facebook.com/EurostatStatistics)

Piotr JUCHNO
Tel. +352-4301-36240
piotr.juchno@ec.europa.eu

 **Medien-Anfragen:** Eurostat Media Support / Tel. +352-4301-33 408 / eurostat-mediasupport@ec.europa.eu