

52/2018 - 28 mars 2018

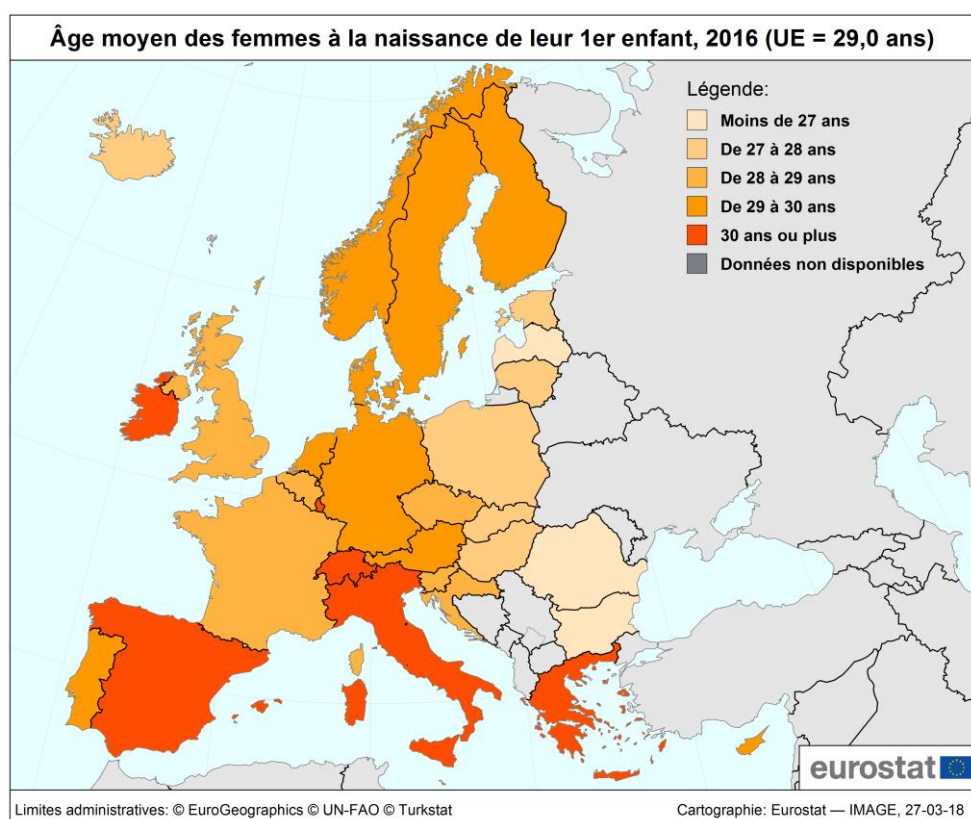
Naissances et fécondité en 2016

Les femmes dans l'UE ont leur premier enfant en moyenne à 29 ans

Plus de 5 millions de naissances dans l'UE en 2016

- En 2016, 5,148 millions de bébés sont nés au sein de l'**Union européenne** (UE), contre 5,103 millions en 2015.
- En moyenne dans l'**UE**, les femmes qui ont donné naissance à leur premier enfant en 2016 étaient âgées de 29 ans. Dans les États membres, les femmes ayant donné naissance à leur premier enfant étaient, en moyenne, les plus jeunes en **Bulgarie** et les plus âgées en **Italie**.
- En 2016, environ 5% des naissances de premiers enfants dans l'**UE** sont survenues chez des femmes de moins de 20 ans (mères adolescentes) et environ 3% chez des femmes de 40 ans et plus.
- Sur les 5,148 millions de naissances enregistrées dans l'**UE** en 2016, environ une sur cinq (ou près de 930 000) concernait un troisième enfant ou un enfant de rang supérieur.
- Dans l'ensemble, l'indicateur conjoncturel de fécondité de l'**UE** s'établissait à 1,60 naissance par femme en 2016. Il variait d'un État membre à l'autre et s'échelonnait de 1,34 en **Espagne** et en **Italie** à 1,92 en **France**.

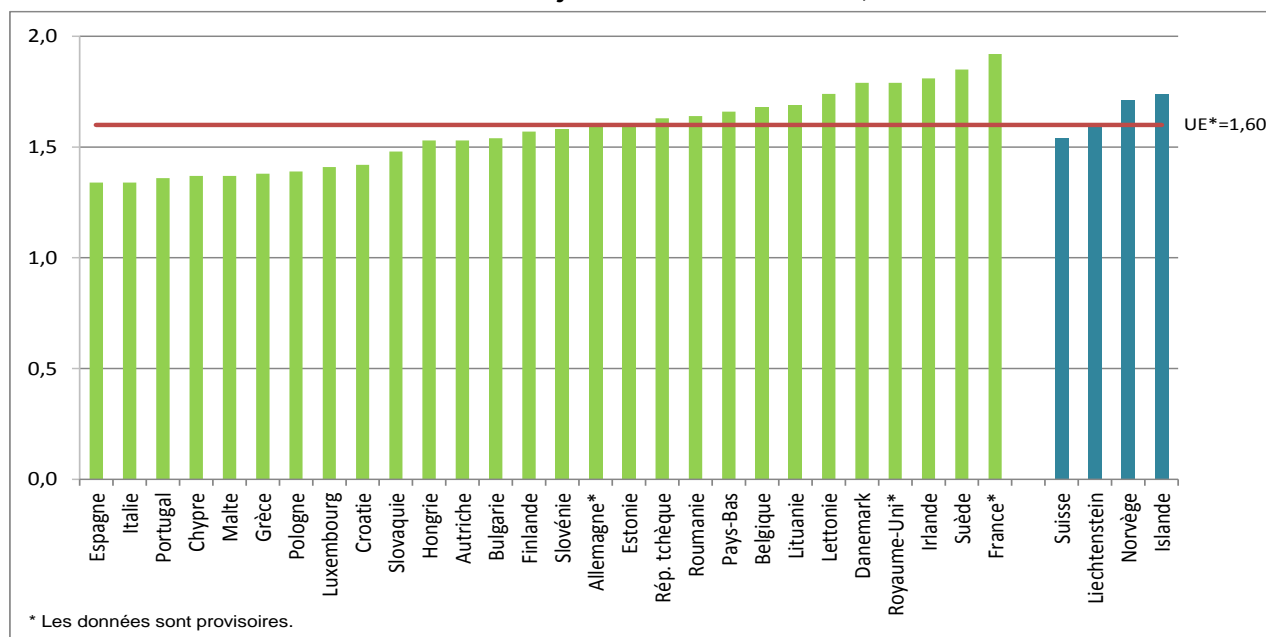
Ces informations proviennent de données récemment publiées par **Eurostat**, l'**office statistique de l'Union européenne**. Les indicateurs de fécondité présentés dans ce communiqué de presse ne constituent qu'une petite partie des nombreuses données démographiques dont dispose Eurostat.



Indicateur conjoncturel de fécondité le plus élevé en France et en Suède

En 2016, la **France** (1,92 naissance par femme) et la **Suède** (1,85) étaient les deux États membres affichant les indicateurs conjoncturels de fécondité les plus élevés de l'UE. Elles étaient suivies par l'**Irlande** (1,81), le **Danemark** et le **Royaume-Uni** (1,79 chacun). À l'opposé, les indicateurs de fécondité les plus faibles ont été observés en **Espagne** et en **Italie** (1,34 naissance par femme chacune), au **Portugal** (1,36), à **Chypre** et à **Malte** (1,37 chacun), en **Grèce** (1,38) et en **Pologne** (1,39).

Indicateur conjoncturel de fécondité, 2016



L'ensemble de données source peut être consulté [ici](#).

Nouvelles mères: les plus jeunes en Bulgarie, en Roumanie et en Lettonie, les plus âgées en Italie et en Espagne

En 2016, l'âge moyen des mères à la naissance de leur premier enfant variait considérablement entre les États membres de l'UE. L'âge moyen le plus bas pour la première naissance était enregistré en **Bulgarie** (26,0 ans), suivie de la **Roumanie** (26,4), de la **Lettonie** (26,8), de la **Slovaquie** (27,0), de la **Pologne** (27,2) et de la **Lituanie** (27,3). À l'inverse, l'âge de la mère à la naissance du premier enfant était supérieur à 30 ans en **Italie** (31,0 ans), en **Espagne** (30,8), au **Luxembourg** (30,5), en **Grèce** (30,3) et en **Irlande** (30,1).

Environ 14% de premiers enfants nés de mères adolescentes en Bulgarie et en Roumanie

Les parts les plus élevées de premiers enfants nés de mères adolescentes (âgées de moins de 20 ans) étaient enregistrées en **Roumanie** (14,2% du total des naissances de premiers enfants en 2016), en **Bulgarie** (13,6%) et en **Hongrie** (10,8%), devant la **Slovaquie** (9,9%), la **Lituanie** (6,3%), le **Royaume-Uni** (6,2%) et la **Lettonie** (6,1%). Par contre, les parts les plus faibles étaient observées en **Slovénie** (1,6%), en **Italie** (1,7%), aux **Pays-Bas** (1,8%), au **Danemark** et en **Suède** (1,9% chacun), ainsi qu'au **Luxembourg** (2,2%).

En revanche, les proportions les plus élevées de premiers enfants nés de femmes âgées de 40 ans et plus étaient enregistrées en **Italie** (7,2% du total des naissances de premiers enfants en 2016), en **Espagne** (6,6%), en **Grèce** (5,3%), au **Luxembourg** (4,8%) et en **Irlande** (4,3%).

En Finlande, une naissance sur dix était le fait d'une mère ayant déjà au moins trois enfants

Dans l'UE, plus de 80% (81,9%) des naissances en 2016 concernaient des premiers et deuxièmes enfants, tandis que les naissances de troisièmes enfants représentaient 12,2% du total et les naissances de quatrièmes enfants ou d'enfants de rang supérieur 5,9%.

Dans les États membres de l'UE, la part la plus élevée de mères ayant donné naissance à leurs quatrièmes enfants ou enfants de rang supérieur était enregistrée en **Finlande** (10,1%), suivie de l'**Irlande** (9,0%), du **Royaume-Uni** (8,5%), de la **Slovaquie** (8,1%), de la **Roumanie** (7,7%) et de la **Belgique** (7,6%).

Naissances de premiers enfants par âge de la mère, 2016

	Total des naissances de premiers enfants	Proportions par groupe d'âge, %				Âge moyen des femmes à la naissance du premier enfant
		Moins de 20 ans	20-29 ans	30-39 ans	40 ans et plus	
UE*	2 376 414	4,9	49,3	42,6	3,2	29,0
Belgique	53 182	3,1	58,6	36,3	2,0	28,8
Bulgarie	32 880	13,6	57,3	26,9	2,2	26,0
Rép. tchèque	54 918	4,0	55,3	39,2	1,4	28,2
Danemark	28 973	1,9	59,2	36,7	2,2	29,3
Allemagne*	380 130	4,1	48,1	45,2	2,4	29,4
Estonie	5 736	4,9	63,7	29,6	1,8	27,5
Irlande	23 928	4,0	35,2	56,5	4,3	30,1
Grèce	45 283	3,7	36,7	54,3	5,3	30,3
Espagne	205 475	3,4	30,5	59,6	6,6	30,8
France*	331 400	4,3	56,9	36,1	2,6	28,5
Croatie	17 053	5,1	53,7	39,1	2,2	28,5
Italie	227 412	1,7	36,8	54,3	7,2	31,0
Chypre	4 315	3,1	51,0	43,3	2,6	29,6
Lettonie	9 034	6,1	66,7	25,9	1,3	26,8
Lituanie	14 386	6,3	67,4	25,3	1,0	27,3
Luxembourg	3 295	2,2	40,6	52,4	4,8	30,5
Hongrie	43 321	10,8	48,1	38,7	2,4	27,8
Malte	2 381	5,6	48,3	44,0	2,1	29,1
Pays-Bas	78 092	1,8	52,2	43,9	2,2	29,8
Autriche	41 442	3,3	51,0	42,9	2,7	29,2
Pologne	175 888	5,8	62,5	30,7	1,0	27,2
Portugal	45 269	4,4	40,9	50,7	4,0	29,6
Roumanie	106 049	14,2	55,8	28,4	1,5	26,4
Slovénie	9 640	1,6	55,5	40,8	2,1	28,8
Slovaquie	26 685	9,9	55,4	33,6	1,1	27,0
Finlande	21 853	3,4	54,5	39,7	2,5	29,0
Suède	49 766	1,9	57,5	38,2	2,4	29,2
Royaume-Uni*	338 628	6,2	49,3	41,7	2,9	28,9
Islande	1 559	4,4	67,1	26,4	2,1	27,8
Liechtenstein	:	:	:	:	:	:
Norvège	25 501	2,2	57,6	38,0	2,2	29,0
Suisse	43 144	1,3	41,1	53,9	3,8	30,7
Monténégro	:	:	:	:	:	:
ARY de Macédoine	9 923	7,5	64,2	26,9	1,4	26,9
Albanie	13 591	11,5	72,8	14,7	0,8	25,7
Serbie	31 464	6,4	55,5	35,5	2,2	27,8
Turquie	:	:	:	:	:	:

: Données non disponibles.

* Données provisoires.

En raison des arrondis, la somme des éléments individuels peut ne pas correspondre exactement à 100%.

L'ensemble de données source peut être consulté [ici](#) pour les naissances de premiers enfants et [ici](#) pour l'âge moyen des femmes à la naissance du premier enfant.

Naissances par rang de naissance, 2016

	Total des naissances	Proportion par rang de naissance, %			
		Premier enfant	Deuxième enfant	Troisième enfant	Quatrième enfant ou enfant de rang supérieur
UE*	5 148 162	46,2	35,7	12,2	5,9
Belgique	121 896	44,1	34,5	13,8	7,6
Bulgarie	64 984	50,8	36,7	7,8	4,7
Rép. tchèque	112 663	48,7	36,7	10,4	4,2
Danemark	61 614	47,0	36,1	13,1	3,8
Allemagne*	792 137	48,0	34,6	11,8	5,7
Estonie	14 053	40,8	37,3	15,9	6,1
Irlande	63 836	37,5	35,4	18,1	9,0
Grèce	92 898	48,7	38,2	9,6	3,5
Espagne	408 734	50,3	38,2	8,7	2,8
France	784 325	42,3	35,6	14,8	7,3
Croatie	37 537	46,0	34,7	13,1	6,2
Italie	473 438	48,0	37,8	10,8	3,3
Chypre	9 455	46,0	37,7	12,4	3,9
Lettonie	21 968	41,1	38,3	14,6	6,0
Lituanie	30 623	47,0	37,8	10,9	4,3
Luxembourg	6 050	54,6	32,8	9,2	3,4
Hongrie	95 361	46,9	32,4	13,4	7,3
Malte	4 476	53,2	33,6	9,1	4,1
Pays-Bas	172 520	45,3	36,7	13,0	5,1
Autriche	87 675	47,3	35,6	12,0	5,2
Pologne	382 257	46,0	38,5	11,1	4,4
Portugal	87 126	52,0	36,2	8,7	3,1
Roumanie	200 009	53,0	30,4	8,8	7,7
Slovénie	20 345	47,4	38,3	10,8	3,5
Slovaquie	57 557	46,4	34,2	11,3	8,1
Finlande	52 814	41,4	34,0	14,5	10,1
Suède	117 425	42,5	36,7	14,2	6,6
Royaume-Uni	774 386	44,0	33,7	13,8	8,5
Islande	4 034	38,6	35,1	19,5	6,7
Liechtenstein	378	:	:	:	:
Norvège	58 890	43,3	37,6	14,3	4,8
Suisse	87 883	49,1	36,4	11,2	3,2
Monténégro	7 569	:	:	:	:
ARY de Macédoine	23 002	43,3	36,2	15,3	5,2
Albanie	31 733	46,9	36,8	12,6	3,7
Serbie	64 734	48,6	35,7	11,4	4,2
Turquie	1 309 771	:	:	:	:

: Données non disponibles.

* Données provisoires.

En raison des arrondis, la somme des éléments individuels peut ne pas correspondre exactement à 100%.
L'ensemble de données source peut être consulté [ici](#).

Informations géographiques

L'**Union européenne** (UE) comprend la Belgique, la Bulgarie, la République tchèque, le Danemark, l'Allemagne, l'Estonie, l'Irlande, la Grèce, l'Espagne, la France, la Croatie, l'Italie, Chypre, la Lettonie, la Lituanie, le Luxembourg, la Hongrie, Malte, les Pays-Bas, l'Autriche, la Pologne, le Portugal, la Roumanie, la Slovénie, la Slovaquie, la Finlande, la Suède et le Royaume-Uni.

Méthodes et définitions

Les données relatives aux indicateurs de fécondité au niveau national proviennent de la collecte annuelle de données démographiques effectuée dans le domaine de la démographie par Eurostat. L'ensemble complet de statistiques démographiques a été récemment mis à jour dans la base de données d'Eurostat grâce à l'ajout des données pour 2016.

Dans le présent communiqué de presse, les naissances font référence aux naissances vivantes. Est qualifiée de **naissance vivante** toute naissance d'un enfant montrant un quelconque signe de vie. Les naissances vivantes correspondent au total des naissances moins les naissances d'enfants mort-nés.

L'**indicateur conjoncturel de fécondité** est le nombre moyen d'enfants que mettrait au monde une femme durant sa vie, si elle traversait ses années de vie féconde conformément aux taux de fécondité par âge pour cette période.

Pour en savoir plus

Section du site web d'Eurostat consacrée aux statistiques sur la démographie.

Base de données d'Eurostat consacrée aux données sur les naissances et la fécondité.

Publié par: **Service de presse d'Eurostat**


Natalia PETROVOVA
Tél: +352-4301-33 444
eurostat-pressoffice@ec.europa.eu


 [EurostatStatistics](#)

Production des données:

Monica MARCU
Tél: +352-4301- 38 940
monica.marcu@ec.europa.eu

 [@EU_Eurostat](#)

 ec.europa.eu/eurostat/

 **Demandes média:** Eurostat media support / Tél: +352-4301-33 408 / eurostat-mediasupport@ec.europa.eu