

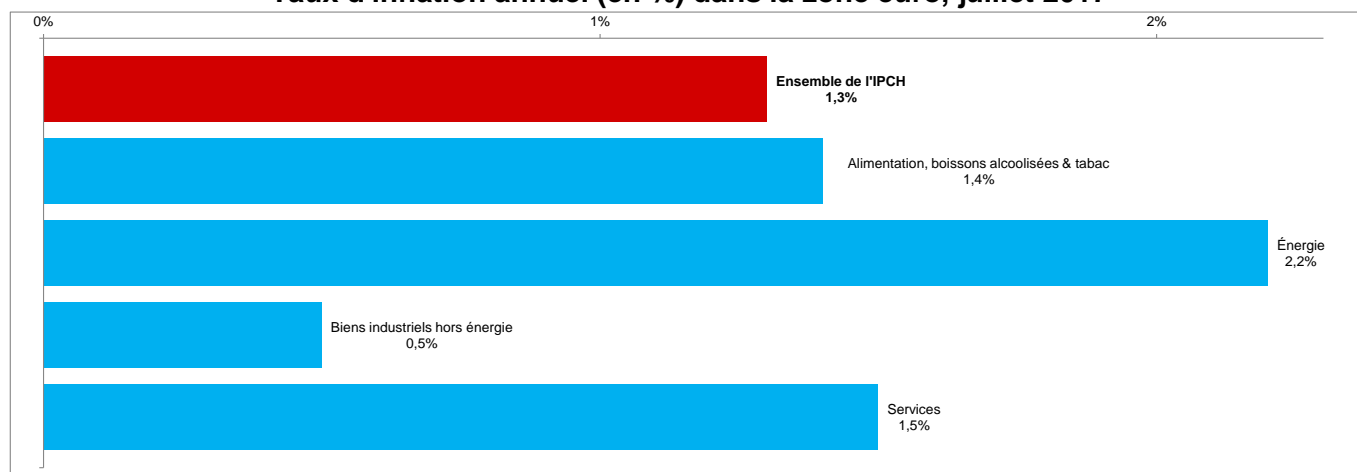
122/2017 - 31 juillet 2017

Estimation rapide - juillet 2017

Le taux d'inflation annuel de la zone euro stable à 1,3%

Le taux d'inflation annuel de la **zone euro** est estimé à 1,3% en juillet 2017, stable par rapport à juin, selon une estimation rapide publiée par **Eurostat, l'office statistique de l'Union européenne**.

S'agissant des principales composantes de l'inflation de la zone euro, l'énergie devrait connaître le taux annuel le plus élevé en juillet (2,2%, comparé à 1,9% en juin), suivie des services (1,5%, comparé à 1,6% en juin), de l'alimentation, alcool & tabac (1,4%, stable comparé à juin) et des biens industriels hors énergie (0,5%, comparé à 0,4% en juin).

Taux d'inflation annuel (en %) dans la zone euro, juillet 2017**Taux d'inflation annuel et de ses composantes (en %) dans la zone euro**

	Poids (‰) 2017	Juil 2016	Fév 2017	Mars 2017	Avr 2017	Mai 2017	Juin 2017	Juil 2017
Ensemble de l'IPCH	1000,0	0,2	2,0	1,5	1,9	1,4	1,3	1,3e
Ensemble hors:								
> énergie	904,7	1,0	1,2	0,9	1,3	1,1	1,2	1,2e
> énergie, aliments non transformés	829,5	0,8	0,9	0,8	1,2	1,0	1,2	1,3e
> énergie, alimentation, alcool & tabac	708,8	0,9	0,9	0,7	1,2	0,9	1,1	1,2e
Alimentation, boissons alcoolisées & tabac	195,9	1,4	2,5	1,8	1,5	1,5	1,4	1,4e
> aliments transformés y compris alcool et tabac	120,8	0,5	0,8	1,0	1,1	1,5	1,6	1,8e
> aliments non transformés	75,1	2,9	5,3	3,1	2,2	1,6	1,0	0,6e
Énergie	95,3	-6,7	9,3	7,4	7,6	4,5	1,9	2,2e
Biens industriels hors énergie	263,1	0,4	0,2	0,3	0,3	0,3	0,4	0,5e
Services	445,7	1,2	1,3	1,0	1,8	1,3	1,6	1,5e

e = estimation

Couverture géographique

La **zone euro** comprend la Belgique, l'Allemagne, l'Estonie, l'Irlande, la Grèce, l'Espagne, la France, l'Italie, Chypre, la Lettonie, la Lituanie, le Luxembourg, Malte, les Pays-Bas, l'Autriche, le Portugal, la Slovénie, la Slovaquie et la Finlande.

Les données de la zone euro suivent la composition des pays à un moment donné. Les nouveaux États membres sont intégrés dans l'agrégat selon une formule d'indice en chaîne.

Méthodes et définitions

L'**inflation annuelle** est l'évolution des prix entre le mois de référence et le même mois de l'année précédente.

Révisions et calendrier

L'estimation rapide de l'inflation dans la zone euro est publiée à la fin de chaque mois de référence.

L'ensemble des données sur les indices des prix à la consommation harmonisés (IPCH) pour la zone euro, l'UE et les États membres est publié vers le milieu du mois qui suit la période de référence. La prochaine publication couvrant l'ensemble des données du mois de juillet 2017 est prévue pour le 17 août 2017.

Plus d'informations

Section du site web d'Eurostat dédiée à l'inflation

Base de données d'Eurostat sur l'inflation

Article Statistics Explained d'Eurostat sur l'inflation dans la zone euro

Métadonnées d'Eurostat sur l'inflation

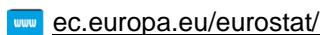
Calendrier de diffusion des €-indicateurs d'Eurostat


Publié par: **Service de presse d'Eurostat**

Vincent BOURGEAIS
Tél: +352-4301-33 444
eurostat-pressoffice@ec.europa.eu

Plus d'informations sur les données:

Svetoslava PAVLOVA
Tél: +352-4301-34 406
estat-hicp@ec.europa.eu



 **Demandes média:** Eurostat media support / Tél: +352-4301-33 408 / eurostat-mediasupport@ec.europa.eu