

74/2017 - 28 avril 2017

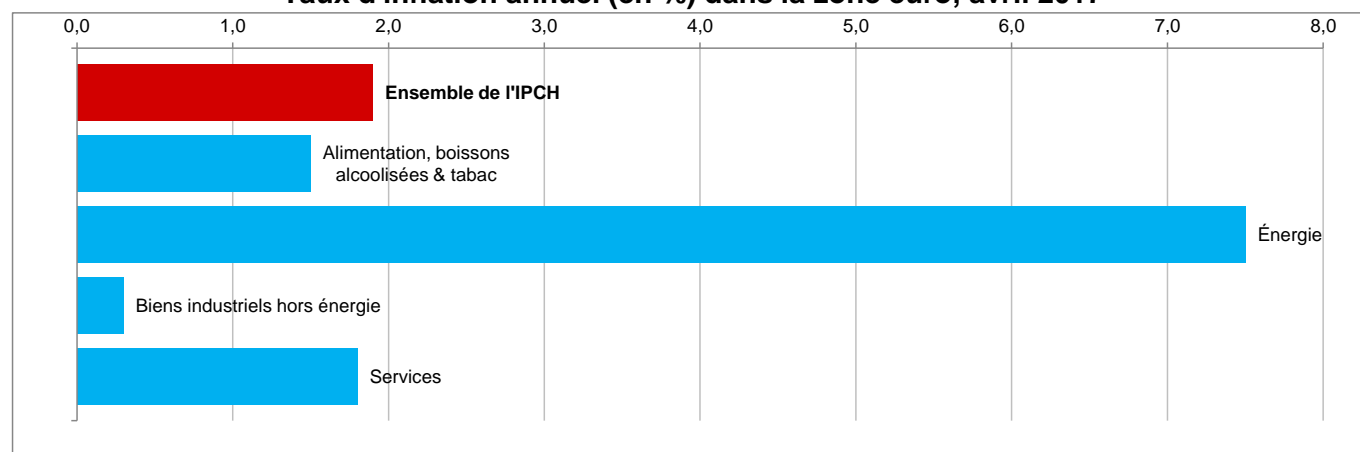
Estimation rapide - avril 2017

## Le taux d'inflation annuel de la zone euro en hausse à 1,9%

Le taux d'inflation annuel de la **zone euro** est estimé à 1,9% en avril 2017, contre 1,5% en mars selon une estimation rapide publiée par **Eurostat, l'office statistique de l'Union européenne**.

S'agissant des principales composantes de l'inflation de la zone euro, l'énergie devrait connaître le taux annuel le plus élevé en avril (7,5%, comparé à 7,4% en mars), suivie des services (1,8%, comparé à 1,0% en mars), de l'alimentation, alcool & tabac (1,5%, comparé à 1,8% en mars) et des biens industriels non énergétiques (0,3%, stable comparé à mars).

Taux d'inflation annuel (en %) dans la zone euro, avril 2017



Taux d'inflation annuel et de ses composantes (en %) dans la zone euro

	Poids (‰) 2017	Avr 2016	Nov 2016	Déc 2016	Jan 2017	Fév 2017	Mars 2017	Avr 2017
<b>Ensemble de l'IPCH</b>	1000,0	-0,2	0,6	1,1	1,8	2,0	1,5	<b>1,9e</b>
Ensemble hors:								
> énergie	904,7	0,8	0,8	1,0	1,1	1,2	0,9	<b>1,3e</b>
> énergie, aliments non transformés	829,5	0,7	0,8	0,9	0,9	0,9	0,8	<b>1,2e</b>
> énergie, alimentation, alcool & tabac	708,8	0,7	0,8	0,9	0,9	0,9	0,7	<b>1,2e</b>
Alimentation, boissons alcoolisées & tabac	195,9	0,8	0,7	1,2	1,8	2,5	1,8	<b>1,5e</b>
> aliments transformés y compris alcool et tabac	120,8	0,5	0,7	0,7	0,7	0,8	1,0	<b>1,1e</b>
> aliments non transformés	75,1	1,2	0,7	2,1	3,5	5,3	3,1	<b>2,2e</b>
Énergie	95,3	-8,7	-1,1	2,6	8,1	9,3	7,4	<b>7,5e</b>
Biens industriels hors énergie	263,1	0,5	0,3	0,3	0,5	0,2	0,3	<b>0,3e</b>
Services	445,7	0,9	1,1	1,3	1,2	1,3	1,0	<b>1,8e</b>

e = estimation

## Couverture géographique

La **zone euro** comprend la Belgique, l'Allemagne, l'Estonie, l'Irlande, la Grèce, l'Espagne, la France, l'Italie, Chypre, la Lettonie, la Lituanie, le Luxembourg, Malte, les Pays-Bas, l'Autriche, le Portugal, la Slovénie, la Slovaquie et la Finlande.

Les données de la zone euro suivent la composition des pays à un moment donné. Les nouveaux États membres sont intégrés dans l'agrégat selon une formule d'indice en chaîne.

## Méthodes et définitions

L'**inflation annuelle** est l'évolution des prix entre le mois de référence et le même mois de l'année précédente.

## Révisions et calendrier

L'estimation rapide de l'inflation dans la zone euro est publiée à la fin de chaque mois de référence.

L'ensemble des données sur les indices des prix à la consommation harmonisés (IPCH) pour la zone euro, l'UE et les États membres est publié vers le milieu du mois qui suit la période de référence. La prochaine publication couvrant l'ensemble des données du mois d'avril 2017 est prévue pour le 17 mai 2017.

## Plus d'informations

Section du site web d'Eurostat dédiée à l'inflation

Base de données d'Eurostat sur l'inflation

Article Statistics Explained d'Eurostat sur l'inflation dans la zone euro

Métadonnées d'Eurostat sur l'inflation

Calendrier de diffusion des €-indicateurs d'Eurostat


Publié par: **Service de presse d'Eurostat**

Plus d'informations sur les données:


**Vincent BOURGEOIS**  
Tél: +352-4301-33 444  
[eurostat-pressoffice@ec.europa.eu](mailto:eurostat-pressoffice@ec.europa.eu)

**Svetoslava PAVLOVA**  
Tél: +352-4301-34 406  
[estat-hicp@ec.europa.eu](mailto:estat-hicp@ec.europa.eu)

 [EurostatStatistics](https://www.facebook.com/EurostatStatistics)

 [ec.europa.eu/eurostat/](http://ec.europa.eu/eurostat/)

 [@EU\\_Eurostat](https://twitter.com/EU_Eurostat)

 **Demandes média:** Eurostat media support / Tél: +352-4301-33 408 / [eurostat-mediasupport@ec.europa.eu](mailto:eurostat-mediasupport@ec.europa.eu)