

36/2017 – 2. März 2017

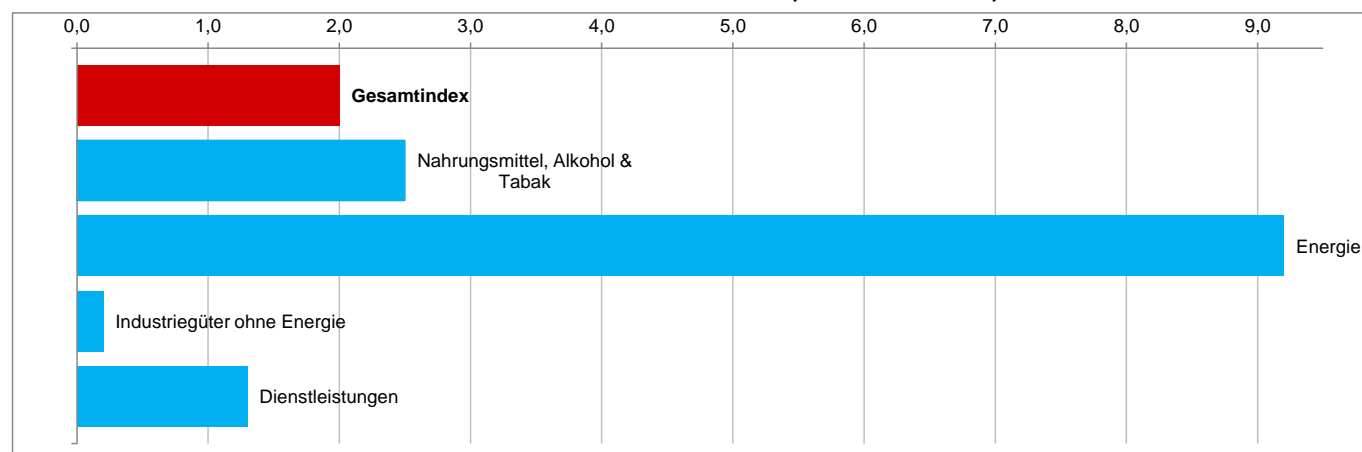
Schnellschätzung - Februar 2017

Jährliche Inflation im Euroraum auf 2,0% gestiegen

Die jährliche Inflation im **Euroraum** im Februar 2017 wird auf 2,0% geschätzt, gegenüber 1,8% im Januar. Dies geht aus einer von **Eurostat, dem statistischen Amt der Europäischen Union**, veröffentlichten Schnellschätzung hervor.

Im Hinblick auf die Hauptkomponenten der Inflation im Euroraum wird erwartet, dass Energie im Februar die höchste jährliche Rate aufweist (9,2% gegenüber 8,1% im Januar), gefolgt von Lebensmitteln, Alkohol und Tabak (2,5% gegenüber 1,8% im Januar), Dienstleistungen (1,3% gegenüber 1,2% im Januar) und Industriegütern ohne Energie (0,2% gegenüber 0,5% im Januar).

Jährliche Inflation im Euroraum, Februar 2017, %



Jährliche Inflation im Euroraum und ihre Komponenten, %

	Gewicht (%) 2017	Feb 2016	Sep 2016	Okt 2016	Nov 2016	Dez 2016	Jan 2017	Feb 2017
Gesamtindex	1000,0	-0,2	0,4	0,5	0,6	1,1	1,8	2,0e
<i>Gesamtindex ohne:</i>								
<i>Energie</i>	904,7	0,8	0,8	0,7	0,8	1,0	1,1	1,2e
<i>Energie und unverarbeitete Lebensmittel</i>	829,5	0,8	0,8	0,7	0,8	0,9	0,9	0,9e
<i>Energie, Nahrungsmittel, Alkohol und Tabak</i>	708,8	0,8	0,8	0,8	0,8	0,9	0,9	0,9e
Nahrungsmittel, Alkohol & Tabak	195,9	0,6	0,7	0,4	0,7	1,2	1,8	2,5e
<i>Verarbeitete Lebensmittel einschl. Alkohol & Tabak</i>	120,8	0,6	0,5	0,5	0,7	0,7	0,7	0,9e
<i>Unverarbeitete Lebensmittel</i>	75,1	0,6	1,1	0,2	0,7	2,1	3,5	5,2e
Energie	95,3	-8,1	-3,0	-0,9	-1,1	2,6	8,1	9,2e
Industriegüter ohne Energie	263,1	0,7	0,3	0,3	0,3	0,3	0,5	0,2e
Dienstleistungen	445,7	0,9	1,1	1,1	1,1	1,3	1,2	1,3e

e = Schätzung

Geografische Informationen

Zum **Euroraum** gehören Belgien, Deutschland, Estland, Irland, Griechenland, Spanien, Frankreich, Italien, Zypern, Lettland, Litauen, Luxemburg, Malta, die Niederlande, Österreich, Portugal, Slowenien, die Slowakei und Finnland.

Die Daten für den Euroraum beziehen sich auf die Länderzusammensetzung zum jeweiligen Zeitpunkt. Neue Mitgliedstaaten werden anhand einer Kettenindexformel in die Aggregate integriert.

Methoden und Definitionen

Die **jährliche Inflation** ist die Preisveränderung zwischen dem laufenden Monat und dem entsprechenden Vorjahresmonat.

Revisionen und Zeitplan

Die Schnellschätzung der Inflation im Euroraum wird am Ende jedes Referenzmonats veröffentlicht.

Der komplette Satz der harmonisierten Verbraucherpreisindizes (HVPI) für den Euroraum, die EU und die Mitgliedstaaten wird um die Monatsmitte nach Ablauf des Referenzmonats veröffentlicht. Die nächste Veröffentlichung mit dem kompletten Datensatz für Februar 2017 ist für den 16. März 2017 geplant.

Weitere Informationen

Eurostat-Webseite, [Rubrik Inflation](#)

Eurostat-Datenbank, [Rubrik Inflation](#)

Eurostat, „[Statistics Explained](#)“-Artikel zur Inflation im Euroraum

Eurostat, [Metadaten](#) zur Inflation

Eurostat, [Veröffentlichungskalender](#) der Euro-Indikatoren

Herausgeber: **Eurostat-Pressestelle**


Vincent BOURGEAIS
Tel. +352-4301-33444
eurostat-pressoffice@ec.europa.eu


 [EurostatStatistics](#)

Weitere Informationen zu den Daten erteilt:

Arlind DOBĚRDOLANI
Tel. +352-4301-33696
estat-hicp@ec.europa.eu

 [@EU_Eurostat](#)

 ec.europa.eu/eurostat/

 **Medien-Anfragen:** Eurostat Media Support / Tel. +352-4301-33408 / eurostat-mediasupport@ec.europa.eu