

15/2017 - 23. Januar 2017

## Drittes Quartal 2016 gegenüber dem zweiten Quartal 2016

# Öffentlicher Schuldenstand im Euroraum auf 90,1% des BIP gefallen

### Rückgang auf 83,3% des BIP in der EU28

Am Ende des dritten Quartals 2016 belief sich der öffentliche Schuldenstand (Bruttoschuldenstand des Staatssektors) im Verhältnis zum BIP (Verschuldungsquote) im **Euroraum** (ER19) auf 90,1%, gegenüber 91,2% am Ende des ersten Quartals 2016. In der **EU28** sank die Quote von 84,2% auf 83,3%. Verglichen mit dem dritten Quartal 2015 verringerte sich der öffentliche Schuldenstand im Verhältnis zum BIP im **Euroraum** (von 91,5% auf 90,1%) wie auch in der **EU28** (von 85,9% auf 83,3%).

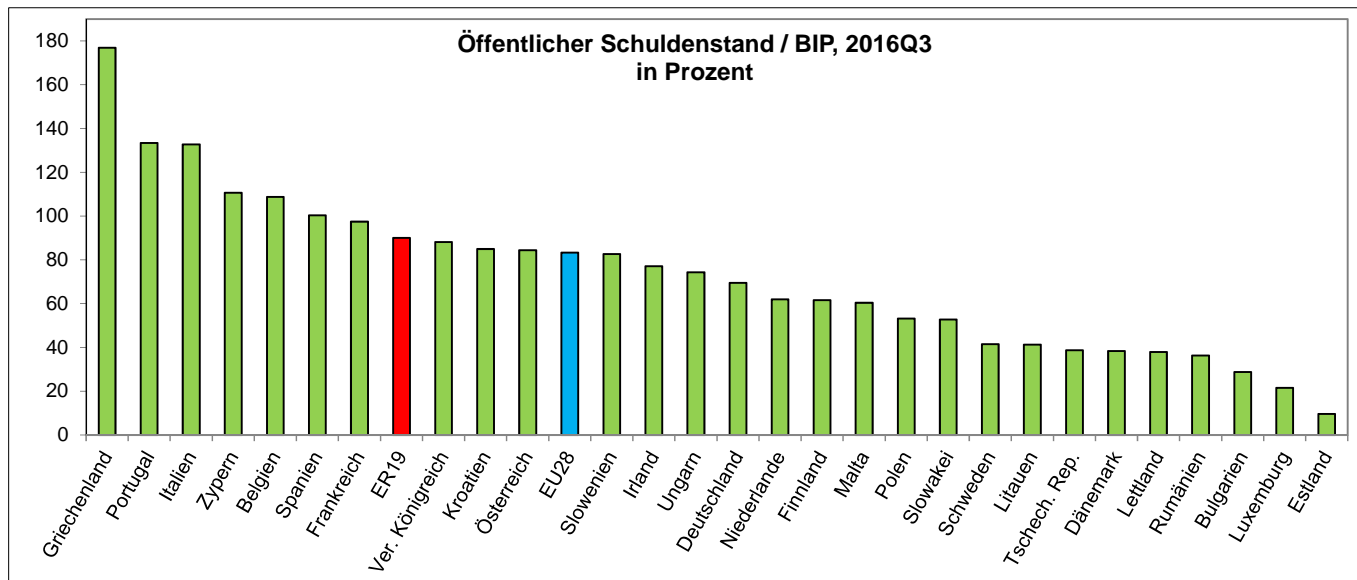
Am Ende des dritten Quartals 2016 machten Schuldverschreibungen 79,7% des öffentlichen Schuldenstands des **Euroraums** und 81,0% des öffentlichen Schuldenstands der **EU28** aus. Kredite machten 17,3% des öffentlichen Schuldenstands des **Euroraums** und 15,1% des öffentlichen Schuldenstands der **EU28** aus und Bargeld und Einlagen machten 3,0% bzw. 3,9% aus. Auf Grund der Beteiligung der EU-Regierungen an den Finanzhilfen für einige Mitgliedstaaten werden ebenfalls vierteljährliche Daten zu zwischenstaatlichen Krediten veröffentlicht. Der Anteil der zwischenstaatlichen Kredite als Prozentsatz des BIP belief sich am Ende des dritten Quartals 2016 für den **Euroraum** auf 2,2% und für die **EU28** auf 1,6%.

Diese Daten werden von **Eurostat, dem statistischen Amt der Europäischen Union**, herausgegeben.

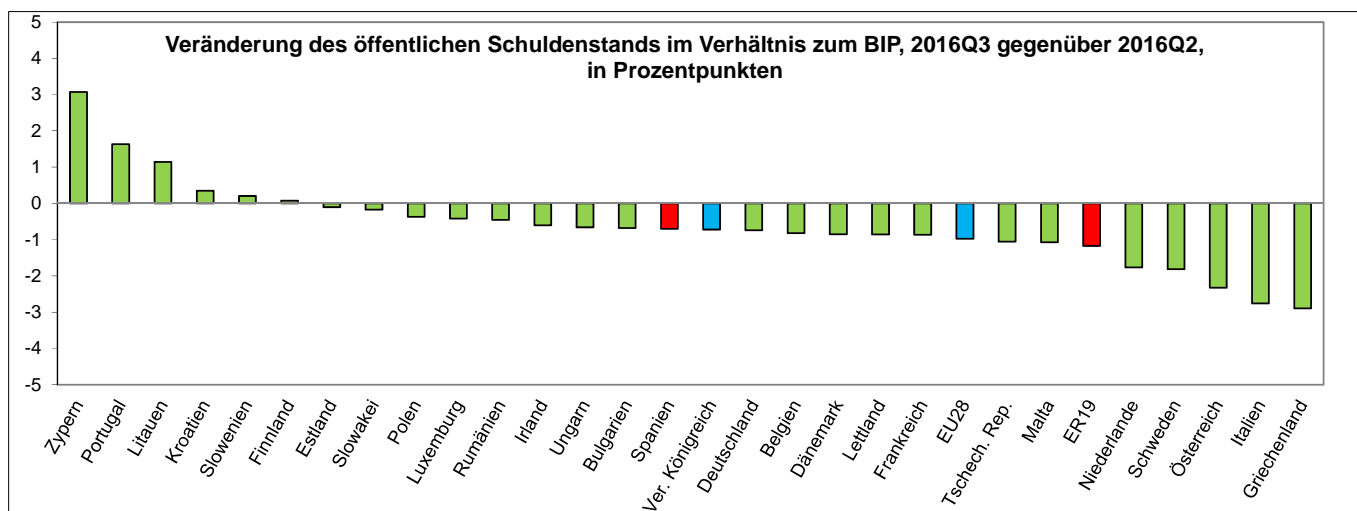
		2015Q3	2016Q2	2016Q3
<b>ER19</b>				
Schuldenstand des Staates	(Millionen Euro)	9 479 194	9 679 236	9 614 616
	(% des BIP)	91,5	91,2	90,1
Davon: Bargeld und Einlagen	(Millionen Euro)	284 002	284 440	289 609
	(% des gesamten Schuldenstands)	3,0	2,9	3,0
Schuldverschreibungen	(Millionen Euro)	7 509 332	7 698 131	7 661 004
	(% des gesamten Schuldenstands)	79,2	79,5	79,7
Kredite	(Millionen Euro)	1 685 860	1 696 666	1 664 005
	(% des gesamten Schuldenstands)	17,8	17,5	17,3
Anmerkung: zwischenstaatliche Kredite im Rahmen der Finanzkrise	(Millionen Euro)	229 695	230 968	230 961
	(% des BIP)	2,2	2,2	2,2
<b>EU28</b>				
Schuldenstand des Staates	(Millionen Euro)	12 471 285	12 504 237	12 354 857
	(% des BIP)	85,9	84,2	83,3
Davon: Bargeld und Einlagen	(Millionen Euro)	507 073	481 782	483 213
	(% des gesamten Schuldenstands)	4,1	3,9	3,9
Schuldverschreibungen	(Millionen Euro)	10 074 666	10 125 587	10 010 655
	(% des gesamten Schuldenstands)	80,8	81,0	81,0
Kredite	(Millionen Euro)	1 889 546	1 896 869	1 860 990
	(% des gesamten Schuldenstands)	15,2	15,2	15,1
Anmerkung: zwischenstaatliche Kredite im Rahmen der Finanzkrise	(Millionen Euro)	235 060	235 872	235 714
	(% des BIP)	1,6	1,6	1,6

### Öffentlicher Schuldenstand der Mitgliedstaaten am Ende des dritten Quartals 2016

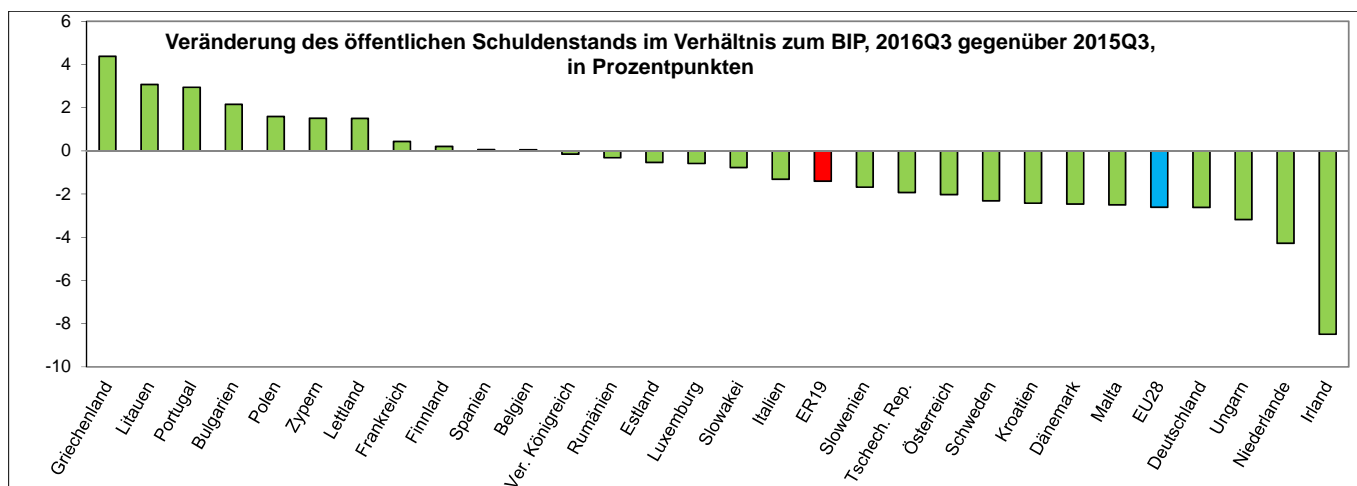
Die höchsten Verschuldungsquoten im Verhältnis zum BIP am Ende des dritten Quartals 2016 wurden in **Griechenland** (176,9%), **Portugal** (133,4%) und **Italien** (132,7%) verzeichnet und die niedrigsten Quoten in **Estland** (9,6%), **Luxemburg** (21,5%) und **Bulgarien** (28,7%).



Im Vergleich zum zweiten Quartal 2016 verzeichneten sechs Mitgliedstaaten am Ende des dritten Quartals 2016 einen Anstieg der Verschuldungsquote und zweiundzwanzig registrierten einen Rückgang. Die höchsten Anstiege der Quote verzeichneten **Zypern** (+3,1 Prozentpunkte, Pp.), **Portugal** (+1,6 Pp.) und **Litauen** (+1,1 Pp.), die stärksten Rückgänge wurden in **Griechenland** (-2,9 Pp.), **Italien** (-2,8 Pp.) und **Österreich** (-2,3 Pp.) registriert.



Im Vergleich zum dritten Quartal 2015 wiesen elf Mitgliedstaaten am Ende des dritten Quartals 2016 einen Anstieg der Verschuldungsquote auf und siebzehn registrierten einen Rückgang. Die höchsten Anstiege der Quote meldeten **Griechenland** (+4,4 Pp.), **Litauen** (+3,1 Pp.), **Portugal** (+2,9 Pp.) und **Bulgarien** (+2,1 Pp.), die stärksten Rückgänge registrierten hingegen **Irland** (-8,5 Pp.), die **Niederlande** (-4,3 Pp.) und **Ungarn** (-3,2 Pp.).



## Geografische Informationen

Zum **Euroraum** (ER19) gehören Belgien, Deutschland, Estland, Irland, Griechenland, Spanien, Frankreich, Italien, Zypern, Lettland, Litauen, Luxemburg, Malta, die Niederlande, Österreich, Portugal, Slowenien, die Slowakei und Finnland.

Zur **EU28** gehören Belgien, Bulgarien, die Tschechische Republik, Dänemark, Deutschland, Estland, Irland, Griechenland, Spanien, Frankreich, Kroatien, Italien, Zypern, Lettland, Litauen, Luxemburg, Ungarn, Malta, die Niederlande, Österreich, Polen, Portugal, Rumänien, Slowenien, die Slowakei, Finnland, Schweden und das Vereinigte Königreich.

## Methoden und Definitionen

Die vierteljährlichen Daten zum öffentlichen Schuldenstand werden von den Mitgliedstaaten gemäß dem Europäischen System Volkswirtschaftlicher Gesamtrechnungen (ESVG 2010) erhoben (siehe Anhang B, ESVG 2010: Lieferprogramm) und beziehen sich auf die Definition des Maastricht-Schuldenstands.

Der **öffentliche Schuldenstand** ist definiert als der konsolidierte Brutto-Gesamtschuldenstand des gesamten Staatssektors zum Nominalwert am Quartalsende. Der öffentliche Schuldenstand setzt sich aus den Verbindlichkeiten des Sektors Staat in den folgenden Kategorien zusammen: Bargeld und Einlagen (AF.2), Schuldverschreibungen (AF.3) und Kredite (AF.4), wie im ESVG 2010 festgelegt.

Der **öffentliche Schuldenstand im Verhältnis zum BIP** (Verschuldungsquote) wird für jedes Quartal anhand der Summe des BIP der letzten vier Quartale errechnet. Die vierteljährlichen Daten zum BIP sind die aktuellsten von den EU-Mitgliedstaaten übermittelten Daten. Während die vierteljährlichen Daten zum öffentlichen Schuldenstand konsistent mit den entsprechenden jährlichen Daten sind, können beim BIP Abweichungen zwischen den vierteljährlichen und den jährlichen Daten auftreten.

Zum Zweck der ordnungsgemäßen Konsolidierung des öffentlichen Schuldenstands und um den Nutzern Informationen bereitzustellen, veröffentlicht Eurostat Daten zu **staatlichen Krediten an andere EU-Staaten** und diese Kredite wurden vom Schuldenstand des Euroraums und der EU abgezogen. Die Konzepte und Definitionen basieren auf dem Europäischen System Volkswirtschaftlicher Gesamtrechnungen (ESVG 2010) und auf den Regeln für die Statistiken beim Verfahren bei einem übermäßigen Defizit (VÜD). Die Daten umfassen Kreditbestände in Bezug auf Forderungen von anderen EU-Mitgliedstaaten. Die Bewertungsgrundlage ist der Bestand von Krediten zum Nominalwert am Quartalsende. Ab dem ersten Quartal 2011 beziehen sich die Daten zu den zwischenstaatlichen Krediten hauptsächlich auf Kredite an Griechenland, Irland und Portugal und beinhalten Anleihen der Europäischen Finanzstabilitätsfazilität.

Bei Bestandsdaten wie dem öffentlichen Schuldenstand werden zur Erstellung der EU-Aggregate die Stichtagskurse verwendet. Bei Flussdaten wie dem BIP wird der durchschnittliche Wechselkurs verwendet. Das EU28-Aggregat, ausgedrückt in Euro, kann durch Wechselkursschwankungen zwischen dem Euro und anderen EU-Währungen beeinflusst werden.

## Weitere Informationen

Vierteljährliche Daten zum öffentlichen Schuldenstand der Mitgliedstaaten

Eurostat-Entscheidung in Bezug auf die Europäische Finanzstabilitätsfazilität (EFSF)

Weitere Daten finden sich in der Veröffentlichung zu den vierteljährlichen Statistiken der öffentlichen Finanzen

ESVG 2010: Verordnung (EU) Nr. 549/2013 zum Europäischen System Volkswirtschaftlicher Gesamtrechnungen auf nationaler und regionaler Ebene


Eurostat, Veröffentlichungskalender der Euro-Indikatoren

Herausgeber: **Eurostat Pressestelle**

**Tim ALLEN**

**Tel. +352-4301-33444**

**[eurostat-pressoffice@ec.europa.eu](mailto:eurostat-pressoffice@ec.europa.eu)**

 [ec.europa.eu/eurostat/](http://ec.europa.eu/eurostat/)

 [@EU\\_Eurostat](https://twitter.com/EU_Eurostat)

Weitere Informationen zu den Daten erteilen:

**Kornelia BEZHANOVA**

**Monika GAPINSKA**


**Irena KOSTADINOVA**

**Reuben SEYCHELL**

**Laura WAHRIG**

**Tel. +352-4301-37687**

**[estat-financial-accounts@ec.europa.eu](mailto:estat-financial-accounts@ec.europa.eu)**

 **Medien-Anfragen:** Eurostat Media Support / Tel. +352-4301-33408 / [eurostat-mediasupport@ec.europa.eu](mailto:eurostat-mediasupport@ec.europa.eu)

## Öffentlicher Schuldenstand der Mitgliedstaaten

		Bruttoschuldenstand des Staatssektors							Komponenten des Bruttoschuldenstands des Staatssektors, in % des BIP			Zwischenstaatliche Kredite**	
		Millionen Landeswährung			% des BIP			Unterschied in Pp. des BIP, 2016 Q3 gegenüber:		Bargeld und Einlagen	Schuldverschreibungen	Kredite	% des BIP
		2015 Q3	2016 Q2	2016 Q3	2015 Q3	2016 Q2	2016 Q3	2015 Q3	2016 Q2	2016 Q23	2016 Q3	2016 Q3	2016 Q3
ER19	Euro	9 479 194	9 679 236	9 614 616	91,5	91,2	90,1	-1,4	-1,2	2,7	71,8	15,6	2,2
EU28	Euro	12 471 285	12 504 237	12 354 857	85,9	84,2	83,3	-2,6	-1,0	3,3	67,5	12,5	1,6
Belgien	Euro	442 909	455 498	455 367	108,7	109,6	108,8	0,1	-0,8	0,3	89,2	19,2	2,0
Bulgarien	BGN	23 205	26 445	26 256	26,6	29,4	28,7	2,1	-0,7	-	22,8	5,9	0,0
Tsch. Republik	CZK	1 828 434	1 848 987	1 812 715	40,7	39,8	38,7	-1,9	-1,1	0,2	34,9	3,6	0,0
Dänemark	DKK	826 604	799 455	785 787	40,9	39,3	38,4	-2,5	-0,9	0,8	29,8	7,9	0,1
Deutschland	Euro	2 162 331	2 168 530	2 161 260	72,0	70,2	69,4	-2,6	-0,7	0,5	50,4	18,5	2,1
Estland	Euro	2 038	1 987	1 980	10,1	9,7	9,6	-0,5	-0,1	0,2	1,1	8,3	2,2
Irland	Euro	203 191	200 106	202 118	85,6	77,7	77,1	-8,5	-0,6	8,1	48,1	20,9	0,1
Griechenland	Euro	303 193	315 292	311 160	172,5	179,8	176,9	4,4	-2,9	3,3	33,2	140,4	0,0
Spanien	Euro	1 067 610	1 106 314	1 107 693	100,3	101,0	100,3	0,1	-0,7	0,4	82,7	17,2	2,6
Frankreich	Euro	2 103 837	2 170 812	2 160 558	97,0	98,3	97,5	0,4	-0,9	1,7	82,9	12,9	2,3
Kroatien*	HRK	290 327	285 676	289 111	87,3	84,6	84,9	-2,4	0,3	0,0	54,6	30,3	0,0
Italien	Euro	2 193 378	2 250 401	2 212 616	134,1	135,5	132,7	-1,3	-2,8	10,3	112,2	10,3	2,6
Zypern	Euro	19 166	19 044	19 706	109,1	107,6	110,6	1,5	3,1	0,0	37,3	73,3	1,9
Lettland	Euro	8 816	9 550	9 350	36,4	38,8	37,9	1,5	-0,9	1,2	26,9	9,8	0,0
Litauen	Euro	14 129	15 177	15 750	38,2	40,1	41,3	3,1	1,1	1,4	32,6	7,3	0,0
Luxemburg	Euro	11 217	11 357	11 261	22,1	22,0	21,5	-0,6	-0,4	0,5	12,0	9,1	1,2
Ungarn	HUF	25 920 219	25 907 917	25 883 180	77,5	75,0	74,3	-3,2	-0,7	0,1	65,1	9,1	0,0
Malta	Euro	5 683	5 857	5 823	62,9	61,4	60,4	-2,5	-1,1	0,7	56,3	3,3	2,3
Niederlande	Euro	445 963	436 833	427 886	66,2	63,7	61,9	-4,3	-1,8	0,3	48,8	12,8	2,0
Österreich	Euro	291 596	298 692	292 372	86,4	86,7	84,4	-2,0	-2,3	1,7	68,5	14,2	2,3
Polen	PLN	911 162	977 914	978 494	51,6	53,5	53,2	1,6	-0,4	0,2	42,3	10,6	0,0
Portugal	Euro	232 215	239 827	244 397	130,4	131,7	133,4	2,9	1,6	11,8	73,7	47,9	0,6
Rumänien	RON	255 497	269 780	270 096	36,6	36,7	36,2	-0,3	-0,5	0,8	26,6	8,9	0,0
Slowenien	Euro	32 173	32 314	32 639	84,3	82,4	82,6	-1,7	0,2	0,4	71,9	10,3	2,9
Slowakei	Euro	41 635	42 266	42 388	53,5	52,9	52,7	-0,8	-0,2	0,3	45,2	7,2	2,3
Finnland	Euro	127 743	130 290	131 201	61,4	61,6	61,6	0,2	0,1	0,4	47,6	13,7	2,1
Schweden	SEK	1 796 852	1 852 416	1 792 384	43,7	43,2	41,4	-2,3	-1,8	1,9	29,7	9,8	0,1
Ver. Königreich	GBP	1 642 015	1 689 802	1 690 722	88,3	88,9	88,2	-0,1	-0,7	8,1	78,1	1,9	0,2
Norwegen	NOK	972 366	1 093 028	1 078 918	31,1	35,3	34,9	3,8	-0,4	-	16,5	18,4	0,0

\* vorläufig - nicht zutreffend/gleich Null  
 Der Quelldatensatz findet sich [hier](#).