

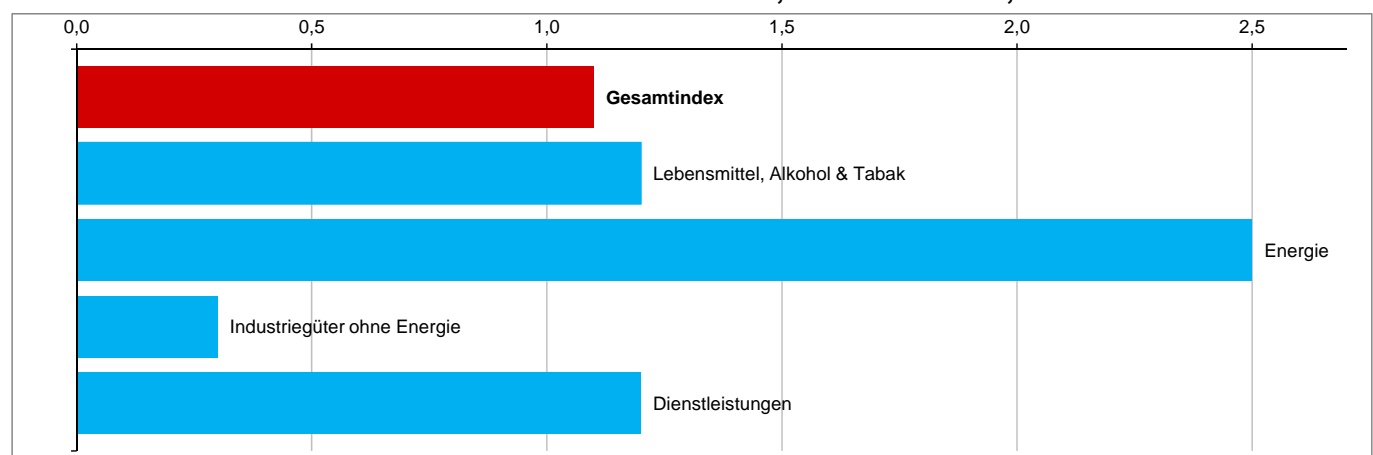
1/2017 – 4. Januar 2017

## Schnellschätzung - Dezember 2016 Jährliche Inflation im Euroraum auf 1,1% gestiegen

Die jährliche Inflation im **Euroraum** im Dezember 2016 wird auf 1,1% geschätzt, gegenüber 0,6% im November 2016. Dies geht aus einer von **Eurostat, dem statistischen Amt der Europäischen Union**, veröffentlichten Schnellschätzung hervor.

Im Hinblick auf die Hauptkomponenten der Inflation im Euroraum wird erwartet, dass Energie im Dezember die höchste jährliche Rate aufweist (2,5%, gegenüber -1,1% im November), gefolgt von Dienstleistungen (1,2%, gegenüber 1,1% im November), Lebensmitteln, Alkohol und Tabak (1,2%, gegenüber 0,7% im November) und Industriegütern ohne Energie (0,3%, unverändert gegenüber November).

Jährliche Inflation im Euroraum, Dezember 2016, %



Jährliche Inflation im Euroraum und ihre Komponenten, %

	Gewicht (%) 2016	Dez 2015	Jul 2016	Aug 2016	Sep 2016	Okt 2016	Nov 2016	Dez 2016
<b>Gesamtindex</b>	1000,0	0,2	0,2	0,2	0,4	0,5	0,6	<b>1,1e</b>
<i>Gesamtindex ohne:</i>								
<i>Energie</i>	902,6	1,0	1,0	0,9	0,8	0,7	0,8	<b>1,0e</b>
<i>Energie und unverarbeitete Lebensmittel</i>	828,5	0,9	0,8	0,8	0,8	0,7	0,8	<b>0,9e</b>
<i>Energie, Lebensmittel, Alkohol und Tabak</i>	707,3	0,9	0,9	0,8	0,8	0,8	0,8	<b>0,9e</b>
<b>Lebensmittel, Alkohol &amp; Tabak</b>	195,3	1,2	1,4	1,3	0,7	0,4	0,7	<b>1,2e</b>
<i>Verarbeitete Lebensmittel einschl. Alkohol &amp; Tabak</i>	121,3	0,7	0,5	0,5	0,5	0,5	0,7	<b>0,7e</b>
<i>Unverarbeitete Lebensmittel</i>	74,1	2,0	2,9	2,5	1,1	0,2	0,7	<b>2,1e</b>
<b>Energie</b>	97,4	-5,8	-6,7	-5,6	-3,0	-0,9	-1,1	<b>2,5e</b>
<b>Industriegüter ohne Energie</b>	265,5	0,5	0,4	0,3	0,3	0,3	0,3	<b>0,3e</b>
<b>Dienstleistungen</b>	441,8	1,1	1,2	1,1	1,1	1,1	1,1	<b>1,2e</b>

e = Schätzung

### Geografische Informationen

Zum **Euroraum** gehören Belgien, Deutschland, Estland, Irland, Griechenland, Spanien, Frankreich, Italien, Zypern, Lettland, Litauen, Luxemburg, Malta, die Niederlande, Österreich, Portugal, Slowenien, die Slowakei und Finnland.

Die Daten für den Euroraum beziehen sich auf die Länderzusammensetzung zum jeweiligen Zeitpunkt. Neue Mitgliedstaaten werden anhand einer Kettenindexformel in die Aggregate integriert.

### Methoden und Definitionen

Die **jährliche Inflation** ist die Preisveränderung zwischen dem laufenden Monat und dem entsprechenden Vorjahresmonat.

### Revisionen und Zeitplan

Die Schnellschätzung der Inflation im Euroraum wird am Ende jedes Referenzmonats veröffentlicht.

Der komplette Satz der Harmonisierten Verbraucherpreisindizes (HVPI) für den Euroraum, die EU und die Mitgliedstaaten wird um die Monatsmitte nach Ablauf des Referenzmonats veröffentlicht. Die nächste Veröffentlichung mit dem kompletten Datensatz für Dezember 2016 ist für den 18. Januar 2017 geplant.

### Weitere Informationen

Eurostat-Webseite, Rubrik Inflation

Eurostat-Datenbank, Rubrik Inflation


Eurostat, „Statistics Explained“-Artikel zur Inflation im Euroraum

Eurostat, Metadaten zur Inflation

Eurostat, Veröffentlichungskalender der Euro-Indikatoren

Herausgeber: **Eurostat-Pressestelle**


**Vincent BOURGSAIS**  
Tel. +352-4301-33444  
[eurostat-pressoffice@ec.europa.eu](mailto:eurostat-pressoffice@ec.europa.eu)

 [ec.europa.eu/eurostat/](http://ec.europa.eu/eurostat/)

Weitere Informationen zu den Daten erteilt:

**Svetoslava PAVLOVA**  
Tel. +352-4301-34406  
[estat-hicp@ec.europa.eu](mailto:estat-hicp@ec.europa.eu)

 [@EU\\_Eurostat](https://twitter.com/EU_Eurostat)

 **Medien-Anfragen:** Eurostat Media Support / Tel. +352-4301-33408 / [eurostat-mediasupport@ec.europa.eu](mailto:eurostat-mediasupport@ec.europa.eu)