

254/2016 - 15 décembre 2016

Demandes d'asile dans les États membres de l'UE

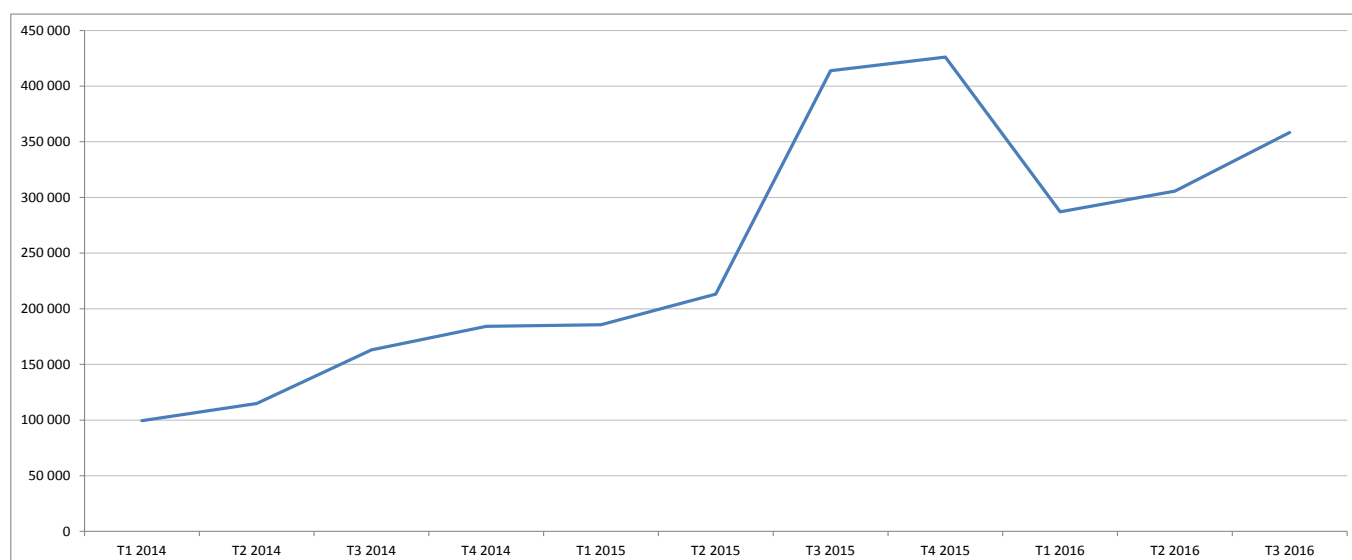
## Le nombre de primo-demandeurs d'asile en hausse à près de 360 000 au 3<sup>ème</sup> trimestre 2016

Les Syriens, les Afghans et les Irakiens étaient les plus nombreux

Au cours du troisième trimestre 2016 (de juillet à septembre), 358 300 primo-demandeurs d'asile ont introduit une demande de protection internationale dans les États membres de l'**Union européenne** (UE), soit un chiffre en hausse de 17% par rapport au deuxième trimestre 2016 (au cours duquel 305 700 primo-demandeurs d'asile ont été enregistrés). Entre janvier et septembre 2016, plus de 950 000 primo-demandeurs d'asile ont été enregistrés dans les États membres de l'UE.

Avec quelque 87 900 primo-demandeurs d'asile de juillet à septembre 2016, les **Syriens** sont demeurés la principale nationalité des personnes sollicitant une protection internationale dans les États membres de l'UE, devant les **Afghans** (62 100 primo-demandeurs) et les **Irakiens** (36 400). Ils constituent les trois principales nationalités des primo-demandeurs d'asile dans les États membres de l'UE au troisième trimestre 2016, représentant un peu plus de la moitié de l'ensemble des primo-demandeurs d'asile.

### Primo-demandeurs d'asile dans les États membres de l'UE



Ces données trimestrielles sur les demandes d'asile dans l'UE sont extraites d'un [rapport](#) publié par **Eurostat**, l'office statistique de l'Union européenne.

### Deux-tiers ont introduit leur demande d'asile en Allemagne

Au cours du troisième trimestre 2016, le plus grand nombre de primo-demandeurs a été enregistré en **Allemagne** (avec plus de 237 400 primo-demandeurs, soit 66% du total des primo-demandeurs d'asile dans les États membres de l'UE), suivie de l'**Italie** (34 600, soit 10%), de la **France** (20 000, soit 6%), de la **Grèce** (12 400, soit 4%), du **Royaume-Uni** (9 200, soit 3%) et de l'**Autriche** (8 400, soit 2%). Parmi les États membres avec plus de 2 000 primo-demandeurs d'asile enregistrés au troisième trimestre 2016, le nombre de primo-demandeurs a le plus augmenté par rapport au trimestre précédent en **Bulgarie** (+82%), aux **Pays-Bas** (+72%), en **Belgique** (+29%), en **Italie** (+28%) ainsi qu'en **Allemagne** (+27%). En revanche, les baisses les plus marquées ont été enregistrées en **Hongrie** (-73%), en **Pologne** (-37%) et en **Autriche** (-22%).

## Le nombre de primo-demandeurs par habitant est le plus élevé en Allemagne, en Grèce et à Malte

En proportion de la population de chaque État membre, le taux le plus élevé de primo-demandeurs au cours du troisième trimestre 2016 a été enregistré en **Allemagne** (2 890 primo-demandeurs d'asile par million d'habitants), suivie de la **Grèce** (1 152) et de **Malte** (1 091). À l'opposé, les taux les plus faibles ont été observés en **Slovaquie** (7 demandeurs par million d'habitants), au **Portugal** (19), en **Roumanie** (22), en **République tchèque** (28) ainsi qu'en **Estonie** (30). Au troisième trimestre 2016, on dénombrait au total 702 primo-demandeurs d'asile par million d'habitants dans l'ensemble de l'UE.

### Primo-demandeurs d'asile dans les États membres de l'UE

	Nombre de demandeurs			Part du total de l'UE	Nombre de demandeurs par millions d'habitants*
	T2 2016	T3 2016	Évolution (en %)	T3 2016	T3 2016
<b>UE</b>	<b>305 730</b>	<b>358 310</b>	<b>+17%</b>	<b>100,0%</b>	<b>702</b>
Belgique	2 630	3 385	29%	0,9%	300
Bulgarie	3 505	6 365	82%	1,8%	890
Rép. tchèque	280	290	5%	0,1%	28
Danemark	1 215	980	-19%	0,3%	172
Allemagne	186 745	237 430	27%	66,3%	2890
Estonie	55	40	-28%	0,0%	30
Irlande	450	580	29%	0,2%	124
Grèce	12 015	12 425	3%	3,5%	1152
Espagne	3 970	3 530	-11%	1,0%	76
France	17 835	20 005	12%	5,6%	300
Croatie	320	435	37%	0,1%	104
Italie	27 045	34 560	28%	9,6%	570
Chypre	510	705	37%	0,2%	829
Lettonie	90	80	-13%	0,0%	40
Lituanie	70	145	104%	0,0%	50
Luxembourg	410	510	24%	0,1%	887
Hongrie	14 915	4 065	-73%	1,1%	413
Malte	395	475	19%	0,1%	1091
Pays-Bas	2 920	5 025	72%	1,4%	296
Autriche	10 800	8 410	-22%	2,3%	966
Pologne	3 845	2 430	-37%	0,7%	64
Portugal	160	200	26%	0,1%	19
Roumanie	215	445	108%	0,1%	22
Slovénie	115	265	131%	0,1%	127
Slovaquie	10	35	260%	0,0%	7
Finlande	1 010	1 265	25%	0,4%	231
Suède	4 435	5 030	13%	1,4%	510
Royaume-Uni	9 765	9 205	-6%	2,6%	141
Islande	135	280	106%	-	842
Liechtenstein	25	20	-13%	-	558
Norvège	665	805	21%	-	154
Suisse	5 620	6 755	20%	-	811

Le nombre de primo-demandeurs est arrondi au multiple de 5 le plus proche. Les données mensuelles disponibles dans la base d'Eurostat peuvent ne pas correspondre aux totaux trimestriels en raison des arrondis. Les calculs sont effectués sur la base des données précises.

\* Le nombre d'habitants fait référence à la population résidente au 1<sup>er</sup> janvier 2016.

- Sans objet

Les données sources sont consultables [ici](#).

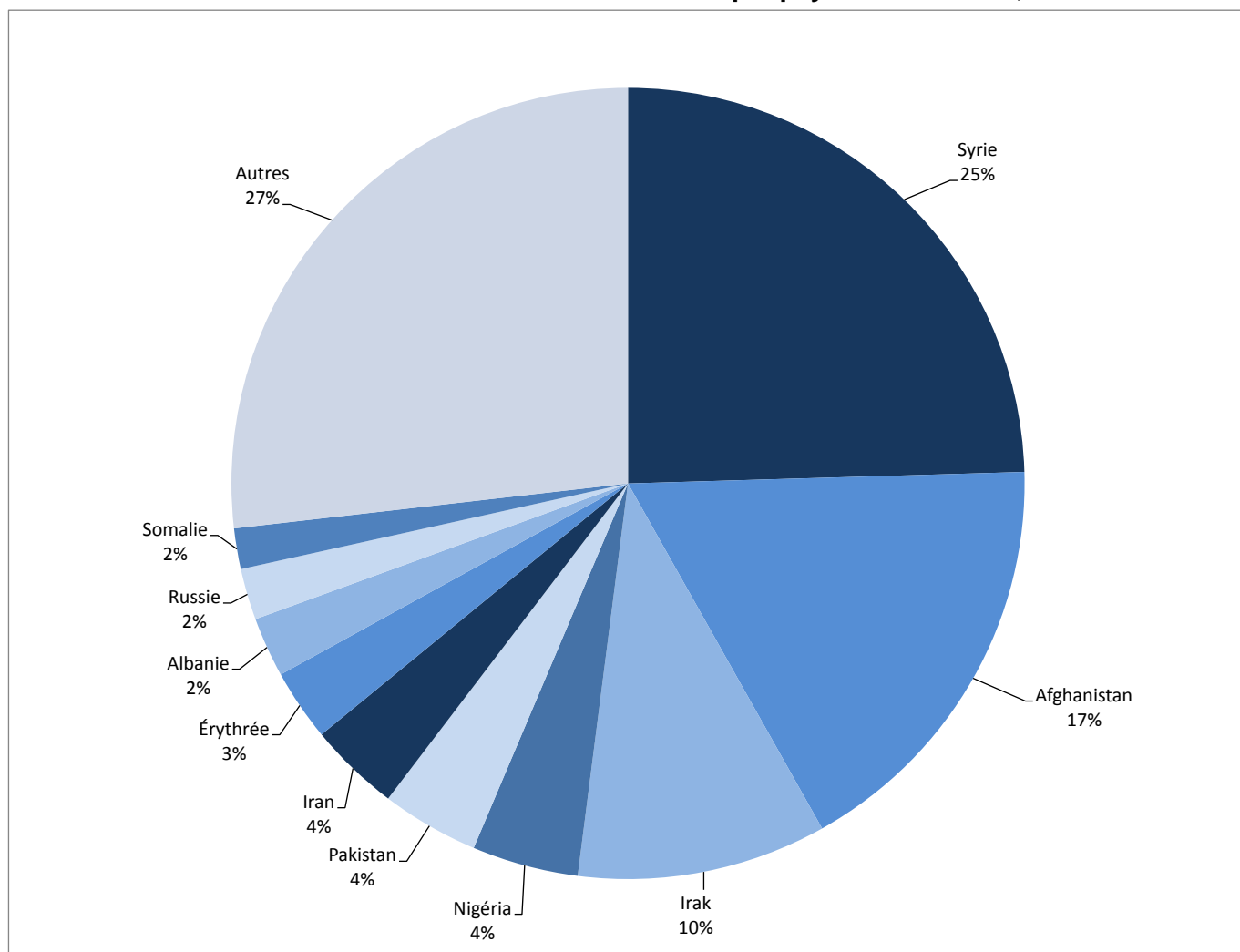
## 1 primo-demandeur sur 4 était Syrien

La **Syrie** (25% du nombre total de primo-demandeurs d'asile) a une nouvelle fois représenté, au cours du troisième trimestre 2016, le principal pays de nationalité des demandeurs d'asile dans les États membres de l'UE. Parmi les 87 900 **Syriens** ayant introduit une demande d'asile pour la première fois dans l'UE au troisième trimestre 2016, 81% ont été enregistrés en **Allemagne** (71 200). Les **Syriens** constituaient la principale nationalité des demandeurs d'asile dans onze États membres de l'UE.

L'**Afghanistan** (17% du total des primo-demandeurs d'asile) constituait le deuxième pays de nationalité des primo-demandeurs d'asile dans les États membres de l'UE au troisième trimestre 2016. Sur les 62 100 **Afghans** ayant demandé l'asile pour la première fois dans les États membres de l'UE au cours de la période juillet-septembre 2016, plus de 80% l'ont fait en **Allemagne** (50 500). Les **Afghans** étaient la principale nationalité des demandeurs d'asile dans cinq États membres de l'UE.

Avec 36 400 primo-demandeurs d'asile (soit 10% du total de l'UE) au cours du troisième trimestre 2016, l'**Irak** était le troisième principal pays d'origine des demandeurs d'asile dans les États membres de l'UE. 82% d'entre-eux ont introduit leur demande en **Allemagne** (29 900).

### Primo-demandeurs d'asile dans les États membres de l'UE par pays de nationalité, 3<sup>ème</sup> trimestre 2016



Les données sources sont consultables [ici](#).

## Primo-demandeurs d'asile par pays de nationalité au cours du troisième trimestre 2016

	Demandeurs	Trois premières nationalités des primo-demandeurs d'asile								
	Nbre	Première nationalité	Nbre	%	Deuxième nationalité	Nbre	%	Troisième nationalité	Nbre	%
<b>UE</b>	<b>358 310</b>	<b>Syrie</b>	<b>87 915</b>	<b>25</b>	<b>Afghanistan</b>	<b>62 070</b>	<b>17</b>	<b>Irak</b>	<b>36 430</b>	<b>10</b>
Belgique	3 385	Syrie	505	15	Afghanistan	300	9	Somalie	210	6
Bulgarie	6 365	Afghanistan	3 145	49	Irak	1 365	21	Pakistan	810	13
Rép. tchèque	290	Ukraine	95	33	Cuba	25	9	Syrie	25	9
Danemark	980	Syrie	150	15	Afghanistan	130	13	Érythrée	90	9
Allemagne	237 430	Syrie	71 240	30	Afghanistan	50 460	21	Irak	29 945	13
Estonie	40	Syrie	10	25	Irak	10	25	Albanie	5	13
Irlande	580	Albanie	60	10	Zimbabwe	50	9	Nigéria	45	8
Grèce	12 425	Syrie	7 190	58	Pakistan	1 355	11	Irak	790	6
Espagne	3 530	Vénézuela	950	27	Syrie	795	23	Ukraine	430	12
France	20 005	Haïti	2 525	13	Albanie	1 780	9	Afghanistan	1 450	7
Croatie	435	Afghanistan	100	23	Irak	75	17	Syrie	75	17
Italie	34 560	Nigéria	8 450	24	Pakistan	3 195	9	Érythrée	2 805	8
Chypre	705	Syrie	295	42	Pakistan	60	9	Inde	40	6
Lettonie	80	Syrie	30	38	Inde	10	13	Népal	10	13
Lituanie	145	Syrie	60	41	Afghanistan	25	17	Russie	10	7
Luxembourg	510	Syrie	80	16	Albanie	70	14	Serbie	50	10
Hongrie	4 065	Afghanistan	1 610	40	Syrie	1 065	26	Irak	545	13
Malte	475	Libye	145	31	Érythrée	100	21	Somalie	70	15
Pays-Bas	5 025	Érythrée	580	12	Maroc	465	9	Syrie	410	8
Autriche	8 410	Afghanistan	2 185	26	Syrie	1 815	22	Pakistan	595	7
Pologne	2 430	Russie	1 860	77	Ukraine	150	6	Tadjikistan	120	5
Portugal	200	Ukraine	50	25	Congo	15	8	Guinée	15	8
Roumanie	445	Syrie	235	53	Irak	75	17	Afghanistan	30	7
Slovénie	265	Afghanistan	70	26	Syrie	65	25	Turquie	20	8
Slovaquie	35	Pakistan	10	29	Ukraine	5	14	Inde	5	14
Finlande	1 265	Irak	265	21	Syrie	220	17	Érythrée	140	11
Suède	5 030	Syrie	915	18	Irak	375	7	Afghanistan	340	7
Royaume-Uni	9 205	Iran	910	10	Pakistan	905	10	Afghanistan	845	9
Islande	280	Albanie	85	30	ARY de Macédoine	75	27	Irak	25	9
Liechtenstein	20	Albanie	5	25	Ukraine	5	25	Serbie	5	25
Norvège	805	Syrie	165	20	Érythrée	95	12	Afghanistan	85	11
Suisse	6 755	Érythrée	2 105	31	Afghanistan	465	7	Éthiopie	435	6

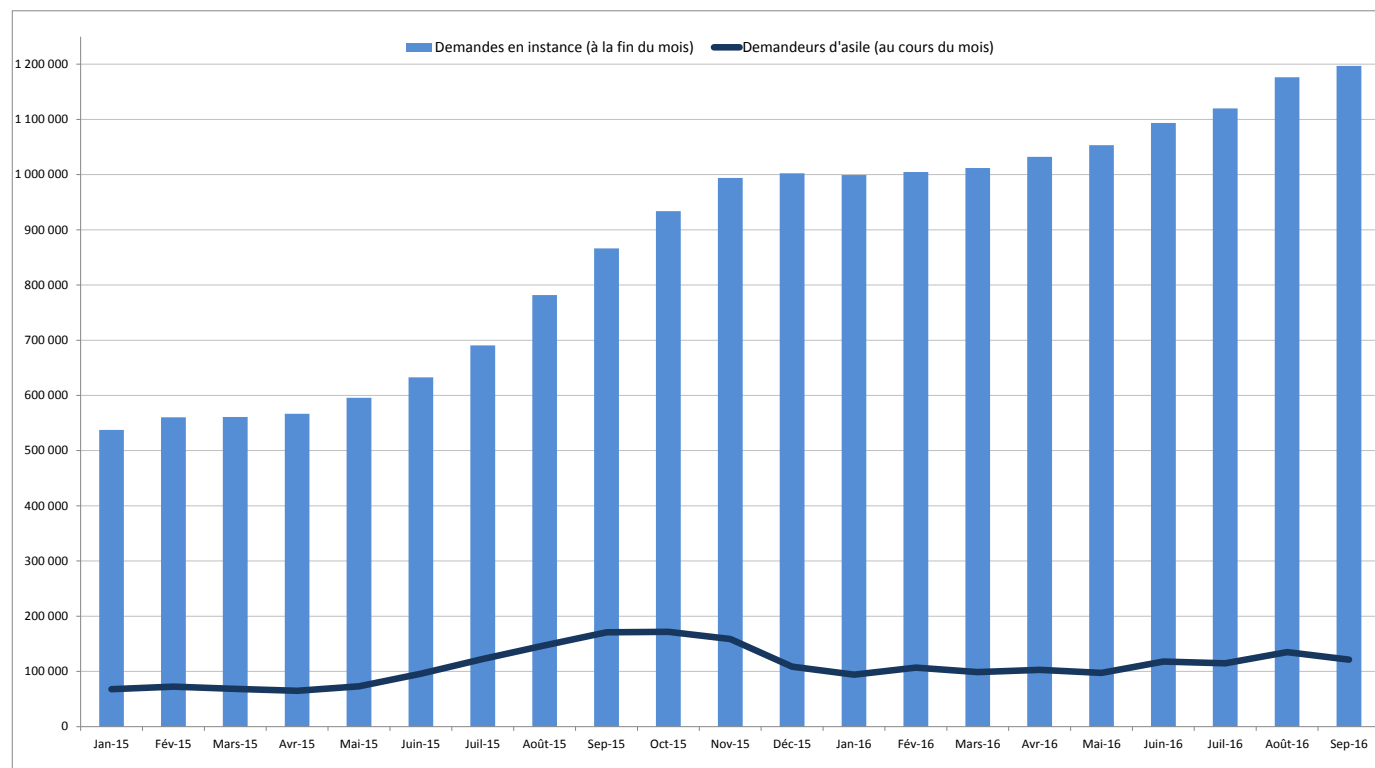
Le nombre de primo-demandeurs est arrondi au multiple de 5 le plus proche. Les données mensuelles disponibles dans la base d'Eurostat peuvent ne pas correspondre aux totaux trimestriels en raison des arrondis. Les calculs sont effectués sur la base des données précises.

## Plus d'un million de demandes d'asile en instance

Les demandes en instance de protection internationale sont celles présentées à un moment quelconque et qui sont toujours en cours d'examen par l'autorité nationale compétente à la fin de la période de référence. En d'autres termes, il s'agit du «stock» de demandes pour lesquelles une décision est encore attendue. Cette statistique permet notamment de mesurer la charge de travail des autorités nationales.

À la fin du mois de septembre 2016, près de 1,2 million de personnes avaient introduit dans les États membres de l'UE une demande d'asile qui était en cours d'examen par l'autorité nationale compétente. L'année précédente, à la fin du mois de septembre 2015, elles étaient environ 866 000. Avec 689 700 demandes en instance à la fin septembre 2016 (soit 58% du total de l'UE), l'**Allemagne** totalisait de loin la part la plus importante dans l'UE, devant la **Suède** (112 000, 9%), l'**Autriche** (81 400, 7%) et l'**Italie** (81 300, 7%).

### Demandes d'asile en instance à la fin du mois dans les États membres de l'UE



Les données sources sont consultables [ici](#).

### Méthodes et définitions

Les données sur l'asile sont transmises à Eurostat par les ministères de l'intérieur, de la justice ou par les services d'immigration des États membres conformément aux dispositions de l'article 4 du règlement (CE) n° 862/2007 du 11 juillet 2007 relatif aux statistiques communautaires sur la migration et la protection internationale. En outre, chaque État membre fournit, sur une base volontaire, les données relatives aux primo-demandes d'asile.

Une «**demande de protection internationale**» est une demande telle que définie à l'article 2, point g), de la directive 2004/83/CE du Conseil, c'est-à-dire également une demande visant à obtenir le statut de réfugié ou le statut conféré par la protection subsidiaire, indépendamment du fait que la demande ait été introduite lors de l'arrivée à la frontière ou une fois à l'intérieur du pays, et indépendamment du fait que la personne ait pénétré sur le territoire légalement (par exemple en tant que touriste) ou illégalement.

On entend par «**primo-demandeur d'asile**» toute personne qui, pour la première fois, a introduit une demande de protection internationale ou a été incluse dans une telle demande comme membre de la famille. Les demandes présentées par des personnes qui sont, par la suite, soumises à la procédure de Dublin sont incluses dans les statistiques sur les primo-demandeurs d'asile, pour autant que ces personnes aient également introduit une première demande d'asile. Une personne ne peut être enregistrée comme primo-demandeur que si elle n'a jamais demandé par le passé une protection internationale dans le pays déclarant, indépendamment du fait qu'elle ait déjà introduit une demande dans un autre État membre de l'Union européenne.

Contrairement aux communiqués de presse annuels d'Eurostat sur les demandeurs d'asile publiés en mars de chaque année et portant sur le «nombre total de demandeurs d'asile», le présent communiqué de presse trimestriel concerne uniquement les «primo-demandeurs d'asile». L'indicateur «primo-demandeurs d'asile» exclut les demandeurs ayant réitéré leur demande, c'est-à-dire les personnes ayant introduit une demande d'asile plus d'une fois dans un pays, et présente donc avec une plus grande précision le nombre de personnes demandant une protection internationale dans les États membres de l'UE. L'utilisation de cet indicateur est désormais possible car tous les États membres sont en mesure de fournir ces données à Eurostat.

Par personne faisant l'objet d'une «**demande d'asile en instance**», on entend une personne ayant une demande de protection internationale en cours d'examen par l'autorité nationale compétente à la fin de la période de référence. Le chiffre inclut le nombre de personnes ayant une demande en instance à tous les niveaux de la procédure administrative et/ou judiciaire [voir article 4, paragraphe 1, point b), du règlement susmentionné].

### Plus d'informations

Section du site web d'Eurostat consacrée à l'asile et la gestion des migrations

Base de données d'Eurostat sur l'asile et la gestion des migrations

Métadonnées d'Eurostat sur les statistiques relatives aux demandes d'asile

Article Statistics Explained d'Eurostat sur les données trimestrielles relatives à l'asile (en anglais)

Publié par: **Service de presse d'Eurostat**

**Vincent BOURGEOIS**

**Tél: +352-4301-33 444**

**[eurostat-pressoffice@ec.europa.eu](mailto:eurostat-pressoffice@ec.europa.eu)**

 [ec.europa.eu/eurostat/](http://ec.europa.eu/eurostat/)

 [@EU\\_Eurostat](https://twitter.com/EU_Eurostat)

Production des données:

**Piotr JUCHNO**


**Tél: +352-4301-36 240**

**[piotr.juchno@ec.europa.eu](mailto:piotr.juchno@ec.europa.eu)**

**Alexandros BITOULAS**

**Tél: +352-4301-37 608**

**[alexandros.bitoulas@ec.europa.eu](mailto:alexandros.bitoulas@ec.europa.eu)**

 **Demandes média:** Eurostat media support / Tél: +352-4301-33 408 / [eurostat-mediasupport@ec.europa.eu](mailto:eurostat-mediasupport@ec.europa.eu)