

254/2016 – 15. Dezember 2016

Asyl in den EU-Mitgliedstaaten

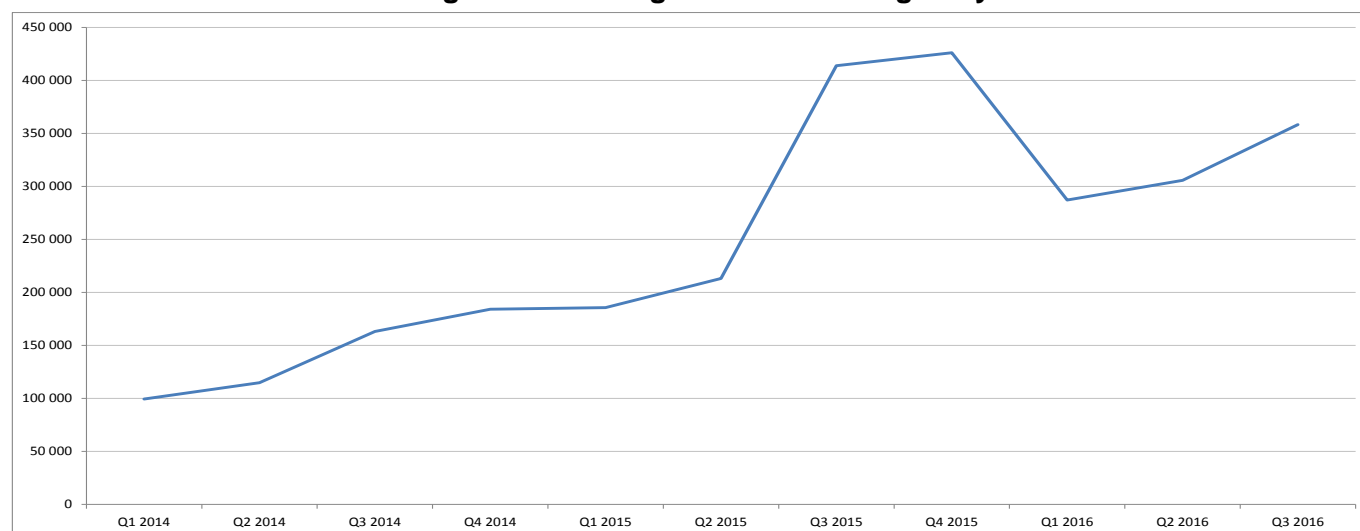
## Anstieg der Zahl der erstmaligen Asylbewerber im dritten Quartal 2016 auf nahezu 360 000

Die Mehrheit aus Syrien, Afghanistan und dem Irak

Im Laufe des dritten Quartals 2016 (von Juli bis September) beantragten 358 300 Asylsuchende erstmals Schutz in den Mitgliedstaaten der **Europäischen Union** (EU); diese Zahl ist im Vergleich zum zweiten Quartal 2016 (305 700 erstmalige Asylbewerber) um 17% gestiegen. Im Zeitraum von Januar bis September 2016 wurden über 950 000 erstmalige Asylbewerber in den EU-Mitgliedstaaten registriert.

Mit 87 900 erstmaligen Asylbewerbern zwischen Juli und September 2016 blieb **Syrien** an erster Stelle der Staatsangehörigkeiten der Asylsuchenden in den EU-Mitgliedstaaten, vor **Afghanistan** (62 100 erstmalige Asylbewerber) und dem **Irak** (36 400). Diese drei Staatsangehörigkeitsgruppen, auf die knapp über die Hälfte aller erstmaligen Asylbewerber entfielen, stellen die größten Gruppen erstmaliger Asylbewerber in den **EU-Mitgliedstaaten** im dritten Quartal 2016 dar.

### In den EU-Mitgliedstaaten registrierte erstmalige Asylbewerber



Diese vierteljährlichen Daten über Asyl in der **EU** sind einem [Bericht](#) entnommen, der von **Eurostat, dem statistischen Amt der Europäischen Union**, herausgegeben wurde.

### Zwei Drittel stellten ihren Antrag in Deutschland

Im dritten Quartal 2016 wurden die meisten erstmaligen Asylbewerber in **Deutschland** (mit über 237 400 erstmaligen Asylbewerbern bzw. 66% der Gesamtzahl der erstmaligen Asylbewerber in den EU-Mitgliedstaaten) registriert. Darauf folgten **Italien** (34 600 Asylbewerber bzw. 10%), **Frankreich** (20 000 bzw. 6%), **Griechenland** (12 400 bzw. 4%), das **Vereinigte Königreich** (9 200 bzw. 3%) und **Österreich** (8 400 bzw. 2%). Unter den Mitgliedstaaten, die im dritten Quartal 2016 über 2 000 erstmalige Asylbewerber registrierten, ist die Zahl erstmaliger Asylbewerber gegenüber dem Vorquartal in **Bulgarien** (+82%), den **Niederlanden** (+72%), **Belgien** (+29%), **Italien** (+28%) und **Deutschland** (+27%) am stärksten gestiegen. Im Gegensatz dazu wurden die größten Rückgänge in **Ungarn** (-73%), **Polen** (-37%) und **Österreich** (-22%) verzeichnet.

## Verhältnis erstmaliger Asylbewerber zur Einwohnerzahl in Deutschland, Griechenland und Malta am höchsten

Im Vergleich zur Einwohnerzahl des jeweiligen Mitgliedstaates wurde im dritten Quartal 2016 die höchste Quote erstmaliger Asylbewerber in **Deutschland** (2 890 erstmalige Bewerber je eine Million Einwohner) verzeichnet, gefolgt von **Griechenland** (1 152) und **Malta** (1 091). Die niedrigsten Quoten wurden hingegen aus der **Slowakei** (7 Bewerber je eine Million Einwohner), **Portugal** (19), **Rumänien** (22), der **Tschechischen Republik** (28) und **Estland** (30) gemeldet. Im dritten Quartal 2016 wurden in der **EU** insgesamt 702 erstmalige Asylbewerber je eine Million Einwohner registriert.

### Erstmalige Asylbewerber in den Mitgliedstaaten der EU

	Zahl der Bewerber			Anteil am EU-Gesamtwert	Bewerber pro Million Einwohner*
	Q2 2016	Q3 2016	Entwicklung (in %)	Q2 2016	Q3 2016
<b>EU</b>	<b>305 730</b>	<b>358 310</b>	<b>+17%</b>	<b>100,0%</b>	<b>702</b>
Belgien	2 630	3 385	29%	0,9%	300
Bulgarien	3 505	6 365	82%	1,8%	890
Tschech. Republik	280	290	5%	0,1%	28
Dänemark	1 215	980	-19%	0,3%	172
Deutschland	186 745	237 430	27%	66,3%	2890
Estland	55	40	-28%	0,0%	30
Irland	450	580	29%	0,2%	124
Griechenland	12 015	12 425	3%	3,5%	1152
Spanien	3 970	3 530	-11%	1,0%	76
Frankreich	17 835	20 005	12%	5,6%	300
Kroatien	320	435	37%	0,1%	104
Italien	27 045	34 560	28%	9,6%	570
Zypern	510	705	37%	0,2%	829
Lettland	90	80	-13%	0,0%	40
Litauen	70	145	104%	0,0%	50
Luxemburg	410	510	24%	0,1%	887
Ungarn	14 915	4 065	-73%	1,1%	413
Malta	395	475	19%	0,1%	1091
Niederlande	2 920	5 025	72%	1,4%	296
Österreich	10 800	8 410	-22%	2,3%	966
Polen	3 845	2 430	-37%	0,7%	64
Portugal	160	200	26%	0,1%	19
Rumänien	215	445	108%	0,1%	22
Slowenien	115	265	131%	0,1%	127
Slowakei	10	35	260%	0,0%	7
Finnland	1 010	1 265	25%	0,4%	231
Schweden	4 435	5 030	13%	1,4%	510
Ver. Königreich	9 765	9 205	-6%	2,6%	141
Island	135	280	106%	-	842
Liechtenstein	25	20	-13%	-	558
Norwegen	665	805	21%	-	154
Schweiz	5 620	6 755	20%	-	811

Die Zahlen der erstmaligen Asylbewerber werden auf die Endziffern 0 bzw. 5 gerundet. Aufgrund von Rundungen können die monatlichen Daten in der Eurostat-Datenbank von der Summe der vierteljährlichen Daten abweichen. Die Berechnungen basieren auf exakten Daten.

\* „Einwohner“ bezieht sich auf die Wohnbevölkerung am 1. Januar 2016.

- nicht zutreffend

Der Quelldatensatz findet sich [hier](#).

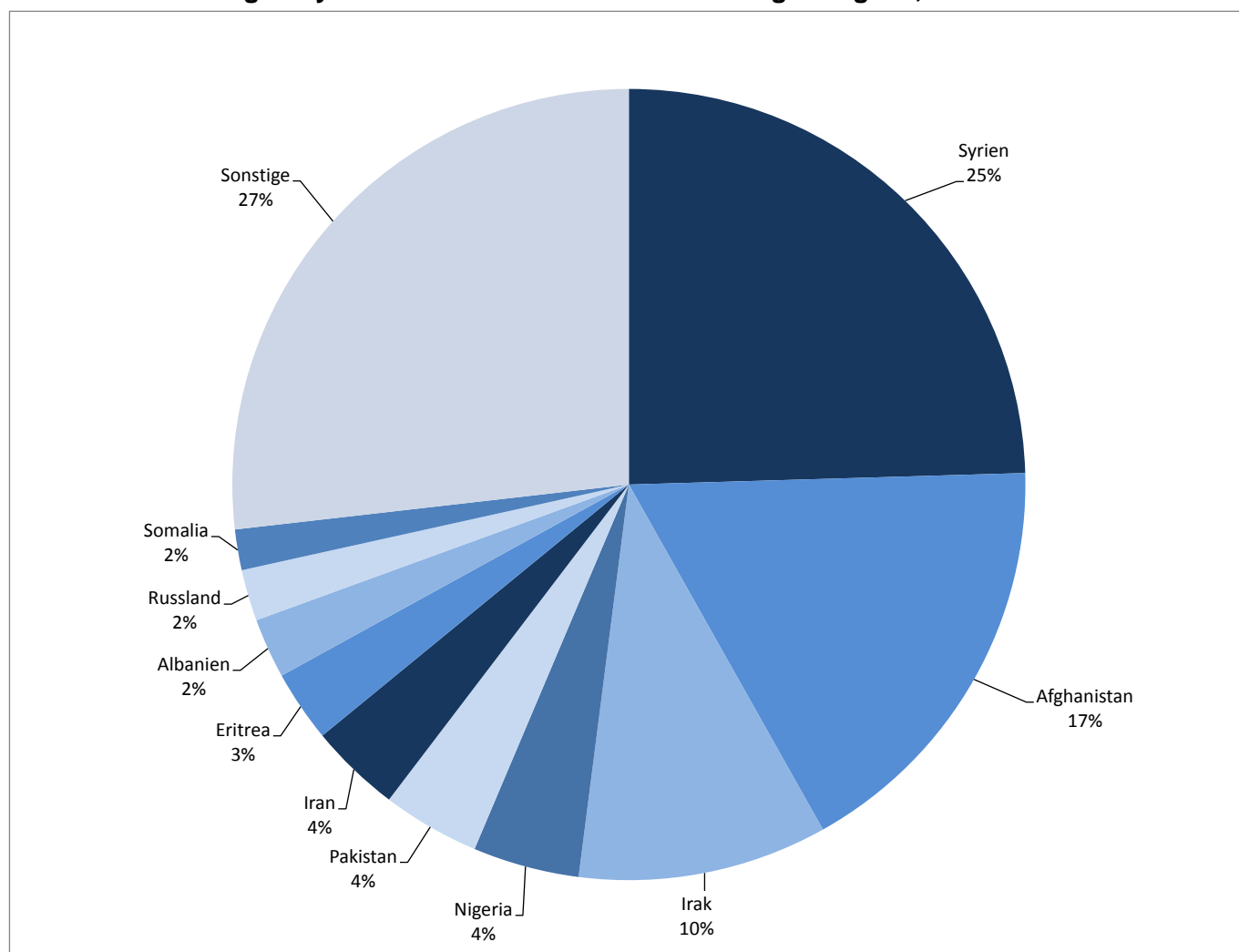
## Jeder vierte erstmalige Asylbewerber war Syrer

**Syrien** (25% der Gesamtzahl erstmaliger Asylbewerber) blieb im dritten Quartal 2016 das Land der Staatsangehörigkeit des Großteils der Asylsuchenden in den EU-Mitgliedstaaten. Von den 87 900 **Syrern**, die im dritten Quartal 2016 zum ersten Mal einen Asylantrag in der EU einreichten, wurden 81% in **Deutschland** (71 200) registriert. **Syrer** bildeten in elf EU-Mitgliedstaaten die größte Gruppe der Asylsuchenden.

**Afghanistan** (17% der Gesamtzahl erstmaliger Asylbewerber in der EU) stand im dritten Quartal 2016 an zweiter Stelle der Staatsangehörigkeiten der Asylsuchenden in den EU-Mitgliedstaaten. Über 80% (50 500) der 62 100 **Afghanen**, die im Zeitraum von Juli bis September 2016 zum ersten Mal in den EU-Mitgliedstaaten Asyl suchten, reichten ihren Antrag in **Deutschland** ein. **Afghanen** stellten in fünf EU-Mitgliedstaaten die größte Gruppe der Asylsuchenden dar.

Mit 36 400 erstmaligen Asylbewerbern (bzw. 10% der Gesamtzahl in der EU) stand der **Irak** im dritten Quartal 2016 an dritter Stelle der Staatsangehörigkeiten der Asylsuchenden in den EU-Mitgliedstaaten. 82% wurden in Deutschland registriert (29 900).

Erstmalige Asylbewerber in der EU nach Staatsangehörigkeit, 3. Quartal 2016



Der Quelldatensatz findet sich [hier](#).

## Erstmalige Asylbewerber nach Staatsangehörigkeit im dritten Quartal 2016

	Bewerber	Die drei am stärksten vertretenen Staatsangehörigkeiten bei erstmaligen Asylbewerbern								
	#	Erste Staatsangehörigkeit	#	%	Zweite Staatsangehörigkeit	#	%	Dritte Staatsangehörigkeit	#	%
<b>EU</b>	<b>358 310</b>	<b>Syrien</b>	<b>87 915</b>	<b>25</b>	<b>Afghanistan</b>	<b>62 070</b>	<b>17</b>	<b>Irak</b>	<b>36 430</b>	<b>10</b>
Belgien	3 385	Syrien	505	15	Afghanistan	300	9	Somalia	210	6
Bulgarien	6 365	Afghanistan	3 145	49	Irak	1 365	21	Pakistan	810	13
Tschech. Republik	290	Ukraine	95	33	Kuba	25	9	Syrien	25	9
Dänemark	980	Syrien	150	15	Afghanistan	130	13	Eritrea	90	9
Deutschland	237 430	Syrien	71 240	30	Afghanistan	50 460	21	Irak	29 945	13
Estland	40	Syrien	10	25	Irak	10	25	Albanien	5	13
Irland	580	Albanien	60	10	Simbabwe	50	9	Nigeria	45	8
Griechenland	12 425	Syrien	7 190	58	Pakistan	1 355	11	Irak	790	6
Spanien	3 530	Venezuela	950	27	Syrien	795	23	Ukraine	430	12
Frankreich	20 005	Haiti	2 525	13	Albanien	1 780	9	Afghanistan	1 450	7
Kroatien	435	Afghanistan	100	23	Irak	75	17	Syrien	75	17
Italien	34 560	Nigeria	8 450	24	Pakistan	3 195	9	Eritrea	2 805	8
Zypern	705	Syrien	295	42	Pakistan	60	9	Indien	40	6
Lettland	80	Syrien	30	38	Indien	10	13	Nepal	10	13
Litauen	145	Syrien	60	41	Afghanistan	25	17	Russland	10	7
Luxemburg	510	Syrien	80	16	Albanien	70	14	Serbien	50	10
Ungarn	4 065	Afghanistan	1 610	40	Syrien	1 065	26	Irak	545	13
Malta	475	Libyen	145	31	Eritrea	100	21	Somalia	70	15
Niederlande	5 025	Eritrea	580	12	Marokko	465	9	Syrien	410	8
Österreich	8 410	Afghanistan	2 185	26	Syrien	1 815	22	Pakistan	595	7
Polen	2 430	Russland	1 860	77	Ukraine	150	6	Tadschikistan	120	5
Portugal	200	Ukraine	50	25	Kongo	15	8	Guinea	15	8
Rumänien	445	Syrien	235	53	Irak	75	17	Afghanistan	30	7
Slowenien	265	Afghanistan	70	26	Syrien	65	25	Turkey	20	8
Slowakei	35	Pakistan	10	29	Ukraine	5	14	Indien	5	14
Finnland	1 265	Irak	265	21	Syrien	220	17	Eritrea	140	11
Schweden	5 030	Syrien	915	18	Irak	375	7	Afghanistan	340	7
Ver. Königreich	9 205	Iran	910	10	Pakistan	905	10	Afghanistan	845	9
Island	280	Albanien	85	30	Ehe. jug. Rep. Mazedonien	75	27	Irak	25	9
Liechtenstein	20	Albanien	5	25	Ukraine	5	25	Serbien	5	25
Norwegen	805	Syrien	165	20	Eritrea	95	12	Afghanistan	85	11
Schweiz	6 755	Eritrea	2 105	31	Afghanistan	465	7	Äthiopien	435	6

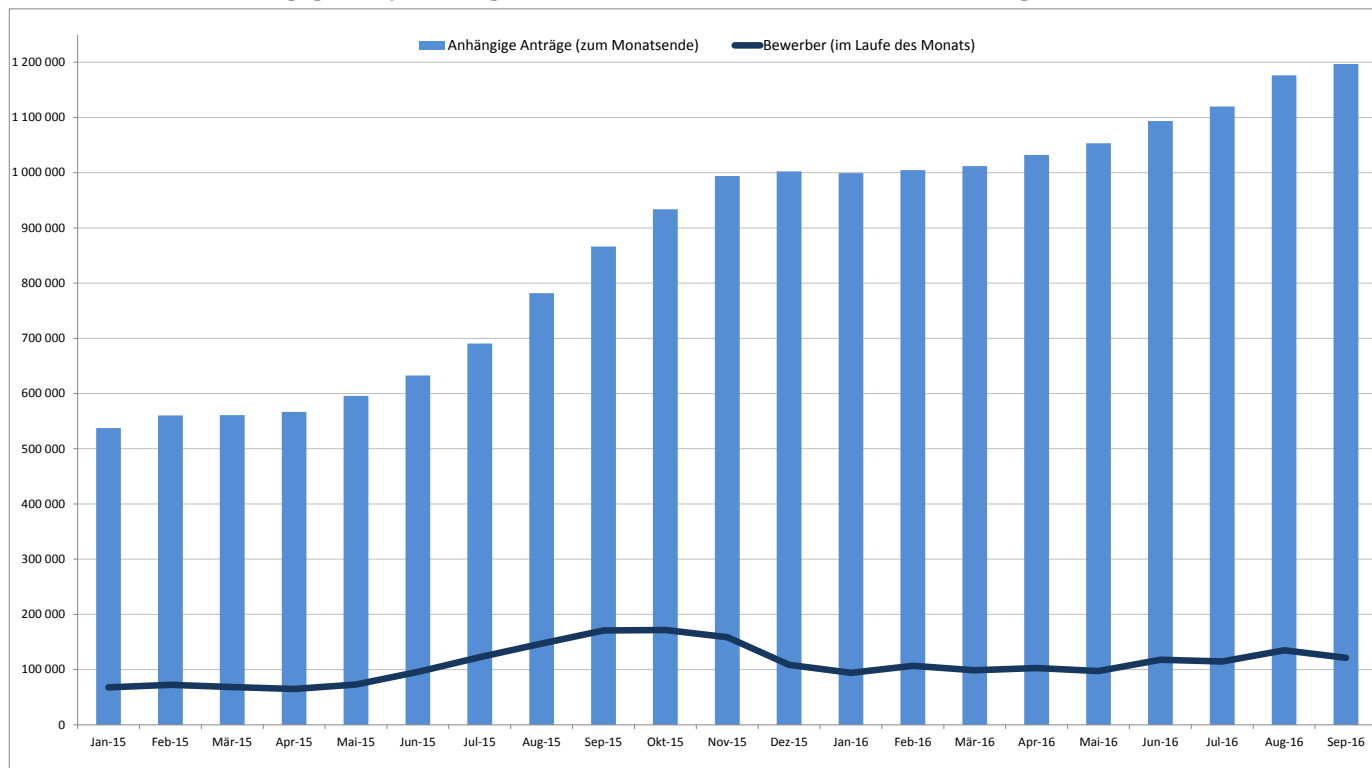
Die Zahlen der erstmaligen Asylbewerber werden auf die Endziffern 0 bzw. 5 gerundet. Aufgrund von Rundungen können die monatlichen Daten in der Eurostat-Datenbank von der Summe der vierteljährlichen Daten abweichen. Die Berechnungen basieren auf exakten Daten.

## Mehr als eine Million Personen mit anhängigem Asylantrag

Anhängige Anträge beziehen sich auf Anträge auf internationalen Schutz, die am Ende des Berichtszeitraums noch der Prüfung durch die zuständige nationale Behörde unterliegen. Dieser Begriff bezieht sich also auf den „Bestand“ an Anträgen, die noch anhängig sind. Mit dieser Statistik soll die Arbeitsbelastung der einzelstaatlichen Behörden gemessen werden.

Ende September 2016 waren fast 1,2 Millionen Personen Gegenstand eines Asylantrags in den EU-Mitgliedstaaten, der noch der Prüfung durch die zuständige nationale Behörde unterlag. Im vergangenen Jahr belief sich diese Zahl Ende September 2015 auf rund 866 000. Mit 689 700 anhängigen Asylanträgen (bzw. 58% der Gesamtzahl für die EU) hatte **Deutschland** Ende September 2016 bei weitem den höchsten Anteil in der EU, vor **Schweden** (112 000 Anträge bzw. 9%), **Österreich** (81 400 bzw. 7%) und **Italien** (81 300 bzw. 7%).

### Anhängige Asylanträge am Ende des Monats in den EU-Mitgliedstaaten



Der Quelldatensatz findet sich [hier](#).

### Methoden und Definitionen

Daten zum Thema Asyl werden Eurostat von den Innen- oder Justizministerien oder von Einwanderungsbehörden der Mitgliedstaaten gemäß Artikel 4 der Verordnung (EG) 862/2007 vom 11. Juli 2007 zu Gemeinschaftsstatistiken über Wanderung und internationalen Schutz zur Verfügung gestellt. Darüber hinaus übermitteln die Mitgliedstaaten Daten zu erstmaligen Asylbewerbern auf freiwilliger Basis.

Ein **Antrag auf internationalen Schutz** schließt gemäß der Definition in Artikel 2 Buchstabe g der Richtlinie 2004/83/EG des Rates Anträge auf Zuerkennung der Flüchtlingseigenschaft oder auf subsidiären Schutzstatus ein; dabei ist unerheblich, ob der Antrag bei der Ankunft an der Grenze oder im Land gestellt wurde und ob die Person legal (z. B. als Tourist) oder illegal eingereist ist.

Ein **erstmaliger Asylbewerber** ist eine Person, die während des Bezugszeitraums erstmals einen Antrag auf internationalen Schutz gestellt hat oder als Familienangehöriger in einen solchen Antrag einbezogen ist. Wird bei Anträgen später festgestellt, dass die Bewerber einem Dublin-Verfahren unterliegen, so sind diese Anträge in der Statistik über erstmalige Asylanträge enthalten, sofern diese Personen auch Gegenstand eines erstmaligen Asylantrags sind. Eine Person kann nur dann als erstmaliger Asylbewerber erfasst werden, wenn sie im Meldeland noch nie einen Antrag auf internationalen Schutz gestellt hat – unabhängig davon, ob sie in einem anderen Mitgliedstaat der Europäischen Union einen Antrag gestellt hat.

Im Gegensatz zu den jeweils im März veröffentlichten jährlichen Eurostat-Pressemitteilungen über Asylbewerber, die sich auf die „Gesamtzahl der Asylbewerber“ beziehen, geht es in dieser vierteljährlichen Pressemitteilung lediglich um die Zahl der „erstmaligen Asylbewerber“. Der Indikator „erstmalige Asylbewerber“ schließt Wiederholungsbewerber, also Personen, die mehr als einmal in einem Land einen Asylantrag gestellt haben, aus; er gibt somit die Anzahl der Personen, die in den Mitgliedstaaten der EU internationalen Schutz beantragen, genauer an. Die Verwendung dieses Indikators ist jetzt möglich, da alle Mitgliedstaaten in der Lage sind, die entsprechenden Daten an Eurostat zu übermitteln.

Eine Person, die Gegenstand eines **anhängigen Antrags** ist, bezeichnet eine Person, auf die sich ein Antrag auf internationalen Schutz bezieht, der am Ende des Berichtszeitraums noch von der zuständigen nationalen Stelle geprüft wird. Die Statistik enthält die Zahl der Personen mit anhängigen Anträgen in allen Instanzen des Verwaltungs- und/oder Gerichtsverfahrens (siehe Artikel 4 Absatz 1 Buchstabe b der Verordnung).

#### Weitere Informationen

Eurostat-Webseite, Rubrik Asyl und gesteuerte Migration

Eurostat-Datenbank, Rubrik Asyl und gesteuerte Migration

Eurostat, Metadaten zur Asylbewerberstatistik

Eurostat, „Statistics Explained“-Artikel über vierteljährliche Asylzahlen in der EU

Herausgegeben von: **Eurostat Press Office**

**Vincent BOURGEOIS**

**Tel. +352-4301-33444**

**[eurostat-pressoffice@ec.europa.eu](mailto:eurostat-pressoffice@ec.europa.eu)**

 [ec.europa.eu/eurostat/](http://ec.europa.eu/eurostat/)

 [@EU\\_Eurostat](https://twitter.com/EU_Eurostat)

Erstellung der Daten:

**Piotr JUCHNO**


**Tel. +352-4301-36240**

**[piotr.juchno@ec.europa.eu](mailto:piotr.juchno@ec.europa.eu)**

**Alexandros BITOULAS**

**Tel. +352-4301-37608**

**[alexandros.bitoulas@ec.europa.eu](mailto:alexandros.bitoulas@ec.europa.eu)**

 **Medien-Anfragen:** Eurostat Media Support / Tel. +352-4301-33408 / [eurostat-mediasupport@ec.europa.eu](mailto:eurostat-mediasupport@ec.europa.eu)