

181/2016 - 22 septembre 2016

Demandes d'asile dans les États membres de l'UE

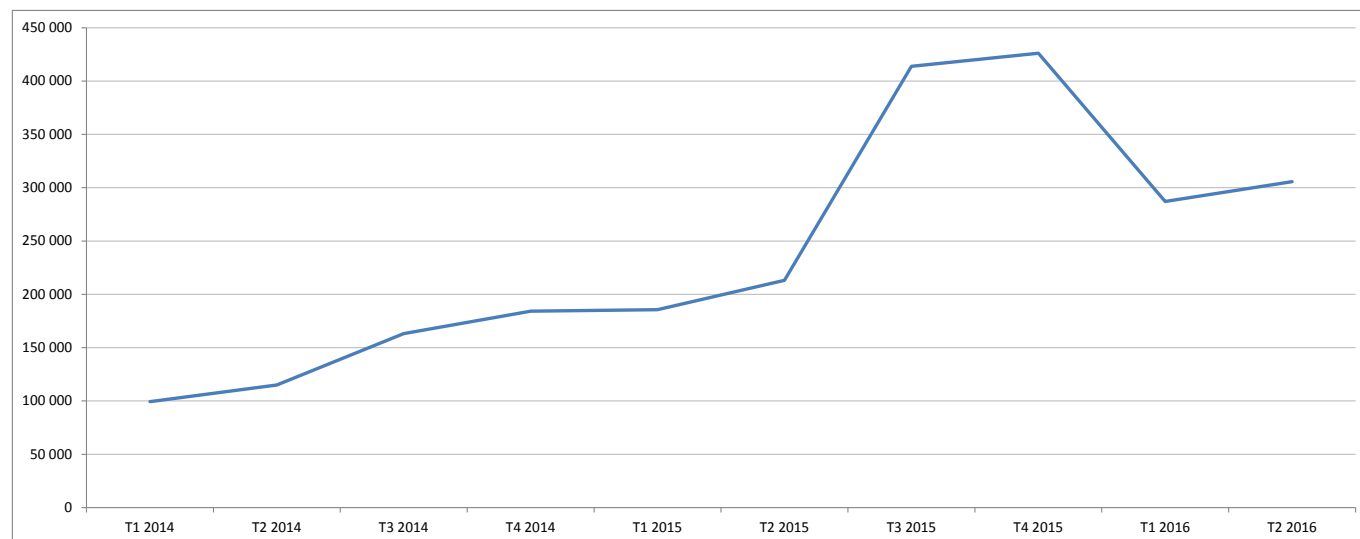
Le nombre de primo-demandeurs d'asile en légère hausse à près de 306 000 au 2^{ème} trimestre 2016

Les Syriens sont toujours les plus nombreux

Au cours du deuxième trimestre 2016 (d'avril à juin 2016), 305 700 primo-demandeurs d'asile ont introduit une demande de protection internationale dans les États membres de l'**Union européenne** (UE), soit un chiffre en hausse de 6% par rapport au premier trimestre 2016 (au cours duquel 287 100 primo-demandeurs d'asile ont été enregistrés).

Avec quelque 90 500 primo-demandeurs d'asile d'avril à juin 2016, les **Syriens** sont demeurés la principale nationalité des personnes sollicitant une protection internationale dans les États membres de l'UE, devant les **Afghans** (50 300 primo-demandeurs) et les **Irakiens** (34 300). Ils constituent les trois principales nationalités des primo-demandeurs d'asile dans les États membres de l'UE au deuxième trimestre 2016, représentant quasiment 60% de l'ensemble des primo-demandeurs d'asile.

Primo-demandeurs d'asile dans les États membres de l'UE



Ces données trimestrielles sur les demandes d'asile dans l'UE sont extraites d'un [rapport](#) publié par Eurostat, l'office statistique de l'Union européenne.

Six sur dix ont introduit leur demande d'asile en Allemagne

Au cours du deuxième trimestre 2016, le plus grand nombre de primo-demandeurs a été enregistré en **Allemagne** (avec quasiment 187 000 primo-demandeurs, soit 61% du total des primo-demandeurs d'asile dans les États membres de l'UE), suivie de l'**Italie** (27 000, soit 9%), de la **France** (17 800, soit 6%), de la **Hongrie** (14 900, soit 5%) et de la **Grèce** (12 000, soit 4%). Parmi les États membres avec un nombre élevé de demandeurs d'asile, le nombre de primo-demandeurs au deuxième trimestre 2016 a plus que doublé par rapport au trimestre précédent en **Grèce** (+132%) ainsi qu'en **Hongrie** (+118%), et a notamment augmenté en **Pologne** (+65%) et en **Espagne** (+37%). En revanche, des baisses ont été enregistrées en particulier dans les États membres nordiques – **Danemark** (-59%), **Finlande** (-53%) et **Suède** (-42%) – ainsi qu'aux **Pays-Bas** (-47%), en **Belgique** (-44%) et en **Autriche** (-22%).

Le nombre de primo-demandeurs par habitant est le plus élevé en Allemagne, en Hongrie, en Autriche et en Grèce

En proportion de la population de chaque État membre, le taux le plus élevé de primo-demandeurs au cours du deuxième trimestre 2016 a été enregistré en **Allemagne** (2 273 primo-demandeurs d'asile par million d'habitants), suivie de la **Hongrie** (1 517), de l'**Autriche** (1 241) et de la **Grèce** (1 113). À l'opposé, les taux les plus faibles ont été observés en **Slovaquie** (2 demandeurs par million d'habitants), en **Roumanie** (11), au **Portugal** (15), en **Lituanie** (24), en **République tchèque** ainsi qu'en **Estonie** (26 chacun). Au deuxième trimestre 2016, on dénombrait au total 599 primo-demandeurs d'asile par million d'habitants dans l'ensemble de l'UE.

Primo-demandeurs d'asile dans les États membres de l'UE

	Nombre de demandeurs			Part du total de l'UE	Nombre de demandeurs par millions d'habitants*
	T1 2016	T2 2016	Évolution (en %)	T2 2016	T2 2016
UE	287 085	305 715	+6%	100,0%	599
Belgique	4 715	2 630	-44%	0,9%	233
Bulgarie	4 050	3 505	-13%	1,1%	490
Rép. tchèque	360	280	-22%	0,1%	26
Danemark	2 985	1 215	-59%	0,4%	213
Allemagne	174 965	186 745	+7%	61,1%	2 273
Estonie	5	35	+580%	0,0%	26
Irlande	540	450	-17%	0,1%	96
Grèce	5 190	12 015	+132%	3,9%	1 113
Espagne	2 905	3 970	+37%	1,3%	86
France	17 950	17 835	-1%	5,8%	268
Croatie	160	320	+96%	0,1%	76
Italie	22 335	27 045	+21%	8,8%	446
Chypre	635	510	-19%	0,2%	604
Lettonie	30	90	+184%	0,0%	46
Lituanie	35	70	+89%	0,0%	24
Luxembourg	500	410	-18%	0,1%	715
Hongrie	6 830	14 915	+118%	4,9%	1 517
Malte	390	385	-1%	0,1%	882
Pays-Bas	5 525	2 920	-47%	1,0%	172
Autriche	13 880	10 800	-22%	3,5%	1 241
Pologne	2 325	3 845	+65%	1,3%	101
Portugal	150	160	+7%	0,1%	15
Roumanie	215	215	-1%	0,1%	11
Slovénie	485	115	-77%	0,0%	55
Slovaquie	15	10	-38%	0,0%	2
Finlande	2 145	1 010	-53%	0,3%	184
Suède	7 700	4 455	-42%	1,5%	452
Royaume-Uni	10 065	9 765	-3%	3,2%	149
Islande	125	135	+9%	-	409
Liechtenstein	10	25	+200%	-	638
Norvège	885	665	-25%	-	127
Suisse	7 945	5 620	-29%	-	675

Le nombre de primo-demandeurs est arrondi au multiple de 5 le plus proche. Les données mensuelles disponibles dans la base d'Eurostat peuvent ne pas correspondre aux totaux trimestriels en raison des arrondis. Les calculs sont effectués sur la base des données précises.

* Le nombre d'habitants fait référence à la population résidente au 1^{er} janvier 2016.

- Sans objet

Les données sources sont consultables [ici](#).

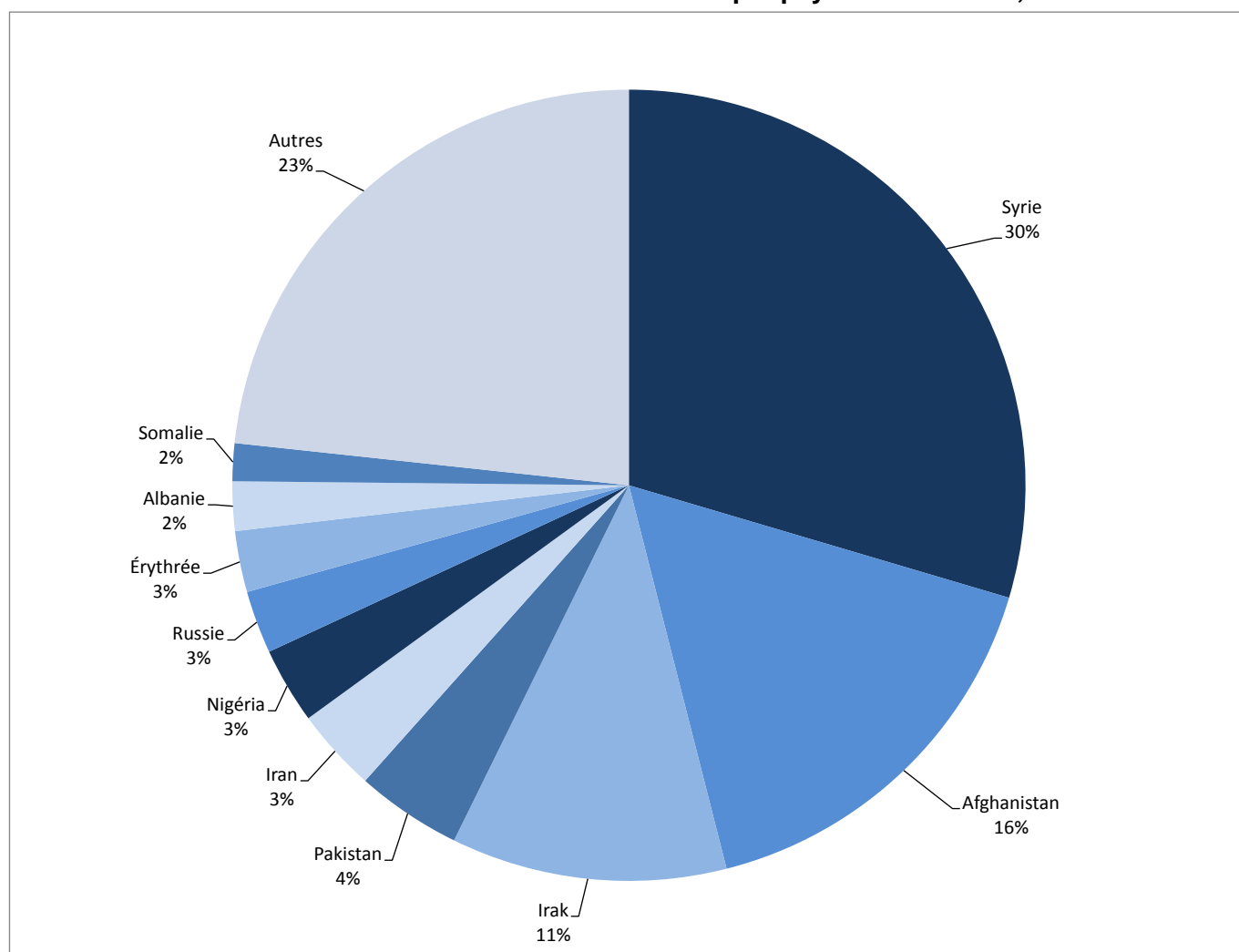
Près d'un tiers des primo-demandeurs toujours originaires de Syrie

La **Syrie** (30% du nombre total de primo-demandeurs d'asile) a une nouvelle fois représenté, au cours du deuxième trimestre 2016, le principal pays de nationalité des demandeurs d'asile dans les États membres de l'UE. Parmi les 90 500 **Syriens** ayant introduit une demande d'asile pour la première fois dans l'UE au deuxième trimestre 2016, 80% ont été enregistrés en **Allemagne** (71 800). Les **Syriens** constituaient la principale nationalité des demandeurs d'asile dans huit États membres de l'UE.

L'**Afghanistan** (16% du total des primo-demandeurs d'asile) constituait le deuxième pays de nationalité des primo-demandeurs d'asile dans les États membres de l'UE au deuxième trimestre 2016. Sur les 50 300 **Afghans** ayant demandé l'asile pour la première fois dans les États membres de l'UE au cours de la période avril-juin 2016, environ deux-tiers l'ont fait en **Allemagne** (32 600). Les **Afghans** étaient la principale nationalité des demandeurs d'asile dans huit États membres de l'UE.

Avec 34 300 primo-demandeurs d'asile (soit 11% du total de l'UE) au cours du deuxième trimestre 2016, l'**Irak** était le troisième principal pays d'origine des demandeurs d'asile dans les États membres de l'UE. Plus de 80% d'entre eux ont introduit leur demande en **Allemagne** (27 800).

Primo-demandeurs d'asile dans les États membres de l'UE par pays de nationalité, 2^{ème} trimestre 2016



Les données sources sont consultables [ici](#).

Primo-demandeurs d'asile par pays de nationalité au cours du deuxième trimestre 2016

	Demandeurs	Trois premières nationalités des primo-demandeurs d'asile								
	Nbre	Première nationalité	Nbre	%	Deuxième nationalité	Nbre	%	Troisième nationalité	Nbre	%
UE	305 715	Syrie	90 455	30	Afghanistan	50 285	16	Irak	34 335	11
Belgique	2 630	Afghanistan	405	15	Syrie	385	15	Somalie	180	7
Bulgarie	3 505	Afghanistan	2 080	59	Syrie	490	14	Irak	465	13
Rép. tchèque	280	Ukraine	90	32	Chine	25	9	Cuba	25	9
Danemark	1 215	Afghanistan	280	23	Syrie	135	11	Somalie	85	7
Allemagne	186 745	Syrie	71 825	38	Afghanistan	32 605	17	Irak	27 800	15
Estonie	35	Iran	5	14	Afghanistan	5	14	Arménie	5	14
Irlande	450	Pakistan	70	16	Zimbabwe	55	12	Albanie	40	9
Grèce	12 015	Syrie	8 000	67	Irak	1 100	9	Pakistan	620	5
Espagne	3 970	Venezuela	870	22	Syrie	865	22	Ukraine	705	18
France	17 835	Afghanistan	1 425	8	Haïti	1 365	8	Albanie	1 170	7
Croatie	320	Afghanistan	110	34	Irak	75	23	Syrie	35	11
Italie	27 045	Nigéria	4 395	16	Pakistan	3 565	13	Érythrée	2 160	8
Chypre	510	Syrie	155	30	Pakistan	60	12	Somalie	45	9
Lettonie	90	Afghanistan	30	33	Syrie	30	33	Russie	10	11
Lituanie	70	Syrie	30	43	Ukraine	10	14	Irak	10	14
Luxembourg	410	Syrie	65	16	Kosovo*	55	13	Albanie	40	10
Hongrie	14 915	Afghanistan	6 890	46	Syrie	2 810	19	Pakistan	1 855	12
Malte	385	Libye	165	43	Somalie	60	16	Syrie	55	14
Pays-Bas	2 920	Albanie	365	13	Syrie	295	10	Érythrée	230	8
Autriche	10 800	Afghanistan	3 845	36	Syrie	1 920	18	Pakistan	920	9
Pologne	3 845	Russie	3 150	82	Tadjikistan	300	8	Ukraine	160	4
Portugal	160	Ukraine	40	25	Guinée	15	9	Rép. Dém. du Congo	15	9
Roumanie	215	Syrie	95	44	Irak	30	14	Afghanistan	10	5
Slovénie	115	Syrie	35	30	Irak	15	13	Pakistan	10	9
Slovaquie	10	Ukraine	5	50	^	^	^^	^	^	
Finlande	1 010	Irak	245	24	Somalie	205	20	Syrie	100	10
Suède	4 455	Syrie	775	17	Somalie	370	8	Irak	325	7
Royaume-Uni	9 765	Iran	1 250	13	Pakistan	1 070	11	Afghanistan	845	9
Islande	135	Albanie	35	26	ARY de Macédoine	15	11	Palestine	10	7
Liechtenstein	25	Serbie	10	40	^	^	^^	^	^	
Norvège	665	Syrie	100	15	Afghanistan	80	12	Érythrée	60	9
Suisse	5 620	Érythrée	965	17	Somalie	585	10	Afghanistan	360	6

Le nombre de primo-demandeurs est arrondi au multiple de 5 le plus proche. Les données mensuelles disponibles dans la base d'Eurostat peuvent ne pas correspondre aux totaux trimestriels en raison des arrondis. Les calculs sont effectués sur la base des données précises.

* Kosovo, en vertu de la résolution 1244/99 du Conseil de sécurité des Nations Unies.

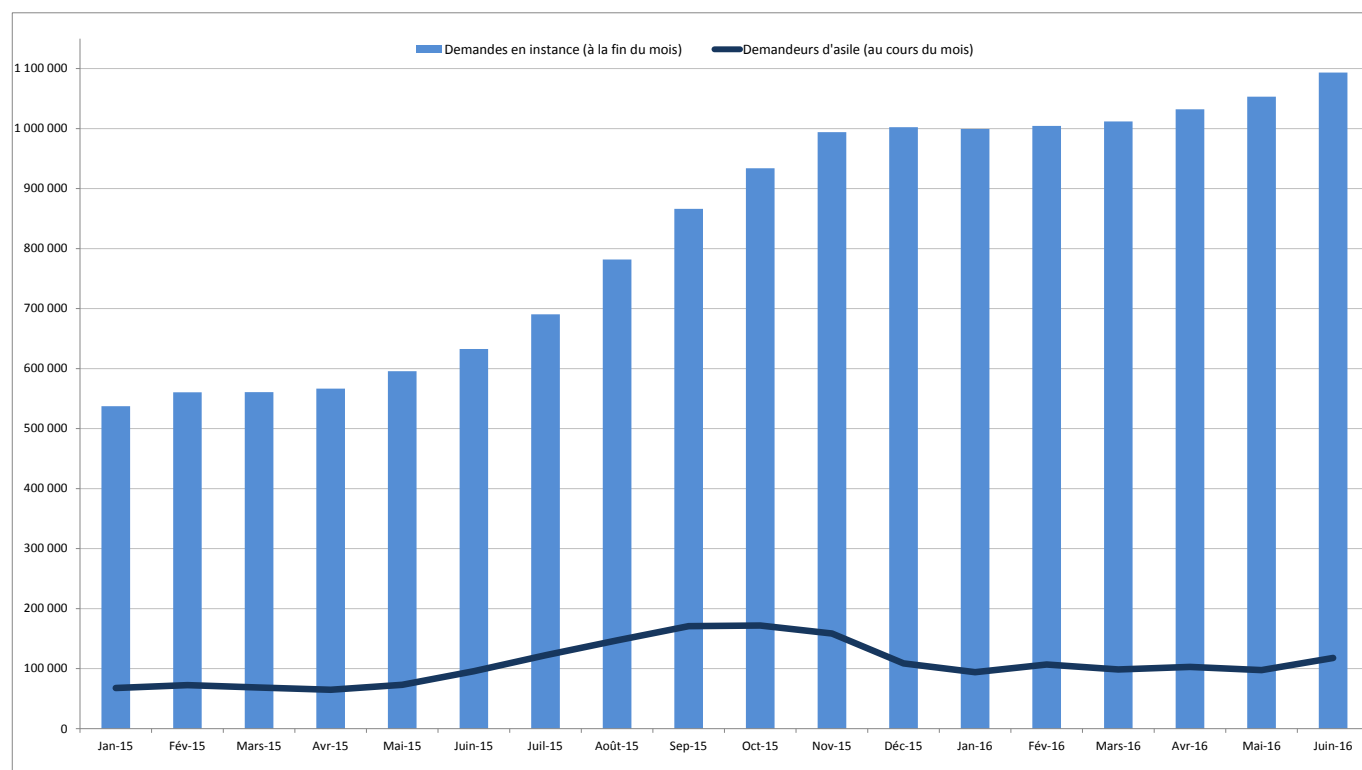
^ Aucune donnée n'est présentée pour les nationalités pour lesquelles le nombre de primo-demandeurs d'asile a été inférieur ou égal à 2 au cours de la période de référence.

Plus d'un million de demandes d'asile en instance

Les demandes en instance de protection internationale sont celles présentées à un moment quelconque et qui sont toujours en cours d'examen par l'autorité nationale compétente à la fin de la période de référence. En d'autres termes, il s'agit du «stock» de demandes pour lesquelles une décision est encore attendue. Cette statistique permet notamment de mesurer la charge de travail des autorités nationales.

À la fin du mois de juin 2016, près de 1,1 million de personnes avaient introduit dans les États membres de l'UE une demande d'asile qui était en cours d'examen par l'autorité nationale compétente. L'année précédente, à la fin du mois de juin 2015, elles étaient environ 633 000. Avec 571 500 demandes en instance à la fin juin 2016 (soit 52% du total de l'UE), l'**Allemagne** totalisait de loin la part la plus importante dans l'UE, devant la **Suède** (130 900, 12%), l'**Autriche** (83 200, 8%), l'**Italie** (70 700, 6%) et la **France** (43 000, 4%).

Demandes d'asile en instance à la fin du mois dans les États membres de l'UE



Les données sources sont consultables [ici](#).

Méthodes et définitions

Les données sur l'asile sont transmises à Eurostat par les ministères de l'intérieur, de la justice ou par les services d'immigration des États membres conformément aux dispositions de l'article 4 du règlement (CE) n° 862/2007 du 11 juillet 2007 relatif aux statistiques communautaires sur la migration et la protection internationale. En outre, chaque État membre fournit, sur une base volontaire, les données relatives aux primo-demandes d'asile.

Une «**demande de protection internationale**» est une demande telle que définie à l'article 2, point g), de la directive 2004/83/CE du Conseil, c'est-à-dire également une demande visant à obtenir le statut de réfugié ou le statut conféré par la protection subsidiaire, indépendamment du fait que la demande ait été introduite lors de l'arrivée à la frontière ou une fois à l'intérieur du pays, et indépendamment du fait que la personne ait pénétré sur le territoire légalement (par exemple en tant que touriste) ou illégalement.

On entend par «**primo-demandeur d'asile**» toute personne qui, pour la première fois, a introduit une demande de protection internationale ou a été incluse dans une telle demande comme membre de la famille. Les demandes présentées par des personnes qui sont, par la suite, soumises à la procédure de Dublin sont incluses dans les statistiques sur les primo-demandeurs d'asile, pour autant que ces personnes aient également introduit une première demande d'asile. Une personne ne peut être enregistrée comme primo-demandeur que si elle n'a jamais demandé par le passé une protection internationale dans le pays déclarant, indépendamment du fait qu'elle ait déjà introduit une demande dans un autre État membre de l'Union européenne.

Contrairement aux communiqués de presse annuels d'Eurostat sur les demandeurs d'asile publiés en mars de chaque année et portant sur le «nombre total de demandeurs d'asile», le présent communiqué de presse trimestriel concerne uniquement les «primo-demandeurs d'asile». L'indicateur «primo-demandeurs d'asile» exclut les demandeurs ayant réitéré leur demande, c'est-à-dire les personnes ayant introduit une demande d'asile plus d'une fois dans un pays, et présente donc avec une plus grande précision le nombre de personnes demandant une protection internationale dans les États membres de l'UE. L'utilisation de cet indicateur est désormais possible car tous les États membres sont en mesure de fournir ces données à Eurostat.

Par personne faisant l'objet d'une «**demande d'asile en instance**», on entend une personne ayant une demande de protection internationale en cours d'examen par l'autorité nationale compétente à la fin de la période de référence. Le chiffre inclut le nombre de personnes ayant une demande en instance à tous les niveaux de la procédure administrative et/ou judiciaire [voir article 4, paragraphe 1, point b), du règlement susmentionné].

Plus d'informations

Section du site web d'Eurostat consacrée à l'asile et la gestion des migrations

Base de données d'Eurostat sur l'asile et la gestion des migrations

Métadonnées d'Eurostat sur les statistiques relatives aux demandes d'asile

Article Statistics Explained d'Eurostat sur les données trimestrielles relatives à l'asile (en anglais)

Communiqué de presse 44/2016 d'Eurostat du 4 mars 2016 relatif aux demandes d'asile dans l'UE en 2015


Infographie interactive d'Eurostat sur les demandes d'asile en 2015

Publié par: **Service de presse d'Eurostat**

Vincent BOURGAI

Tél: +352-4301-33 444

eurostat-pressoffice@ec.europa.eu

 ec.europa.eu/eurostat/

 [@EU_Eurostat](https://twitter.com/EU_Eurostat)

Production des données:

Piotr JUCHNO


Tél: +352-4301-36 240

piotr.juchno@ec.europa.eu

Alexandros BITOULAS

Tél: +352-4301-37 608

alexandros.bitoulas@ec.europa.eu

 **Demandes média:** Eurostat media support / Tél: +352-4301-33 408 / eurostat-mediasupport@ec.europa.eu