

93/2016 - 13 mai 2016

Estimation rapide pour le premier trimestre 2016

Le PIB en hausse de 0,5% dans la zone euro ainsi que dans l'UE28

+1,5% et +1,7% respectivement par rapport au premier trimestre 2015

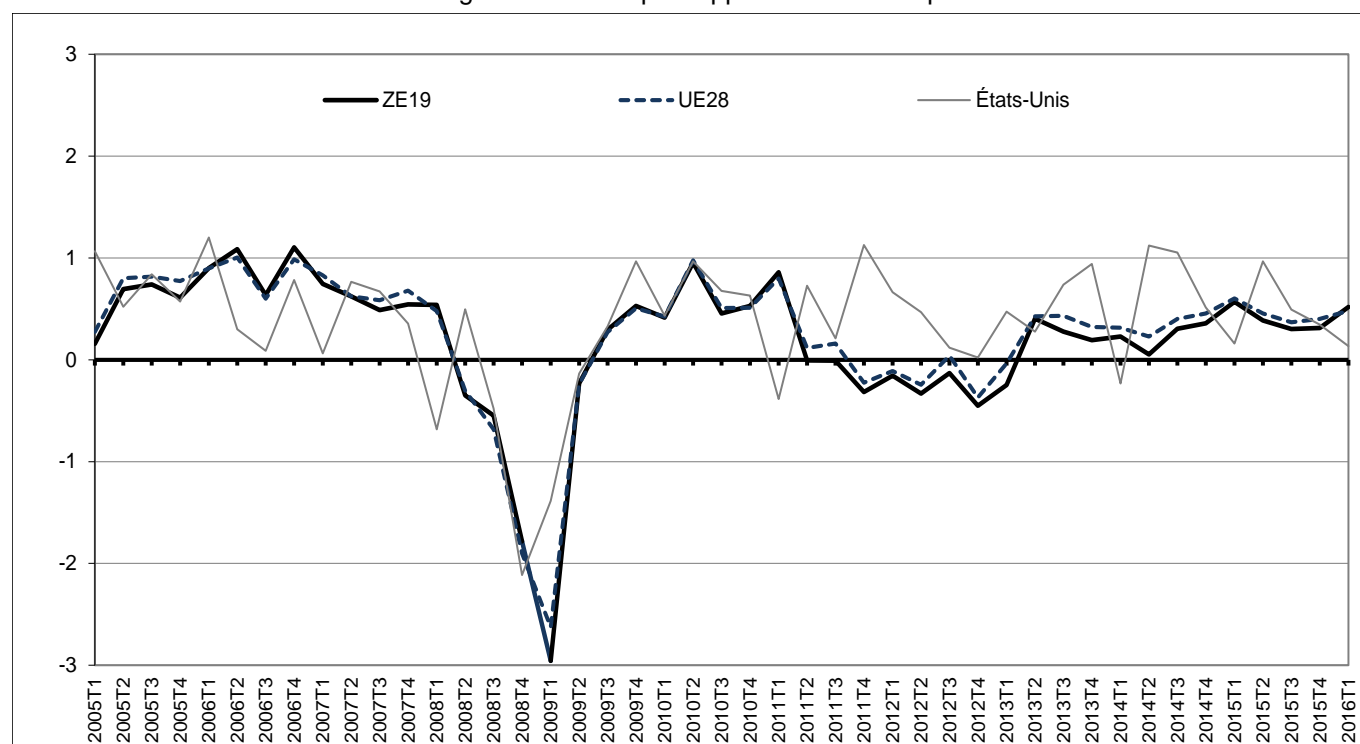
Au cours du premier trimestre 2016, le PIB corrigé des variations saisonnières a augmenté de 0,5% dans la **zone euro** (ZE19) ainsi que dans l'**UE28** par rapport au trimestre précédent, selon l'estimation rapide publiée par **Eurostat, l'office statistique de l'Union européenne**. Au cours du quatrième trimestre 2015, le PIB avait crû respectivement de 0,3% et 0,4%.

En comparaison avec le même trimestre de l'année précédente, le PIB corrigé des variations saisonnières a enregistré une hausse de 1,5% dans la **zone euro** et de 1,7% dans l'**UE28** au premier trimestre 2016, après respectivement +1,6% et +1,8% au quatrième trimestre 2015.

Au cours du premier trimestre 2016, le PIB des **États-Unis** a augmenté de 0,1% par rapport au trimestre précédent (après +0,3% au quatrième trimestre 2015). Par rapport au même trimestre de l'année précédente, le PIB a progressé de 1,9% (après +2,0% au quatrième trimestre 2015).

Taux de croissance du PIB de l'UE28, de la zone euro et des États-Unis

Pourcentage de variation par rapport au trimestre précédent



Évolution du PIB en volume

(basée sur des données corrigées des variations saisonnières*)

	Pourcentage de variation par rapport au trimestre précédent				Pourcentage de variation par rapport au même trimestre de l'année précédente			
	2015			2016	2015			2016
	T2	T3	T4	T1	T2	T3	T4	T1
ZE19	0,4	0,3	0,3	0,5	1,6	1,6	1,6	1,5
UE28	0,5	0,4	0,4	0,5	1,9	1,9	1,8	1,7
États membres								
Belgique	0,5	0,2	0,5	0,2	1,5	1,3	1,5	1,5
Bulgarie	0,7	0,7	0,7	0,7	2,9	3,1	3,0	2,9
République tchèque	1,0	0,7	0,0	:	4,5	4,6	4,0	:
Danemark	0,4	-0,6	0,1	:	2,0	0,7	0,5	:
Allemagne	0,4	0,3	0,3	0,7	1,6	1,7	1,3	1,6
Estonie	0,5	0,1	0,9	0,0	1,4	1,1	0,8	1,8
Irlande	2,1	1,5	2,7	:	7,8	7,1	9,3	:
Grèce	0,3	-1,2	0,1	-0,4	0,9	-1,7	-0,8	-1,3
Espagne	1,0	0,8	0,8	0,8	3,2	3,4	3,5	3,4
France	0,0	0,4	0,3	0,5	1,1	1,2	1,4	1,3
Croatie	0,9	1,4	-0,5	:	1,5	2,7	2,0	:
Italie	0,3	0,2	0,2	0,3	0,5	0,8	1,1	1,0
Chypre	0,8	0,5	0,4	0,9	1,2	2,3	2,8	2,7
Lettonie	1,0	0,8	-0,4	-0,1	2,8	3,3	2,2	1,3
Lituanie	0,6	0,5	0,5	0,8	1,4	1,7	2,0	2,4
Luxembourg	1,8	1,2	1,1	:	6,0	5,7	3,0	:
Hongrie	0,4	0,3	0,6	-0,8	2,9	2,5	2,6	0,5
Malte	2,0	1,4	1,1	:	6,7	7,1	5,8	:
Pays-Bas**	0,2	0,2	0,3	0,5	2,2	2,0	1,3	1,4
Autriche	0,4	-0,2	0,2	0,6	1,1	0,7	1,1	1,0
Pologne	0,5	0,8	1,3	-0,1	3,2	3,4	4,0	2,5
Portugal	0,4	0,1	0,2	0,1	1,5	1,4	1,3	0,8
Roumanie	0,0	1,5	1,1	1,6	3,8	3,6	3,9	4,2
Slovénie	0,8	0,4	0,6	:	2,6	2,2	2,6	:
Slovaquie	0,9	1,0	1,0	0,7	3,5	3,8	3,9	3,6
Finlande	0,5	-0,2	0,2	0,4	0,7	0,3	0,8	0,9
Suède	1,2	1,0	1,3	:	3,6	4,2	4,5	:
Royaume-Uni	0,6	0,4	0,6	0,4	2,4	2,2	2,1	2,1
Autres pays								
Islande	4,4	1,2	-1,1	:	7	2,7	3,4	:
Norvège	0,0	1,6	-1,2	:	1,3	2,6	0,3	:
Suisse	0,3	-0,1	0,4	:	1,4	0,6	0,3	:
États-Unis	1,0	0,5	0,3	0,1	2,7	2,1	2,0	1,9

: Données non disponibles.

* Les données corrigées des variations saisonnières ne sont pas corrigées des effets de calendrier pour l'Irlande, la Slovaquie et l'Islande.

** Pourcentage de variation par rapport au même trimestre de l'année précédente calculé sur la base des données corrigées des effets de calendrier.

Informations géographiques

La **zone euro (ZE19)** comprend la Belgique, l'Allemagne, l'Estonie, l'Irlande, la Grèce, l'Espagne, la France, l'Italie, Chypre, la Lettonie, la Lituanie, le Luxembourg, Malte, les Pays-Bas, l'Autriche, le Portugal, la Slovaquie, la Slovénie, la Roumanie et la Finlande.

L'**Union européenne (UE28)** comprend la Belgique, la Bulgarie, la République tchèque, le Danemark, l'Allemagne, l'Estonie, l'Irlande, la Grèce, l'Espagne, la France, la Croatie, l'Italie, Chypre, la Lettonie, la Lituanie, le Luxembourg, la Hongrie, Malte, les Pays-Bas, l'Autriche, la Pologne, le Portugal, la Roumanie, la Slovaquie, la Slovénie, la Roumanie, la Finlande, la Suède et le Royaume-Uni.

Méthodes et définitions

Les comptes nationaux trimestriels européens sont compilés selon le Système européen des comptes 2010 (SEC 2010).

L'estimation rapide du taux de croissance du PIB pour le premier trimestre 2016 présentée dans ce communiqué de presse est basée sur les données disponibles des États membres qui couvrent 97% du PIB de la ZE19 (93% du PIB de l'UE28).

Révisions et calendrier

Une estimation rapide préliminaire de la croissance du PIB a été publiée dans le communiqué de presse [86/2016](#) du 29 avril 2016. Celle-ci était basée sur un ensemble plus restreint de données que celui utilisé pour ce communiqué de presse et, de plus, s'appuyait sur des estimations rapides préliminaires, qui ont été depuis revues par certains États membres.

Le taux de croissance du PIB du premier trimestre 2016 par rapport au trimestre précédent, qui avait été estimé à +0,6% pour la zone euro et à +0,5% pour l'UE28, est révisé à la baisse à +0,5% pour la zone euro et demeure inchangé pour l'UE28 dans ce communiqué. En comparaison avec le premier trimestre 2015, le taux de croissance du PIB, qui avait été estimé à +1,6% pour la zone euro et à +1,7% pour l'UE28, est révisé à la baisse à +1,5% pour la zone euro et reste inchangé pour l'UE28.

Lors de l'estimation rapide, aucune donnée relative au PIB de la zone euro et à celui de l'UE pour les trimestres précédents n'est révisée.

Tous les chiffres présentés dans ce communiqué de presse sont susceptibles d'être révisés au cours de l'estimation du PIB et de ses principaux agrégats prévue pour le 7 juin 2016.

Des données sur les révisions antérieures, montrant que la procédure d'estimation rapide est fiable, sont disponibles sur le site web d'Eurostat [ici](#).

Plus d'informations

[Informations détaillées](#) sur la méthodologie de l'estimation rapide.

[Section du site web](#) d'Eurostat dédiée aux comptes nationaux, en particulier la [page](#) sur les méthodes d'estimation des principaux agrégats européens

[Base de données](#) d'Eurostat sur les comptes nationaux

[Article Statistics Explained](#) d'Eurostat sur la mesure du PIB trimestriel


[Métadonnées](#) d'Eurostat sur les comptes nationaux trimestriels

[Système européen des comptes 2010](#)

[Calendrier de diffusion](#) des euro-indicateurs d'Eurostat

Publié par: **Service de presse d'Eurostat**

Vincent BOURGEAIS
Tél: +352-4301-33 444
eurostat-pressoffice@ec.europa.eu

 ec.europa.eu/eurostat/


 [@EU_Eurostat](https://twitter.com/EU_Eurostat)

Plus d'informations sur les données:

Arto KOKKINEN
Tél: +352-4301-36 527

Christine GERSTBERGER
Tél: +352-4301-30 175

estat-gdp-query@ec.europa.eu

 **Demandes média:** Eurostat media support / Tél: +352-4301-33 408 / eurostat-mediasupport@ec.europa.eu