

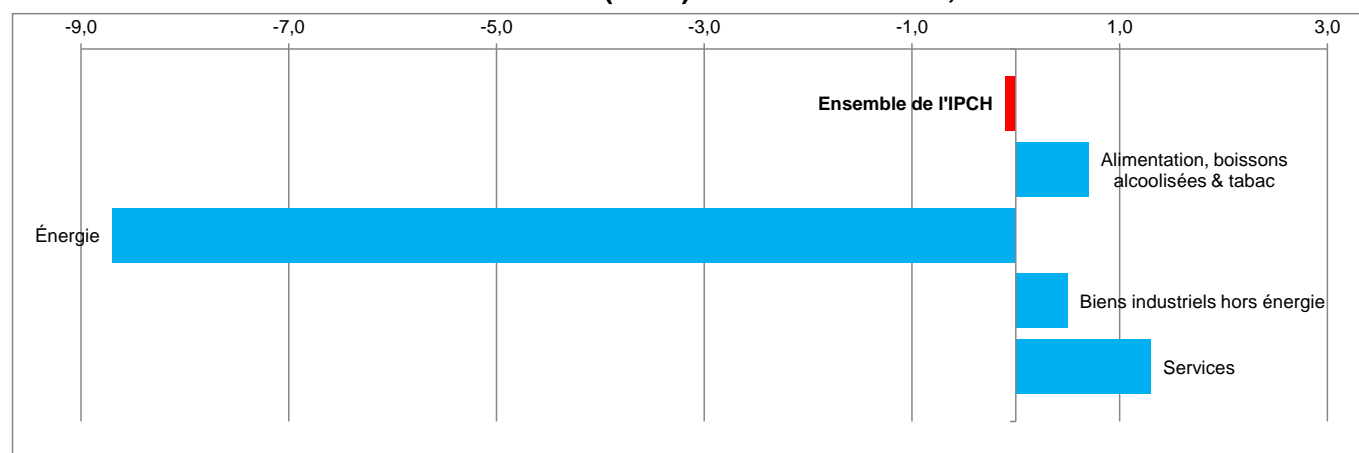
59/2016 - 31 mars 2016

Estimation rapide – mars 2016

Le taux d'inflation annuel de la zone euro en hausse à -0,1%

Le taux d'inflation annuel de la **zone euro** est estimé à -0,1% en mars 2016, en hausse par rapport au mois de février où il était de -0,2%, selon une estimation rapide publiée par **Eurostat, l'office statistique de l'Union européenne**.

S'agissant des principales composantes de l'inflation de la zone euro, les services devraient connaître le taux annuel le plus élevé en mars (1,3%, comparé à 0,9% en février), suivis de l'alimentation, alcool et tabac (0,7%, comparé à 0,6% en février), des biens industriels non énergétiques (0,5%, comparé à 0,7% en février) et de l'énergie (-8,7%, comparé à -8,1% en février).

Taux d'inflation annuel (en %) dans la zone euro, mars 2016**Taux d'inflation annuel et de ses composantes (en %) dans la zone euro**

	Poids (‰) 2016	Mar 2015	Oct 2015	Nov 2015	Déc 2015	Jan 2016	Fév 2016	Mar 2016
Ensemble de l'IPCH	1000,0	-0,1	0,1	0,1	0,2	0,3	-0,2	-0,1e
Ensemble hors:								
> énergie	902,6	0,6	1,2	1,0	1,0	1,0	0,8	0,9e
> énergie, aliments non transformés	828,5	0,6	1,0	0,9	0,9	1,0	0,8	0,9e
> énergie, alimentation, alcool & tabac	707,3	0,6	1,1	0,9	0,9	1,0	0,8	1,0e
Alimentation, boissons alcoolisées & tabac	195,3	0,6	1,6	1,5	1,2	1,0	0,6	0,7e
> aliments transformés y compris alcool et tabac	121,3	0,6	0,6	0,7	0,7	0,8	0,6	0,4e
> aliments non transformés	74,1	0,7	3,2	2,7	2,0	1,4	0,6	1,1e
Énergie	97,4	-6,0	-8,5	-7,3	-5,8	-5,4	-8,1	-8,7e
Biens industriels hors énergie	265,5	0,0	0,6	0,6	0,5	0,7	0,7	0,5e
Services	441,8	1,0	1,3	1,2	1,1	1,2	0,9	1,3e

e = estimation

Les données sources sont consultables [ici](#).

Couverture géographique

La **zone euro** comprend la Belgique, l'Allemagne, l'Estonie, l'Irlande, la Grèce, l'Espagne, la France, l'Italie, Chypre, la Lettonie, la Lituanie, le Luxembourg, Malte, les Pays-Bas, l'Autriche, le Portugal, la Slovénie, la Slovaquie et la Finlande.

Les données de la zone euro suivent la composition des pays à un moment donné. Les nouveaux États membres sont intégrés dans l'agrégat selon une formule d'indice en chaîne.

Méthodes et définitions

L'**inflation annuelle** est l'évolution des prix entre le mois de référence et le même mois de l'année précédente.

Révisions et calendrier

L'estimation rapide de l'inflation dans la zone euro est publiée à la fin de chaque mois de référence.

L'ensemble des données sur les indices des prix à la consommation harmonisés (IPCH) pour la zone euro, l'UE et les États membres est publié vers le milieu du mois qui suit la période de référence. La prochaine publication couvrant l'ensemble des données du mois de mars 2016 est prévue pour le 14 avril 2016.

Plus d'informations

Section du site web d'Eurostat dédiée à l'inflation

Base de données d'Eurostat sur l'inflation


Article Statistics Explained d'Eurostat sur l'inflation dans la zone euro

Métadonnées d'Eurostat sur l'inflation

Calendrier de diffusion des €-indicateurs d'Eurostat

Publié par: **Service de presse d'Eurostat**


Vincent BOURGEOIS
Tél: **+352-4301-33 444**
eurostat-pressoffice@ec.europa.eu

 ec.europa.eu/eurostat/

Plus d'informations sur les données:

Svetoslava PAVLOVA
Tél: **+352-4301-34 406**
estat-hicp@ec.europa.eu

 [@EU_Eurostat](https://twitter.com/EU_Eurostat)

 **Demandes média:** Eurostat media support / Tél: +352-4301-33 408 / eurostat-mediasupport@ec.europa.eu