

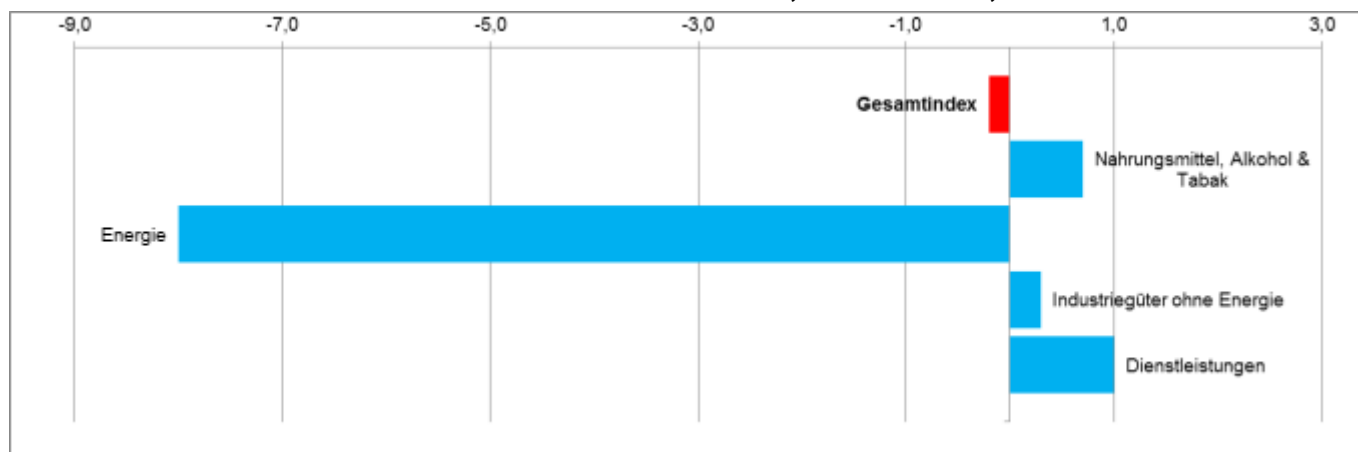
Schnellschätzung – Februar 2016

Jährliche Inflation im Euroraum auf -0,2% gesunken

Die jährliche Inflation im **Euroraum** im Februar 2016 wird auf -0,2% geschätzt, ein Rückgang gegenüber 0,3% im Januar. Dies geht aus einer von **Eurostat, dem statistischen Amt der Europäischen Union**, veröffentlichten Schnellschätzung hervor.

Im Hinblick auf die Hauptkomponenten der Inflation im Euroraum wird erwartet, dass Dienstleistungen im Februar die höchste jährliche Rate aufweisen (1,0% gegenüber 1,2% im Januar), gefolgt von Nahrungsmitteln, Alkohol & Tabak (0,7% gegenüber 1,0% im Januar), Industriegütern ohne Energie (0,3% gegenüber 0,7% im Januar) und Energie (-8,0% gegenüber -5,4% im Januar).

Jährliche Inflation im Euroraum, Februar 2016, %



Jährliche Inflation im Euroraum und ihre Komponenten, %

	Gewicht (%) 2016	Feb 2015	Sep 2015	Okt 2015	Nov 2015	Dez 2015	Jan 2016	Feb 2016
Gesamtindex	1000,0	-0,3	-0,1	0,1	0,1	0,2	0,3	-0,2e
<i>Gesamtindex ohne:</i>								
<i>Energie</i>	902,6	0,7	1,0	1,2	1,0	1,0	1,0	0,7e
<i>Energie und unverarbeitete Lebensmittel</i>	828,5	0,7	0,8	1,0	0,9	0,9	1,0	0,8e
<i>Energie, Nahrungsmittel, Alkohol und Tabak</i>	707,3	0,7	0,9	1,1	0,9	0,9	1,0	0,7e
Nahrungsmittel, Alkohol & Tabak	195,3	0,5	1,4	1,6	1,5	1,2	1,0	0,7e
<i>Verarbeitete Lebensmittel einschl. Alkohol & Tabak</i>	121,3	0,5	0,6	0,6	0,7	0,7	0,8	0,9e
<i>Unverarbeitete Lebensmittel</i>	74,1	0,4	2,7	3,2	2,7	2,0	1,4	0,3e
Energie	97,4	-7,9	-8,9	-8,5	-7,3	-5,8	-5,4	-8,0e
Industriegüter ohne Energie	265,5	-0,1	0,3	0,6	0,6	0,5	0,7	0,3e
Dienstleistungen	441,8	1,2	1,2	1,3	1,2	1,1	1,2	1,0e

e = Schätzung

Der Quelldatensatz findet sich [hier](#).

Geografische Informationen

Zum **Euroraum** gehören Belgien, Deutschland, Estland, Irland, Griechenland, Spanien, Frankreich, Italien, Zypern, Lettland, Litauen, Luxemburg, Malta, die Niederlande, Österreich, Portugal, Slowenien, die Slowakei und Finnland.

Die Daten für den Euroraum beziehen sich auf die Länderzusammensetzung zum jeweiligen Zeitpunkt. Neue Mitgliedstaaten werden anhand einer Kettenindexformel in die Aggregate integriert.

Methoden und Definitionen

Die **jährliche Inflation** ist die Preisveränderung zwischen dem laufenden Monat und dem entsprechenden Vorjahresmonat.

Revisionen und Zeitplan

Die Schnellschätzung der Inflation im Euroraum wird am Ende jedes Referenzmonats veröffentlicht.

Der komplette Satz der Harmonisierten Verbraucherpreisindizes (HVPI) für den Euroraum, die EU und die Mitgliedstaaten wird um die Monatsmitte nach Ablauf des Referenzmonats veröffentlicht. Die nächste Veröffentlichung mit dem kompletten Datensatz für Februar 2016 ist für den 17. März 2016 geplant.

Weitere Informationen

Eurostat-Webseite, Rubrik Inflation

Eurostat-Datenbank, Rubrik Inflation

Eurostat, „Statistics Explained“- Artikel zur Inflation im Euroraum

Eurostat, Metadaten zur Inflation


Eurostat, Veröffentlichungskalender der Euro-Indikatoren

Herausgeber: **Eurostat-Pressestelle**

Tim ALLEN

Tel. +352-4301-33444

eurostat-pressoffice@ec.europa.eu

 ec.europa.eu/eurostat/


Weitere Informationen zu den Daten erteilt:

Svetoslava PAVLOVA

Tel. +352-4301-34406

estat-hicp@ec.europa.eu

 [@EU_Eurostat](https://twitter.com/EU_Eurostat)

 **Medien-Anfragen:** Eurostat Media Support / Tel. +352-4301-33408 / eurostat-mediasupport@ec.europa.eu