

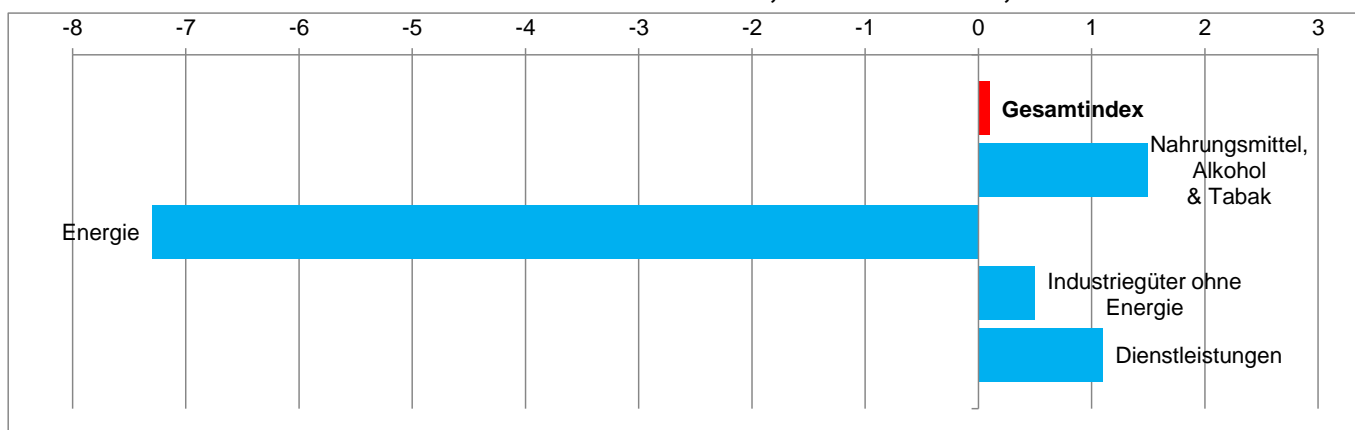
## Schnellschätzung - November 2015

# Jährliche Inflation im Euroraum unverändert bei 0,1%

Die jährliche Inflation im **Euroraum** im November 2015 wird auf 0,1% geschätzt, unverändert gegenüber Oktober 2015. Dies geht aus einer von **Eurostat, dem statistischen Amt der Europäischen Union**, veröffentlichten Schnellschätzung hervor.

Im Hinblick auf die Hauptkomponenten der Inflation im Euroraum wird erwartet, dass Nahrungsmittel, Alkohol & Tabak im November die höchste jährliche Rate aufweisen (1,5% gegenüber 1,6% im Oktober), gefolgt von Dienstleistungen (1,1% gegenüber 1,3% im Oktober), Industriegütern ohne Energie (0,5% gegenüber 0,6% im Oktober) und Energie (-7,3% gegenüber -8,5% im Oktober).

Jährliche Inflation im Euroraum, November 2015, %



Jährliche Inflation im Euroraum und ihre Komponenten, %

	Gewicht (%) 2015	Nov 2014	Jun 2015	Jul 2015	Aug 2015	Sep 2015	Okt 2015	Nov 2015
<b>Gesamtindex</b>	1000,0	0,3	0,2	0,2	0,1	-0,1	0,1	<b>0,1e</b>
Gesamtindex ohne:								
> Energie	893,9	0,6	0,9	0,9	1,0	1,0	1,2	<b>1,0e</b>
> Energie und unverarbeitete Lebensmittel	819,4	0,7	0,8	0,9	0,9	0,8	1,0	<b>0,9e</b>
> Energie, Nahrungsmittel, Alkohol & Tabak	697,3	0,7	0,8	1,0	0,9	0,9	1,1	<b>0,9e</b>
Nahrungsmittel, Alkohol & Tabak	196,6	0,5	1,1	0,9	1,3	1,4	1,6	<b>1,5e</b>
> Verarbeitete Lebensmittel einschl. Alkohol & Tabak	122,1	0,6	0,7	0,6	0,6	0,6	0,6	<b>0,7e</b>
> Unverarbeitete Lebensmittel	74,5	0,2	1,9	1,4	2,4	2,7	3,2	<b>2,6e</b>
Energie	106,1	-2,6	-5,1	-5,6	-7,2	-8,9	-8,5	<b>-7,3e</b>
Industriegüter ohne Energie	262,6	-0,1	0,3	0,4	0,4	0,3	0,6	<b>0,5e</b>
Dienstleistungen	434,7	1,2	1,1	1,2	1,2	1,2	1,3	<b>1,1e</b>

e = Schätzung

Der Quelldatensatz findet sich [hier](#).

## Geografische Abdeckung

Zum **Euroraum** gehören Belgien, Deutschland, Estland, Irland, Griechenland, Spanien, Frankreich, Italien, Zypern, Lettland, Litauen, Luxemburg, Malta, die Niederlande, Österreich, Portugal, Slowenien, die Slowakei und Finnland.

Die Daten für den Euroraum beziehen sich auf die Länderzusammensetzung zum jeweiligen Zeitpunkt. Neue Mitgliedstaaten werden anhand einer Kettenindexformel in die Aggregate integriert.

## Methoden und Definitionen

Die **jährliche Inflation** ist die Preisveränderung zwischen dem laufenden Monat und dem entsprechenden Vorjahresmonat.

## Revisionen und Zeitplan

Die Schnellschätzung der Inflation im Euroraum wird am Ende jedes Referenzmonats veröffentlicht.

Der komplette Satz der Harmonisierten Verbraucherpreisindizes (HVPI) für den Euroraum, die EU und die Mitgliedstaaten wird um die Monatsmitte nach Ablauf des Referenzmonats veröffentlicht. Die nächste Veröffentlichung mit dem kompletten Datensatz für November 2015 ist für den 16. Dezember 2015 geplant.

## Weitere Informationen

Eurostat-Webseite, [Rubrik Inflation](#)

Eurostat-Datenbank, [Rubrik Inflation](#)

Eurostat, [„Statistics Explained“- Artikel](#) zur Inflation im Euroraum

Eurostat, [Metadaten](#) zur Inflation

Eurostat, [Veröffentlichungskalender](#) der Euro-Indikatoren

Herausgeber: **Eurostat-Pressestelle**

**Tim ALLEN**

**Tel: +352-4301-33444**


**[eurostat-pressoffice@ec.europa.eu](mailto:eurostat-pressoffice@ec.europa.eu)**


Weitere Informationen zu den Daten erteilt:

**Svetoslava PAVLOVA**

**Tel: +352-4301-34406**

**[estat-hicp@ec.europa.eu](mailto:estat-hicp@ec.europa.eu)**

 **Medien-Anfragen:** Eurostat Media Support / Tel. +352-4301-33408 / [eurostat-mediasupport@ec.europa.eu](mailto:eurostat-mediasupport@ec.europa.eu)

 [ec.europa.eu/eurostat/](http://ec.europa.eu/eurostat/)

 [@EU\\_Eurostat](https://twitter.com/EU_Eurostat)