

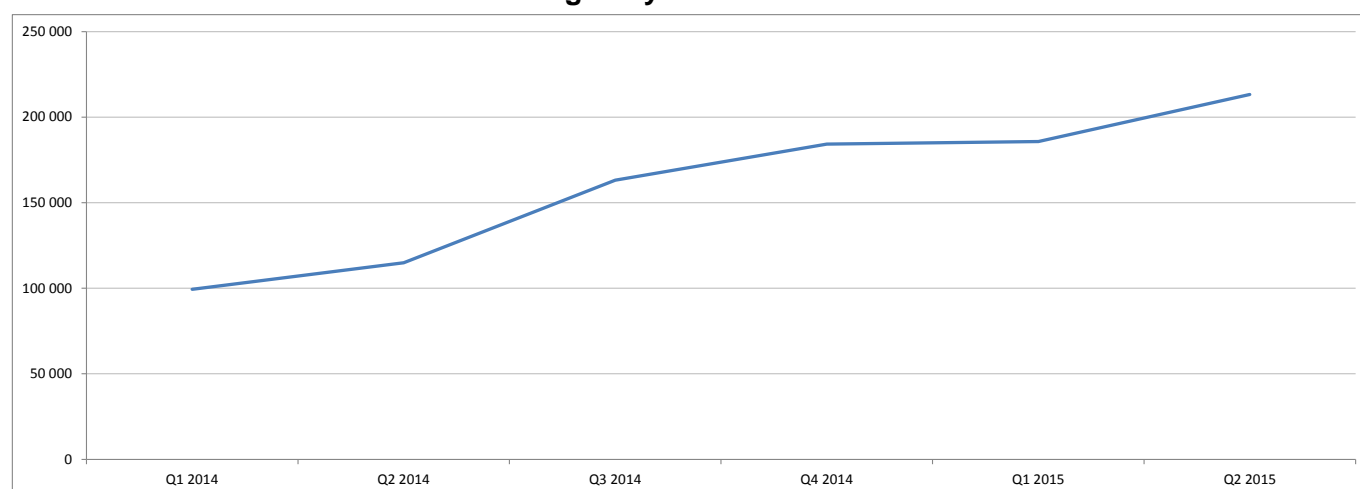
Asyl in der EU

Über 210 000 erstmalige Asylbewerber in der EU im zweiten Quartal 2015

Ein Drittel aus Syrien oder Afghanistan

Im zweiten Quartal 2015 (von April bis Juni 2015) beantragten 213 200 Asylsuchende erstmals Schutz in der **Europäischen Union (EU)**. Dies entspricht einem Anstieg von 15% gegenüber dem ersten Quartal 2015 und von 85% gegenüber dem zweiten Quartal 2014. Insbesondere erhöhte sich die Zahl der Syrer und Afghanen beträchtlich und erreichte fast 44 000 bzw. 27 000. Syrische und afghanische Staatsangehörige stellten im zweiten Quartal 2015 die zwei größten Gruppen erstmaliger Asylbewerber und ein Drittel aller erstmaligen Asylbewerber in der EU dar. Die Anzahl der Kosovaren, die die größte Gruppe der erstmaligen Asylbewerber in den ersten drei Monaten des Jahres 2015 waren, fiel von fast 50 000 im ersten Quartal 2015 auf knapp über 10 000 im zweiten Quartal 2015.

Erstmalige Asylbewerber in der EU



Diese vierteljährlichen Daten über Asyl in der **EU** sind einem [Bericht](#) entnommen, der von **Eurostat, dem statistischen Amt der Europäischen Union**, herausgegeben wurde.

Mehr als ein Drittel beantragte Asyl in Deutschland

Im zweiten Quartal 2015 wurden die meisten erstmaligen Asylbewerber in **Deutschland** (80 900 erstmalige Asylbewerber bzw. 38% der Gesamtzahl der erstmaligen Asylbewerber in der EU) registriert. Darauf folgten **Ungarn** (32 700 bzw. 15%), **Österreich** (17 400 bzw. 8%), **Italien** (14 900 bzw. 7%), **Frankreich** (14 700 bzw. 7%) und **Schweden** (14 300 bzw. 7%). Gegenüber dem Vorquartal stieg die Zahl der erstmaligen Asylbewerber im zweiten Quartal 2015 in den **Niederlanden** (+159%), **Lettland** (+123%), **Österreich** (+79%), **Finnland** (+67%) und **Dänemark** (+66%) sprunghaft an.

Verhältnis erstmaliger Asylbewerber zur Einwohnerzahl in Ungarn am höchsten

Im Vergleich zur Einwohnerzahl des jeweiligen Mitgliedstaates wurde im zweiten Quartal 2015 die höchste Quote erstmaliger Asylbewerber in **Ungarn** (3 317 erstmalige Bewerber je eine Million Einwohner) verzeichnet, vor **Österreich** (2 026), **Schweden** (1 467) und **Deutschland** (997). Die niedrigsten Quoten hingegen wurden in der **Slowakei** (5 Bewerber je eine Million Einwohner), **Kroatien** (6), **Rumänien** (19), **Slowenien** (20), **Litauen** (21), **Portugal** (24) und der **Tschechischen Republik** (26) gemeldet. Im zweiten Quartal 2015 wurden in der **EU** 420 erstmalige Asylbewerber je eine Million Einwohner registriert.

Erstmalige Asylbewerber in den EU-Mitgliedstaaten

	Zahl der erstmaligen Bewerber			Anteil am EU-Gesamtwert (in%)	Zahl der Bewerber je eine Million Einwohner*
	Q1 2015	Q2 2015	Entwicklung (in%) Q2 2015 / Q1 2015	Q2 2015	Q2 2015
EU	185 695	213 200	15%	100,0%	420
Belgien	3 440	5 040	47%	2,4%	448
Bulgarien	3 190	4 050	27%	1,9%	562
Tschech. Republik	360	275	-24%	0,1%	26
Dänemark	1 505	2 495	66%	1,2%	441
Deutschland	73 120	80 935	11%	38,0%	997
Estland	50	65	21%	0,0%	48
Irland	625	855	37%	0,4%	185
Griechenland	2 615	2 865	10%	1,3%	265
Spanien	2 910	3 675	26%	1,7%	79
Frankreich	14 775	14 685	-1%	6,9%	221
Kroatien	40	25	-37%	0,0%	6
Italien	15 250	14 895	-2%	7,0%	245
Zypern	430	400	-7%	0,2%	471
Lettland	45	105	123%	0,0%	53
Litauen	45	60	42%	0,0%	21
Luxemburg	260	245	-6%	0,1%	437
Ungarn	32 810	32 675	0%	15,3%	3 317
Malta	345	380	10%	0,2%	883
Niederlande	2 420	6 270	159%	2,9%	371
Österreich	9 710	17 395	79%	8,2%	2 026
Polen	1 440	1 765	23%	0,8%	46
Portugal	180	250	39%	0,1%	24
Rumänien	340	375	11%	0,2%	19
Slowenien	50	40	-13%	0,0%	20
Slowakei	45	25	-45%	0,0%	5
Finnland	960	1 605	67%	0,8%	294
Schweden	11 415	14 295	25%	6,7%	1 467
Ver. Königreich	7 330	7 470	2%	3,5%	115
Norwegen	1 525	2 760	81%	-	534
Schweiz	4 120	7 010	70%	-	851

Die Zahlen der erstmaligen Asylbewerber werden auf die Endziffern 0 bzw. 5 gerundet. Aufgrund von Rundungen können die monatlichen Daten in der Eurostat-Datenbank von der Summe der vierteljährlichen Daten abweichen. Die Berechnungen basieren auf exakten Daten.

* „Einwohner“ bezieht sich auf die Wohnbevölkerung am 1. Januar 2015.

- Nicht zutreffend

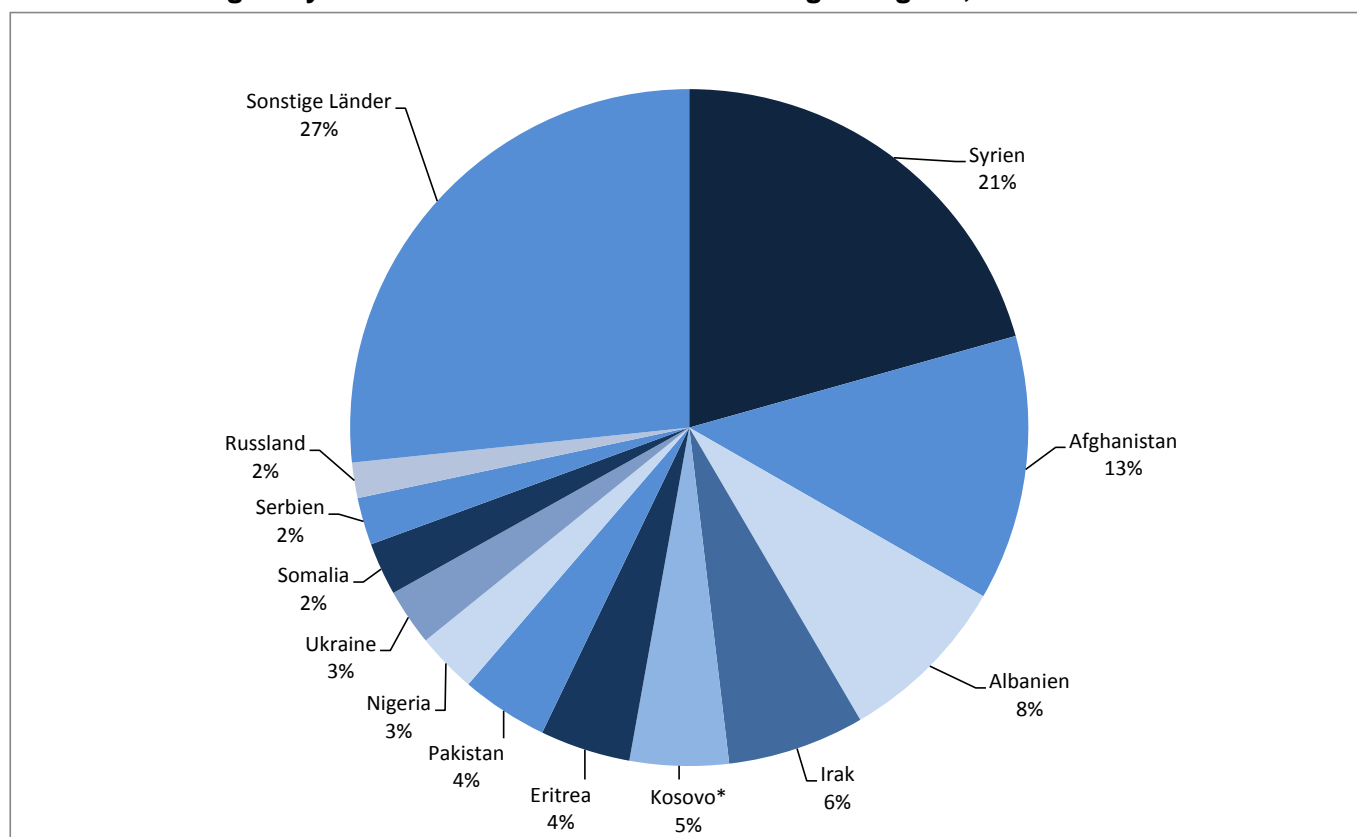
Jeder fünfte erstmalige Asylsuchende stammt aus Syrien

Syrien (44 000 erstmalige Asylbewerber bzw. 21% der Gesamtzahl erstmaliger Asylbewerber in der EU) war im zweiten Quartal 2015 das Land der Staatsangehörigkeit eines Großteils der Asylsuchenden in der EU. Von den 44 000 **Syrern**, die im zweiten Quartal 2015 zum ersten Mal einen Asylantrag in der **EU** einreichten, wurden über drei Viertel in vier Mitgliedstaaten registriert: **Deutschland** (16 300), **Ungarn** (8 400), **Österreich** (5 300) und **Schweden** (3 900). Insgesamt bildeten in zehn EU-Mitgliedstaaten **Syrer** die größte Gruppe der Asylsuchenden.

Afghanistan (27 000 erstmalige Asylbewerber bzw. 13% der Gesamtzahl erstmaliger Asylbewerber in der EU) war das zweithäufigste Herkunftsland der Asylbewerber in der **EU** im zweiten Quartal 2015. Von den 27 000 **Afghanen**, die im Zeitraum von April bis Juni 2015 zum ersten Mal in der **EU** Asyl suchten, stellte über die Hälfte (13 600 Personen) ihren Antrag in **Ungarn**.

Mit 17 700 erstmaligen Bewerbern (bzw. 8% aller Bewerber in der EU) stand **Albanien** im zweiten Quartal 2015 an dritter Stelle der Staatsangehörigkeiten der Asylsuchenden in der **EU**. Nahezu 90% von ihnen reichten ihren Antrag in **Deutschland** (15 400) ein.

Erstmalige Asylbewerber in der EU nach Staatsangehörigkeit, zweites Quartal 2015



* Kosovo gemäß Resolution 1244/99 des UN-Sicherheitsrates.

Erstmalige Asylbewerber nach Staatsangehörigkeit im zweiten Quartal 2015

	Bewerber	Die drei am stärksten vertretenen Staatsangehörigkeiten bei erstmaligen Asylbewerbern								
		#	Erste Staatsangehörigkeit	#	%	Zweite Staatsangehörigkeit	#	%	Dritte Staatsangehörigkeit	#
EU	213 200	Syrien	43 995	21	Afghanistan	26 995	13	Albanien	17 665	8
Belgien	5 040	Syrien	1 025	20	Somalia	810	16	Irak	645	13
Bulgarien	4 050	Syrien	1 930	48	Irak	1 085	27	Afghanistan	775	19
Tschech. Republik	275	Ukraine	140	51	Syrien	25	9	Vietnam	15	5
Dänemark	2 495	Syrien	1 050	42	Eritrea	515	21	Staatenlos**	150	6
Deutschland	80 935	Syrien	16 335	20	Albanien	15 445	19	Kosovo*	7 475	9
Estland	65	Ukraine	25	38	Syrien	10	15	Georgien	5	8
Irland	855	Pakistan	440	51	Bangladesch	90	11	Albanien	55	6
Griechenland	2 865	Syrien	965	34	Afghanistan	440	15	Pakistan	345	12
Spanien	3 675	Syrien	1 830	50	Ukraine	700	19	Palästina	200	5
Frankreich	14 685	Kosovo*	1 065	7	Dem. Rep. Kongo	915	6	Sudan	830	6
Kroatien	25	Serbien	5	20	Ukraine	5	25	^	^	^
Italien	14 895	Nigeria	2 920	20	Gambia	1 640	11	Pakistan	1 395	9
Zypern	400	Syrien	170	43	Vietnam	30	8	Ukraine	25	6
Lettland	105	Vietnam	45	43	Afghanistan	15	14	Ukraine	10	10
Litauen	60	Ukraine	15	25	Georgien	15	25	Indien	10	17
Luxemburg	245	Kosovo*	50	20	Albanien	25	10	Bosnien und Herzegowina	25	10
Ungarn	32 675	Afghanistan	13 640	42	Syrien	8 440	26	Pakistan	2 665	8
Malta	380	Libyen	260	68	Syrien	45	12	Ukraine	20	5
Niederlande	6 270	Eritrea	2 680	43	Syrien	1 415	23	Staatenlos**	260	4
Österreich	17 395	Syrien	5 290	30	Afghanistan	4 040	23	Irak	2 795	16
Polen	1 765	Russland	1 095	62	Ukraine	400	23	Georgien	85	5
Portugal	250	Ukraine	120	48	Mali	30	12	China	25	10
Rumänien	375	Syrien	210	56	Irak	80	21	Ukraine	15	4
Slowenien	40	Iran	10	25	Albanien	5	13	Somalia	5	13
Slowakei	25	Afghanistan	5	20	Syrien	5	20	Ukraine	5	20
Finnland	1 605	Somalia	470	29	Irak	445	28	Albanien	110	7
Schweden	14 295	Syrien	3 860	27	Eritrea	2 405	17	Afghanistan	1 360	10
Ver. Königreich	7 470	Eritrea	765	10	Pakistan	660	9	Iran	600	8
Norwegen	2 760	Eritrea	900	33	Afghanistan	460	17	Syrien	365	13
Schweiz	7 010	Eritrea	3 210	46	Somalia	440	6	Sri Lanka	380	5

Die Zahlen der erstmaligen Asylbewerber werden auf die Endziffern 0 bzw. 5 gerundet. Aufgrund von Rundungen können die monatlichen Daten in der Eurostat-Datenbank von der Summe der vierteljährlichen Daten abweichen. Die Berechnungen basieren auf exakten Daten.

^ Für die Länder, auf deren Staatsangehörige während des Bezugszeitraums höchstens 2 erstmalige Anträge entfielen, werden keine Angaben gemacht.

* Kosovo gemäß Resolution 1244/99 des UN-Sicherheitsrates.

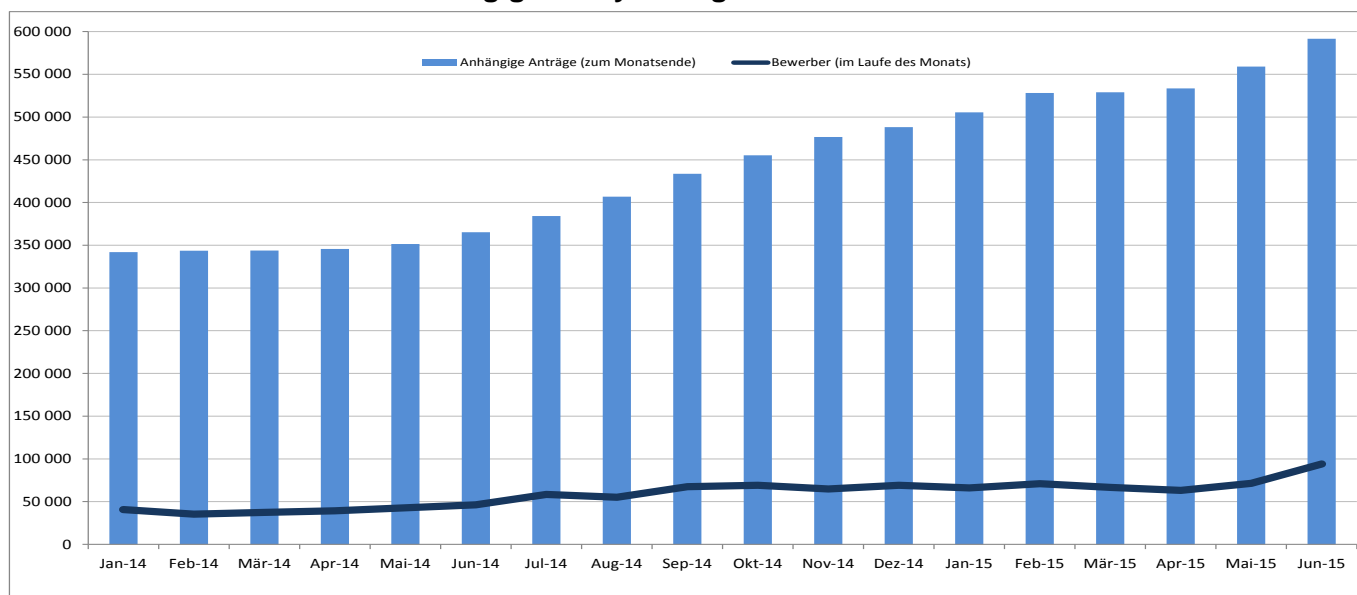
** Staatenlos ist eine Person, die von keinem Staat als Bürger anerkannt wird.

Nahezu 600 000 Personen mit anhängigem Asylantrag

Anhängige Anträge beziehen sich auf Personen, die einen Antrag auf internationalen Schutz gestellt haben, der am Ende des Berichtszeitraums noch von der zuständigen nationalen Behörde geprüft wird. Dieser Begriff bezieht sich auf den „Bestand“ an Anträgen, die noch anhängig sind. Mit diesem Indikator soll die Arbeitsbelastung der einzelstaatlichen Behörden gemessen werden.

Ende Juni 2015 waren etwa 592 000 Personen Gegenstand eines Asylantrags in der EU, der noch von der zuständigen nationalen Behörde geprüft wurde. Im vergangenen Jahr belief sich diese Zahl Ende Juni 2014 auf knapp 365 000. Mit 305 800 anhängigen Asylanträgen (bzw. 52% der Gesamtzahl für die EU) hatte **Deutschland** Ende Juni 2015 bei weitem den höchsten Anteil in der EU, vor **Schweden** (56 000 Anträge bzw. 9%), **Italien** (48 300 Anträge bzw. 8%), **Frankreich** (36 100 Anträge bzw. 6%), dem **Vereinigten Königreich** (29 400 Anträge bzw. 5%) und **Griechenland** (29 200 Anträge bzw. 5%).

Personen mit anhängigem Asylantrag am Ende des Monats in der EU*



* Die anhängigen Anträge in der EU umfassen für den Zeitraum von Januar bis Dezember 2014 nicht die Niederlande; für Österreich liegen für den gesamten Zeitraum keine Angaben vor.

Methoden und Definitionen

Daten zum Thema Asyl werden Eurostat von den Innen- oder Justizministerien oder von Einwanderungsbehörden der Mitgliedstaaten gemäß Artikel 4 der Verordnung (EG) 862/2007 vom 11. Juli 2007 zu Gemeinschaftsstatistiken über Wanderung und internationalen Schutz zur Verfügung gestellt. Die Daten über erstmalige Asylbewerber bilden die einzige Ausnahme: sie werden freiwillig übermittelt.

Ein **Antrag auf internationalen Schutz** schließt gemäß der Definition in Artikel 2 Buchstabe g der Richtlinie 2004/83/EG des Rates Anträge auf Zuerkennung der Flüchtlingseigenschaft oder auf subsidiären Schutzstatus ein; dabei ist unerheblich, ob der Antrag bei der Ankunft an der Grenze oder im Land gestellt wurde und ob die Person legal (z. B. als Tourist) oder illegal eingereist ist.

Ein **erstmaliger Asylbewerber** ist eine Person, die während des Bezugszeitraums erstmals einen Antrag auf internationalen Schutz gestellt hat oder als Familienangehöriger in einen solchen Antrag einbezogen ist. Wird bei Anträgen später festgestellt, dass die Bewerber einem Dublin-Verfahren unterliegen, so sind diese Anträge in der Statistik über erstmalige Asylanträge enthalten, sofern diese Personen auch Gegenstand eines erstmaligen Asylantrags sind. Eine Person kann nur dann als erstmaliger Asylbewerber erfasst werden, wenn sie im Meldeland noch nie einen Antrag auf internationalen Schutz gestellt hat – unabhängig davon, ob sie in einem anderen Mitgliedstaat der Europäischen Union einen Antrag gestellt hat. Alle Mitgliedstaaten werden gebeten, diese Daten auf freiwilliger Basis zu übermitteln.

Im Gegensatz zu den jeweils im März veröffentlichten jährlichen Eurostat-Pressemitteilungen über Asylbewerber, die sich auf die „Gesamtzahl der Asylbewerber“ beziehen, geht es in dieser vierteljährlichen Pressemitteilung lediglich um die Zahl der „erstmaligen Asylbewerber“. Der Indikator „erstmalige Asylbewerber“ schließt Wiederholungsbewerber, also Personen, die mehr als einmal in einem Land einen Asylantrag gestellt haben, aus; er gibt somit die Anzahl der Personen, die in den Mitgliedstaaten der EU internationalen Schutz beantragen, genauer an. Die Verwendung dieses Indikators ist jetzt möglich, da alle Mitgliedstaaten in der Lage sind, die entsprechenden Daten an Eurostat zu übermitteln.

Eine Person, die Gegenstand eines **anhängigen Antrags** ist, bezeichnet eine Person, auf die sich ein Antrag auf internationalen Schutz bezieht, der am Ende des Berichtszeitraums noch von der zuständigen nationalen Stelle geprüft wird. Die Statistik enthält die Zahl der Personen mit anhängigen Anträgen in allen Instanzen des Verwaltungs- und/oder Gerichtsverfahrens (siehe Artikel 4 Absatz 1 Buchstabe b der Verordnung).

Weitere Informationen


Eurostat-Datenbank, [Rubrik](#) Asyl und gesteuerte Migration

Eurostat, [Metadaten](#) zur Asylbewerberstatistik

Eurostat, [„Statistics Explained“-Artikel](#) über vierteljährliche Asylverfahren

Herausgegeben von: **Eurostat Press Office**

Vincent BOURGEOIS
Tel. +352-4301-33444
eurostat-pressoffice@ec.europa.eu


 ec.europa.eu/eurostat/

 [@EU_Eurostat](https://twitter.com/EU_Eurostat)

Erstellung der Daten:

Piotr JUCHNO
Tel. +352-4301-36240
piotr.juchno@ec.europa.eu

Alexandros BITOULAS
Tel. +352-4301-37608
alexandros.bitoulas@ec.europa.eu

 **Medien-Anfragen:** Eurostat Media Support / Tel. +352-4301-33408 / eurostat-mediasupport@ec.europa.eu