

Tourisme estival dans l'UE

Plus de la moitié de l'activité touristique des résidents de l'UE a lieu en été

Le tourisme national prédomine

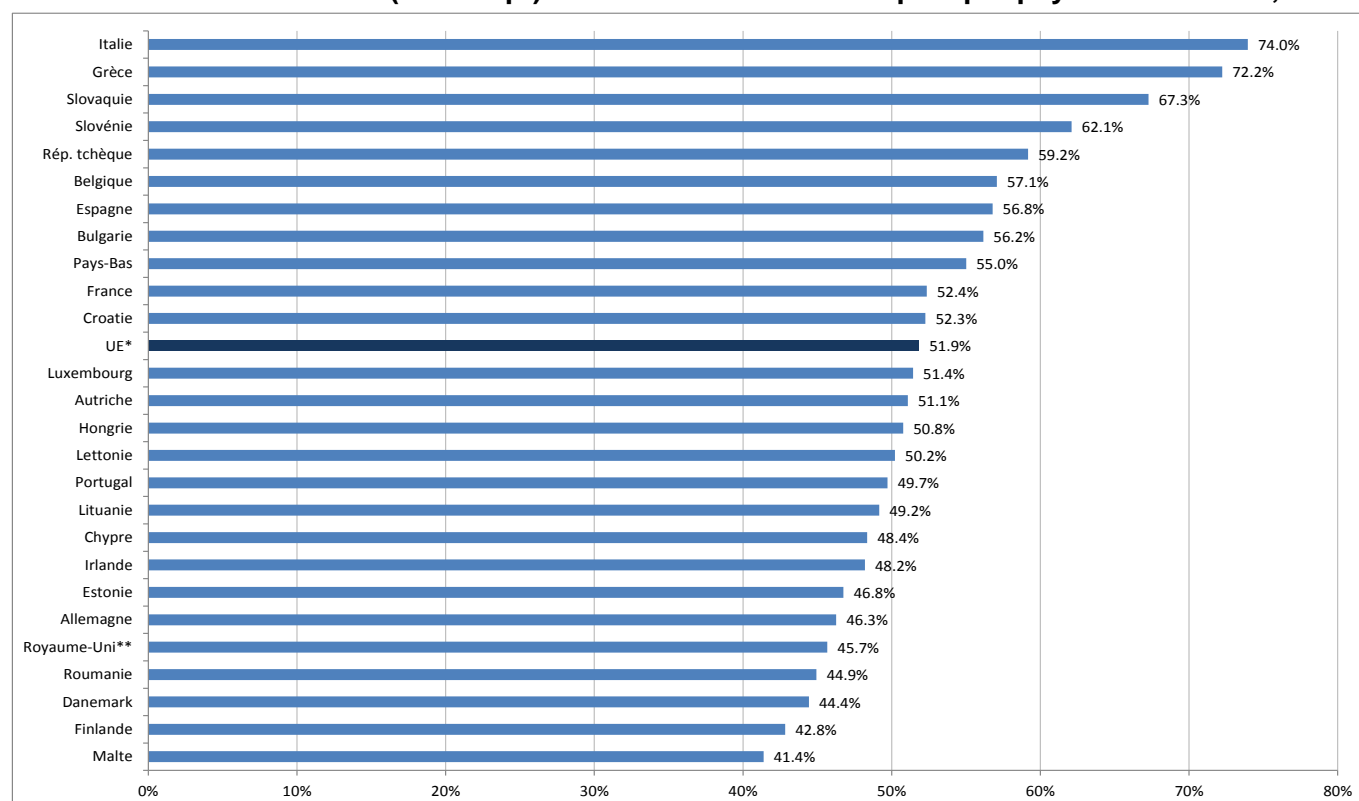
Une tendance saisonnière marquée peut être observée s'agissant de l'activité touristique des résidents de l'**Union européenne** (UE). C'est en effet durant la saison estivale (juin-septembre) qu'on enregistre plus de la moitié (51,9%) du nombre annuel total de nuitées touristiques¹ effectuées par les résidents de l'**UE**. Un peu plus de 60% de ces nuitées ont été passées dans le pays de résidence (tourisme national), tandis que près de 40% des nuitées touristiques effectuées durant la saison estivale l'ont été en dehors du pays (à l'étranger).

Juillet (16,1%) et août (17,2%) sont les deux mois de l'année pendant lesquels les résidents de l'**UE** effectuent le plus de nuitées touristiques.

Si l'on regarde les chiffres par tranche d'âge, plus du tiers de l'ensemble des nuitées touristiques des résidents âgés entre 15 et 29 ans (36%) et entre 30 et 64 ans (35%) ont été enregistrées en juillet et août, alors que cette proportion tombe à environ un quart (27%) pour les résidents âgés de 65 ans et plus, ceux-ci préférant répartir leurs vacances de manière plus uniforme tout au long de l'année.

Ces informations sont extraites d'un [article](#)² publié par Eurostat, l'office statistique de l'Union européenne. Une [infographie](#)³ est également disponible sur le site web d'Eurostat.

Part de la saison estivale (Juin-Sept) dans les nuitées touristiques par pays de résidence, 2013



Données non disponibles pour la Pologne et la Suède.

* L'agrégat UE exclut la Suède mais inclut les données 2012 pour le Royaume-Uni et des estimations pour la Pologne.

** Données 2012.

Trois quarts des nuitées touristiques des résidents d'Italie ont lieu pendant l'été

Pour les résidents de la plupart des États membres de l'UE, la période estivale représente plus de la moitié de l'ensemble des nuitées touristiques de l'année. Parmi les exceptions notables figurent **Malte** (41,4% des nuitées touristiques des résidents sont effectuées pendant la saison estivale), la **Finlande** (42,8%), le **Danemark** (44,4%), la **Roumanie** (44,9%), le **Royaume-Uni** (45,7%), l'**Allemagne** (46,3%) et l'**Estonie** (46,8%). Représentant quasiment trois quarts de l'ensemble des nuitées de l'année, la saison estivale est particulièrement importante pour les résidents d'**Italie** (74,0%) et de **Grèce** (72,2%), suivis par ceux de **Slovaquie** (67,3%) et de **Slovénie** (62,1%).

Les résidents de Grèce et d'Espagne, champions du tourisme national en période estivale

Bien qu'en moyenne dans l'UE les vacances au sein même du pays prédominent, la tendance est très différente d'un État membre à l'autre. Les pays dont les résidents passent le plus de nuitées dans leur pays sont la **Grèce** (89,7% de toutes les nuitées estivales), l'**Espagne** (87,3%), la **Roumanie** (86,6%), la **Bulgarie** (84,7%), la **France** ainsi que le **Portugal** (82,8% chacun). À l'inverse, les proportions les plus élevées de nuitées effectuées à l'étranger sont enregistrées pour les résidents du **Luxembourg** (99,2% de l'ensemble des nuitées estivales), de **Belgique** (88,3%) et de **Malte** (86,7%).

Nuitées touristiques des résidents durant la saison estivale, 2013

	Été (juin à septembre)			
	Nombre de nuitées (en milliers)	Part dans l'ensemble des nuitées passées pendant l'année (en %)	dont (en % du total des nuitées estivales)	
			Dans le pays	À l'étranger
UE*	3 165 121	51,9	60,6	39,4
Belgique	55 085	57,1	11,7	88,3
Bulgarie	10 750	56,2	84,7	15,3
République tchèque	77 531	59,2	65,5	34,5
Danemark	47 927	44,4	48,8	51,2
Allemagne	607 494	46,3	38,7	61,3
Estonie	5 483	46,8	35,6	64,4
Irlande	29 615	48,2	28,3	71,7
Grèce	42 461	72,2	89,7	10,3
Espagne	371 532	56,8	87,3	12,7
France	655 799	52,4	82,8	17,2
Croatie	26 909	52,3	70,7	29,3
Italie	253 973	74,0	76,9	23,1
Chypre	8 221	48,4	37,7	62,3
Lettonie	7 654	50,2	48,2	51,8
Lituanie	10 183	49,2	36,3	63,7
Luxembourg	5 512	51,4	0,8	99,2
Hongrie	31 154	50,8	65,3	34,7
Malte	1 274	41,4	13,3	86,7
Pays-Bas	145 904	55,0	35,8	64,2
Autriche	53 692	51,1	32,4	67,6
Pologne	:	:	:	:
Portugal	36 548	49,7	82,8	17,2
Roumanie	32 872	44,9	86,6	13,4
Slovénie	11 903	62,1	22,4	77,6
Slovaquie	21 952	67,3	35,4	64,6
Finlande	56 682	42,8	67,2	32,8
Suède	:	:	:	:
Royaume-Uni**	402 281	45,7	37,2	62,8

Les totaux peuvent ne pas correspondre en raison des opérations d'arrondis.

* Les agrégats de l'UE excluent la Suède mais incluent les données 2012 pour le Royaume-Uni et des estimations pour la Pologne.

** Données 2012.

: Données non disponibles.

Pic touristique en juillet et août dans tous les États membres de l'UE, sauf en Lituanie

Dans une courte majorité d'États membres de l'UE, août est le mois de l'année où l'on enregistre le plus de départs en vacances, juste devant juillet. Le mois d'août est particulièrement prisé en **Italie** (32,7%) et en **Grèce** (31,3%), alors qu'il l'est le moins au **Danemark** (8,6%) et en **Finlande** (8,8%). Cinq États membres de l'UE n'affichent aucune différence significative (moins de 1 point de pourcentage) entre les mois de juillet et août: la **France**, la **Croatie**, la **Lituanie**, **Malte** et l'**Autriche**.

La part du mois de juillet varie selon les États membres d'un peu plus de 10% en **Roumanie** (10,4%) ainsi qu'au **Royaume-Uni** (10,6%), à plus de 25% en **Slovénie** (25,4%), en **Grèce** (26,2%) et en **Italie** (27,4%).

Les écarts entre États membres sont moins marqués s'agissant du mois de juin, sa proportion se situant partout aux alentours de 10%, tandis que le mois septembre représente moins de 10% du total annuel des nuitées touristiques des résidents de tous les États membres de l'UE, à l'exception de ceux de la **Lituanie** (13,4%), du **Royaume-Uni** (12,2%), de **Chypre** (10,6%) et de l'**Allemagne** (10,2%). La **Lituanie** est le seul État membre de l'UE dont le pic de départ en vacances des résidents n'est ni juillet ni août, mais septembre.

Nuitées touristiques des résidents durant la saison estivale, 2013 (en proportion du nombre total de nuitées durant l'année)

	Juin	Juillet	Août	Septembre
UE*	10,0%	16,1%	17,2%	8,5%
Belgique	9,6%	24,1%	15,4%	8,0%
Bulgarie	7,5%	16,9%	26,3%	5,5%
République tchèque	10,1%	21,9%	19,7%	7,5%
Danemark	8,7%	19,4%	8,6%	7,8%
Allemagne	10,8%	11,7%	13,6%	10,2%
Estonie	10,4%	16,8%	12,3%	7,3%
Irlande	13,3%	15,6%	10,8%	8,5%
Grèce	11,7%	26,2%	31,3%	3,1%
Espagne	10,2%	17,9%	21,6%	7,1%
France	8,7%	18,8%	18,0%	6,8%
Croatie	11,4%	16,7%	16,7%	7,4%
Italie	10,0%	27,4%	32,7%	3,8%
Chypre	8,3%	13,0%	16,4%	10,6%
Lettonie	13,0%	15,7%	13,8%	7,7%
Lituanie	10,5%	12,5%	12,8%	13,4%
Luxembourg	7,3%	15,5%	20,3%	8,4%
Hongrie	12,6%	13,6%	17,5%	7,1%
Malte	7,9%	11,8%	12,6%	9,1%
Pays-Bas	11,5%	21,2%	13,5%	8,9%
Autriche	9,2%	17,0%	16,8%	8,1%
Pologne	:	:	:	:
Portugal	7,6%	12,4%	23,0%	6,7%
Roumanie	7,8%	10,4%	20,8%	5,9%
Slovénie	10,0%	25,4%	20,8%	5,9%
Slovaquie	12,3%	23,7%	26,7%	4,6%
Finlande	12,5%	14,2%	8,8%	7,3%
Suède	:	:	:	:
Royaume-Uni**	9,3%	10,6%	13,6%	12,2%

Les totaux peuvent ne pas correspondre en raison des opérations d'arrondis.

* Les agrégats de l'UE excluent la Suède mais incluent les données 2012 pour le Royaume-Uni et des estimations pour la Pologne.

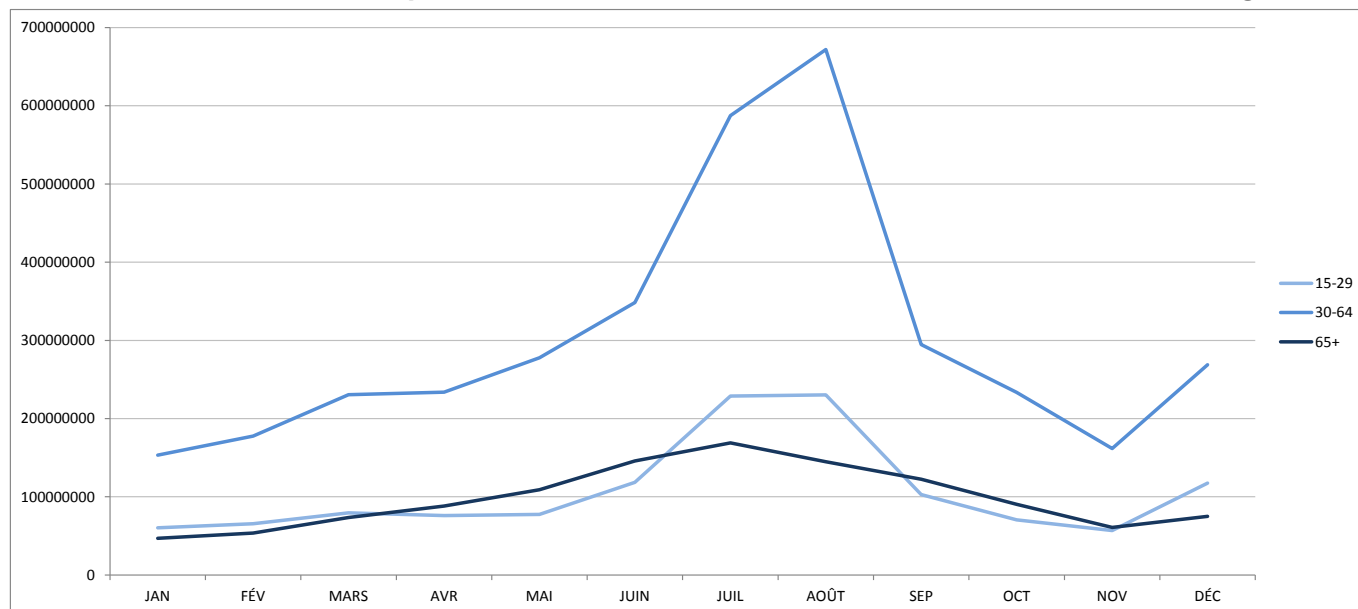
** Données 2012.

: Données non disponibles.

Saison estivale prolongée pour les résidents de l'UE âgés de 65 ans et plus

Une période de pointe marquée est observée au cours de la saison estivale pour les résidents de l'UE âgés de 15 à 29 ans ainsi que pour ceux âgés de 30 à 64 ans, juillet et août étant pour eux les deux mois de l'année pendant lesquels le nombre de nuitées touristiques effectuées est de loin le plus élevé. Cette tendance est toutefois moins importante pour les résidents de l'UE âgés de 65 ans et plus. Bien que juillet soit le premier mois touristique pour ce groupe d'âge, les résidents de l'UE âgés de 65 ans et plus passent légèrement plus de nuitées touristiques en juin qu'en août et le mois de septembre représente encore une part importante de leur activité touristique annuelle.

Nombre de nuitées touristiques des résidents de l'UE par mois de départ et tranche d'âge, 2013



Les agrégats de l'UE excluent la Suède mais incluent les données 2012 pour le Royaume-Uni et des estimations pour la Pologne.

1. Nuitées passées par des résidents de l'UE au cours de voyages touristiques, quelle que soit la finalité de ces voyages (séjour personnel ou d'affaires) et que ces nuitées aient été passées dans des services d'hébergement touristique (tels que des hôtels et des campings) ou dans des types de logement moins formels (résidence secondaire ou hébergement fourni gratuitement par des parents ou amis).
Le nombre total de nuitées passées lors d'un voyage est affecté au mois de départ.
2. Eurostat, article de "Statistics Explained" intitulé «**Seasonality in tourism demand**», disponible (en anglais uniquement) sur le site web d'Eurostat: http://ec.europa.eu/eurostat/statistics-explained/index.php/Seasonality_in_tourism_demand
3. Une infographie interactive sur la demande touristique dans l'UE est disponible sur le site web d'Eurostat: <http://ec.europa.eu/eurostat/news/themes-in-the-spotlight/tourism>

Publié par: **Service de presse d'Eurostat**


Vincent BOURGEOIS
Tél: +352-4301-33 444
eurostat-pressoffice@ec.europa.eu

Production des données:

Krista DIMITRAKOPOULOU
Tél: +352-4301-33 298
chryssanthi.dimitrakopoulou@ec.europa.eu

 ec.europa.eu/eurostat

 [@EU Eurostat](https://twitter.com/EU_Eurostat)

 **Demandes média:** Eurostat media support / Tél: +352 4301-33 408 / eurostat-mediasupport@ec.europa.eu