

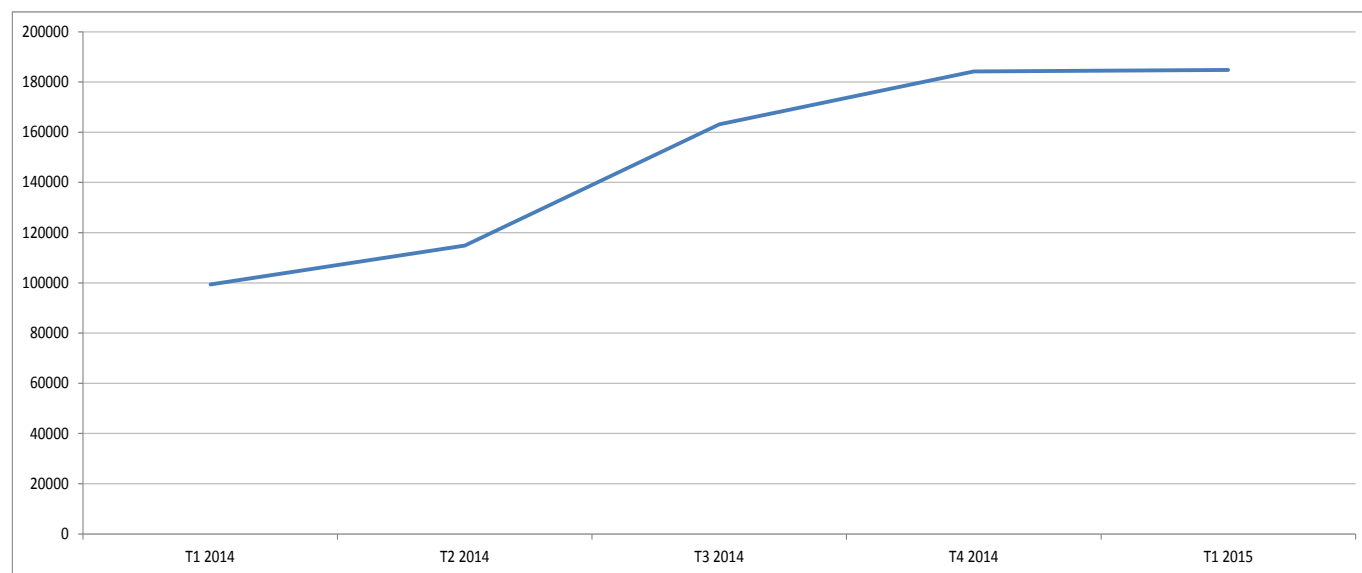
Demandes d'asile dans l'UE au premier trimestre 2015

185 000 primo-demandeurs d'asile dans l'UE au cours du premier trimestre 2015

La moitié d'entre eux sont Kosovars, Syriens ou Afghans

Durant les trois premiers mois de 2015, 185 000 primo-demandeurs d'asile¹ ont introduit une demande de protection² dans l'**Union européenne** (UE), soit un chiffre quasiment stable par rapport au dernier trimestre 2014, mais en hausse de 86% par rapport au premier trimestre 2014. En particulier, le nombre de Kosovars³ a considérablement augmenté pour atteindre près de 50 000 personnes. Ils constituent la principale nationalité des primo-demandeurs d'asile dans l'UE au cours du premier trimestre 2015, devant les Syriens et les Afghans.

Primo-demandeurs d'asile dans l'UE



Ces données⁴ sur les demandes d'asile dans l'UE sont extraites d'un rapport⁵ publié par **Eurostat**, l'**office statistique de l'Union européenne**, à l'occasion de la Journée mondiale des réfugiés⁶ le 20 juin 2015. Une infographie⁷ portant sur des données annuelles est également disponible sur le site web d'Eurostat.

Plus de la moitié des primo-demandes d'asile introduites en Allemagne ou en Hongrie

Au cours du premier trimestre 2015, le plus grand nombre de primo-demandeurs a été enregistré en **Allemagne** (73 100 primo-demandeurs, soit 40% du total de l'UE) et en **Hongrie** (32 800, soit 18%). Suivaient, à distance, l'**Italie** (15 200, 8%), la **France** (14 800, 8%), la **Suède** (11 400, 6%), l'**Autriche** (9 700, 5%) et le **Royaume-Uni** (7 300, 4%). Ces États membres ont affiché des tendances récentes différentes: par rapport au trimestre précédent, le nombre de primo-demandeurs d'asile au premier trimestre 2015 a bondi en **Allemagne** (+32%) ainsi qu'en **Hongrie** (+17%), alors qu'il a fortement chuté en **Suède** (-41%) et en **Italie** (-28%) et a diminué plus modérément au **Royaume-Uni** (-10%), en **Autriche** (-8%) et en **France** (-5%).

En proportion de la population de chaque État membre, les taux les plus élevés de primo-demandeurs au cours du premier trimestre 2015 ont été enregistrés en **Hongrie** (3 322 primo-demandeurs d'asile par million d'habitants), loin devant la **Suède** (1 184), l'**Autriche** (1 141) et l'**Allemagne** (905). À l'opposé, les taux les plus faibles (inférieurs à 50 primo-demandeurs d'asile par million d'habitants) ont été observés dans onze États membres: en **Croatie**, en **Slovaquie**, en **Lituanie**, au **Portugal**, en **Roumanie**, en **Slovénie**, en **Lettonie**, en **République tchèque**, en **Estonie**, en **Pologne** et en **Espagne**. Au premier trimestre 2015, on dénombrait 365 primo-demandeurs d'asile par million d'habitants dans l'UE.

Primo-demandeurs d'asile dans les États membres de l'UE

	Nombre de primo-demandeurs			Part du total de l'UE (%)	Nombre de primo-demandeurs par million d'habitants*
	T4 2014	T1 2015	Évolution (en %) T1 2015 / T4 2014	T1 2015	T1 2015
UE	184 200	184 815	0%	100,0%	365
Belgique	4 090	3 440	-16%	1,9%	307
Bulgarie	4 235	3 190	-25%	1,7%	440
Rép. tchèque	280	355	27%	0,2%	34
Danemark	3 700	1 505	-59%	0,8%	267
Allemagne	55 310	73 120	32%	39,6%	905
Estonie	40	50	25%	0,0%	38
Irlande	455	625	37%	0,3%	136
Grèce	2 115	2 610	23%	1,4%	239
Espagne	1 950	2 035	4%	1,1%	44
France	15 515	14 770	-5%	8,0%	224
Croatie	80	40	-50%	0,0%	9
Italie	21 285	15 245	-28%	8,2%	251
Chypre	445	430	-3%	0,2%	501
Lettonie	75	45	-40%	0,0%	23
Lituanie	160	45	-72%	0,0%	15
Luxembourg	320	265	-17%	0,1%	482
Hongrie	27 925	32 810	17%	17,8%	3 322
Malte	315	345	10%	0,2%	811
Pays-Bas	4 375	2 425	-45%	1,3%	144
Autriche	10 565	9 705	-8%	5,3%	1 141
Pologne	1 655	1 440	-13%	0,8%	38
Portugal	140	180	29%	0,1%	17
Roumanie	360	335	-7%	0,2%	17
Slovénie	90	45	-50%	0,0%	22
Slovaquie	90	50	-44%	0,0%	9
Finlande	1 100	960	-13%	0,5%	176
Suède	19 370	11 415	-41%	6,2%	1 184
Royaume-Uni	8 155	7 335	-10%	4,0%	114
Norvège	2 565	1 520	-41%	-	298
Suisse	5 135	4 125	-20%	-	507

Les chiffres sont arrondis au multiple de 5 le plus proche.

* Le nombre d'habitants fait référence à la population résidente au 1^{er} janvier 2014.

- Sans objet

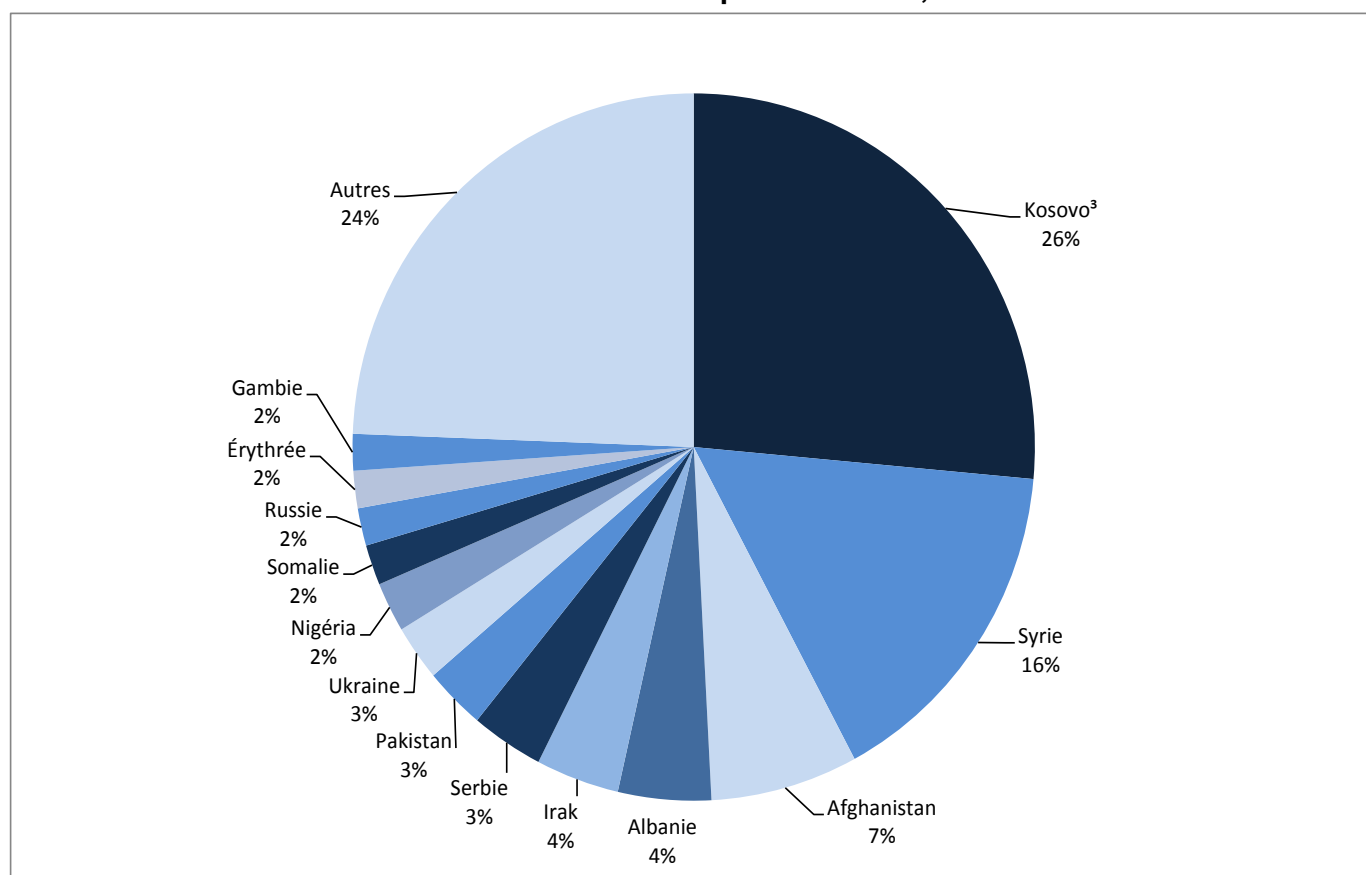
Un primo-demandeur sur quatre est originaire du Kosovo

Le **Kosovo**³ (48 900 primo-demandeurs d'asile, soit 26 % du total de l'UE) a représenté, au cours du premier trimestre 2015, la principale nationalité des primo-demandeurs d'asile dans l'UE. Parmi les 48 900 **Kosovars**³ ayant introduit une demande d'asile pour la première fois dans l'UE au premier trimestre 2015, 90% ont été enregistrés dans deux États membres: en **Hongrie** (22 800) et en **Allemagne** (21 100). Les **Kosovars**³ constituaient également la principale nationalité des primo-demandeurs d'asile en **France** et au **Luxembourg**.

La **Syrie** (29 100 primo-demandeurs d'asile, soit 16% du total de l'UE) était la deuxième nationalité principale des primo-demandeurs d'asile dans l'UE au premier trimestre 2015. Sur les 29 100 **Syriens** ayant demandé l'asile pour la première fois dans l'UE au cours des trois premiers mois de 2015, près de la moitié (13 800) l'ont fait en **Allemagne**. Les **Syriens** étaient la principale nationalité représentée parmi les primo-demandeurs d'asile dans onze États membres de l'UE.

Avec 12 900 primo-demandeurs d'asile (soit 7% du total de l'UE) au premier trimestre 2015, l'**Afghanistan** complétait le top 3 des pays d'origine des demandeurs d'asile dans l'UE. Deux-tiers d'entre eux avaient introduit leur demande en **Hongrie** (4 000), en **Allemagne** (3 000) ou en **Autriche** (1 600).

Primo-demandeurs d'asile dans l'UE par nationalité, 1^{er} trimestre 2015



Primo-demandeurs d'asile par nationalité, 1^{er} trimestre 2015

	Demandeurs	Trois premières nationalités des primo-demandeurs d'asile								
	Nbre	Première nationalité	Nbre	%	Deuxième nationalité	Nbre	%	Troisième nationalité	Nbre	%
UE	184 815	Kosovo³	48 870	26	Syrie	29 095	16	Afghanistan	12 910	7
Belgique	3 440	Syrie	715	21	Afghanistan	305	9	Irak	270	8
Bulgarie	3 190	Syrie	1 455	46	Afghanistan	880	28	Irak	470	15
Rép. tchèque	355	Ukraine	175	49	Cuba	85	24	Syrie	20	6
Danemark	1 505	Syrie	605	40	Apatriides	125	8	Somalie	90	6
Allemagne	73 120	Kosovo ³	21 095	29	Syrie	13 785	19	Albanie	6 290	9
Estonie	50	Ukraine	30	60	Soudan	5	10	Népal	5	10
Irlande	625	Pakistan	265	42	Nigeria	45	7	Albanie	40	6
Grèce	2 610	Syrie	685	26	Afghanistan	520	20	Pakistan	310	12
Espagne	2 035	Syrie	1 105	54	Ukraine	190	9	Algérie	115	6
France	14 770	Kosovo ³	1 535	10	Rép. dém. du Congo	875	6	Russie	780	5
Croatie	40	Syrie	10	25	Monténégro	5	13	Afghanistan	5	13
Italie	15 245	Gambie	2 325	15	Sénégal	1 715	11	Nigeria	1 710	11
Chypre	430	Syrie	175	41	Apatriides	50	12	Pakistan	30	7
Lettonie	45	Ukraine	20	44	Vietnam	15	33	Géorgie	10	22
Lituanie	45	Ukraine	15	33	Russie	5	11	Azerbaïdjan	5	11
Luxembourg	265	Kosovo ³	70	26	Monténégro	20	8	Anc. Rép. youg. de Macédoine	15	6
Hongrie	32 810	Kosovo ³	22 830	70	Afghanistan	4 020	12	Syrie	2 415	7
Malte	345	Libye	195	27	Syrie	35	10	Mali	30	9
Pays-Bas	2 425	Syrie	695	29	Érythrée	130	5	Chine	105	4
Autriche	9 705	Syrie	2 400	25	Kosovo ³	2 060	21	Afghanistan	1 595	16
Pologne	1 440	Ukraine	630	44	Russie	570	40	Tadjikistan	50	3
Portugal	180	Ukraine	125	69	Maroc	15	8	Pakistan	15	8
Roumanie	335	Syrie	165	49	Irak	40	12	Turquie	20	6
Slovénie	45	Afghanistan	10	22	Ukraine	5	11	Iran	5	11
Slovaquie	50	Irak	20	40	Inconnu	10	20	Ukraine	5	10
Finlande	960	Irak	255	27	Somalie	190	20	Kosovo ³	55	6
Suède	11 415	Syrie	3 390	30	Somalie	890	8	Afghanistan	835	7
Royaume-Uni	7 335	Pakistan	745	10	Érythrée	710	10	Syrie	585	8
Norvège	1 520	Syrie	275	18	Afghanistan	155	10	Érythrée	130	9
Suisse	4 125	Érythrée	540	13	Sri Lanka	390	9	Syrie	380	9

Les chiffres sont arrondis au multiple de 5 le plus proche.

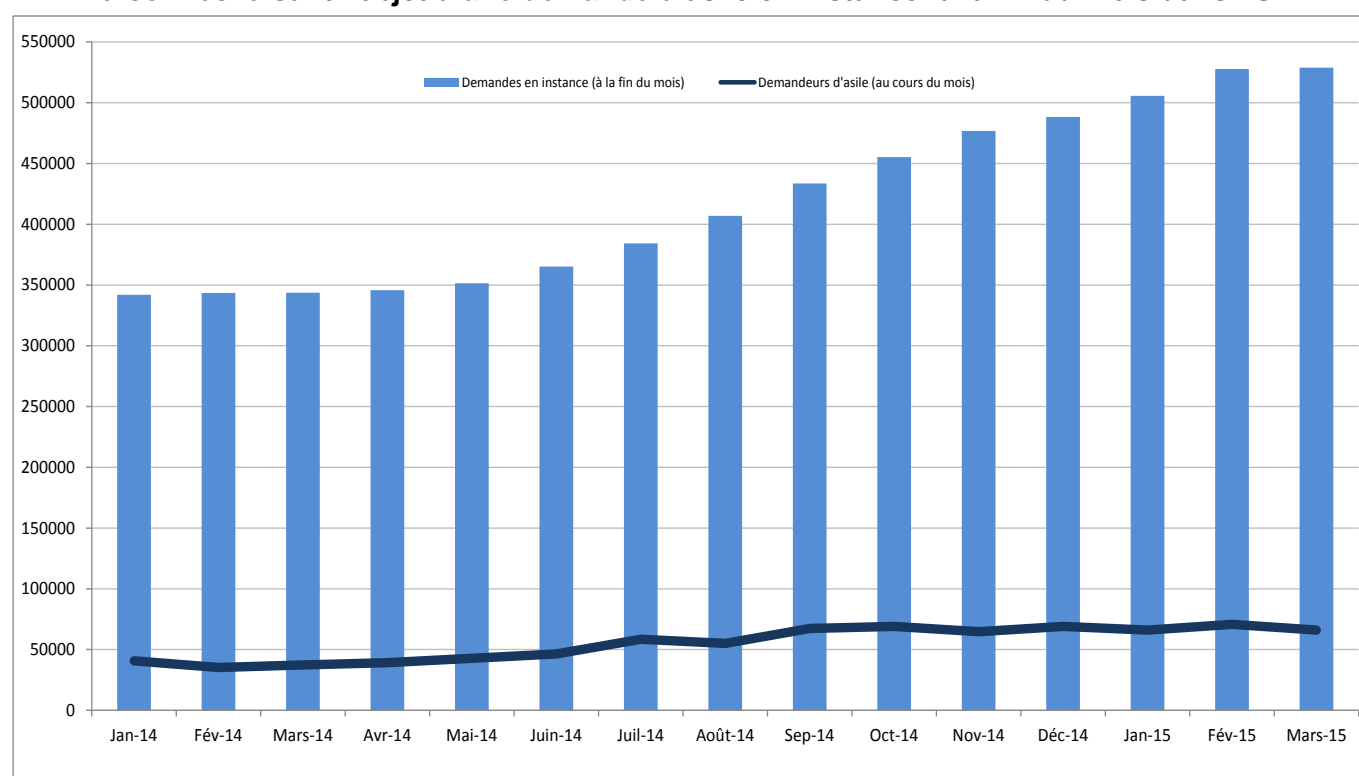
Plus d'un demi-million de personnes ont leur demande d'asile en instance

Les demandes en instance⁸ concernent toutes les personnes ayant présenté, à un moment quelconque, une demande de protection internationale qui est toujours en cours d'examen par l'autorité nationale compétente à la fin de la période de référence. Il s'agit donc du «stock» de demandes pour lesquelles une décision est encore attendue. Cet indicateur permet notamment de mesurer la charge de travail des autorités nationales.

À la fin du mois de mars 2015, quelque 530 000 personnes avaient introduit dans l'UE une demande d'asile qui était encore en cours d'examen par l'autorité nationale compétente. L'année précédente, à la fin du mois de mars 2014, elles étaient environ 350 000.

Avec 260 300 demandes en instance à la fin mars 2015 (soit 49% du total de l'UE), l'**Allemagne** totalisait de loin la part la plus importante dans l'UE, devant la **Suède** (54 400, 10%), l'**Italie** (47 500, 9%), la **France** (37 900, 7%), la **Grèce** (30 100, 6%) et le **Royaume-Uni** (29 800, 6%).

Personnes faisant l'objet d'une demande d'asile en instance⁸ à la fin du mois dans l'UE*



* Les demandes en instance dans l'UE n'incluent pas les Pays-Bas pour la période janvier-décembre 2014 et l'Autriche pour l'ensemble de la période.

1. On entend par «**primo-demandeur d'asile**» toute personne qui, pour la première fois, a introduit une demande de protection internationale ou a été incluse dans une telle demande comme membre de la famille. Les demandes présentées par des personnes qui sont, par la suite, soumises à la procédure de Dublin sont incluses dans les statistiques sur les primo-demandeurs d'asile, pour autant que ces personnes aient également introduit une première demande d'asile. Une personne ne peut être enregistrée comme primo-demandeur que si elle n'a jamais demandé par le passé une protection internationale dans le pays déclarant, indépendamment du fait qu'elle ait déjà introduit une demande dans un autre État membre de l'Union européenne. Tous les États membres sont invités à fournir ces données mais la communication de celles-ci s'effectue sur une base volontaire.

Contrairement aux communiqués de presse annuels d'Eurostat sur les demandeurs d'asile publiés en mars de chaque année et portant sur le «nombre total de demandeurs d'asile», le présent communiqué de presse trimestriel concerne uniquement les «primo-demandeurs d'asile». L'indicateur «primo-demandeurs d'asile» exclut les demandeurs ayant réitéré leur demande, c'est-à-dire les personnes ayant introduit une demande d'asile plus d'une fois dans un pays, et présente donc avec une plus grande précision le nombre de personnes demandant une protection internationale dans les États membres de l'UE. L'utilisation de cet indicateur est désormais possible car tous les États membres sont en mesure de fournir ces données à Eurostat.

2. Une «**demande de protection internationale**» est une demande telle que définie à l'article 2, point g), de la directive 2004/83/CE du Conseil, c'est-à-dire également une demande visant à obtenir le statut de réfugié ou le statut conféré par la protection subsidiaire, indépendamment du fait que la demande ait été introduite lors de l'arrivée à la frontière ou une fois à l'intérieur du pays, et indépendamment du fait que la personne ait pénétré sur le territoire légalement (par exemple en tant que touriste) ou illégalement.

3. Kosovo, en vertu de la résolution 1244 du Conseil de sécurité des Nations Unies.

4. Les données sur l'asile sont transmises à Eurostat par les ministères de l'intérieur, de la justice ou par les services d'immigration des États membres conformément aux dispositions de l'article 4 du règlement (CE) n° 862/2007 du 11 juillet 2007 relatif aux statistiques communautaires sur la migration et la protection internationale. Les données relatives aux primo-demandes d'asile sont l'unique exception : elles sont fournies sur une base volontaire.
5. **Eurostat**, article de "Statistics Explained" intitulé «**Asylum quarterly report**», disponible (en anglais uniquement) sur le site web d'Eurostat: http://ec.europa.eu/eurostat/statistics-explained/index.php/Asylum_quarterly_report
6. Pour de plus amples informations, veuillez consulter: <http://www.un.org/en/events/refugeeday/>
7. Une infographie interactive sur les demandes d'asile annuelles est disponible sur le site web d'Eurostat : <http://ec.europa.eu/eurostat/news/themes-in-the-spotlight/asylum>
8. Par «personne ayant une demande d'asile en instance», on entend une personne ayant une demande de protection internationale en cours d'examen par l'autorité nationale compétente à la fin de la période de référence. Le chiffre inclut le nombre de personnes ayant une demande en instance à tous les niveaux de la procédure administrative et/ou judiciaire [voir article 4, paragraphe 1, point b), du règlement susmentionné].

Publié par: **Service de presse d'Eurostat**

Vincent BOURGEAIS

Tél: +352-4301-33 444

eurostat-pressoffice@ec.europa.eu

 ec.europa.eu/eurostat/

 [@EU_Eurostat](https://twitter.com/EU_Eurostat)

Production des données:

Piotr JUCHNO


Tél: +352-4301-36 240

piotr.juchno@ec.europa.eu

Alexandros BITOULAS

Tél: +352-4301-37 608

alexandros.bitoulas@ec.europa.eu

 **Demandes média:** Eurostat media support / Tel: +352-4301-33 408 / eurostat-mediasupport@ec.europa.eu