

20/2024 - 14 février 2024

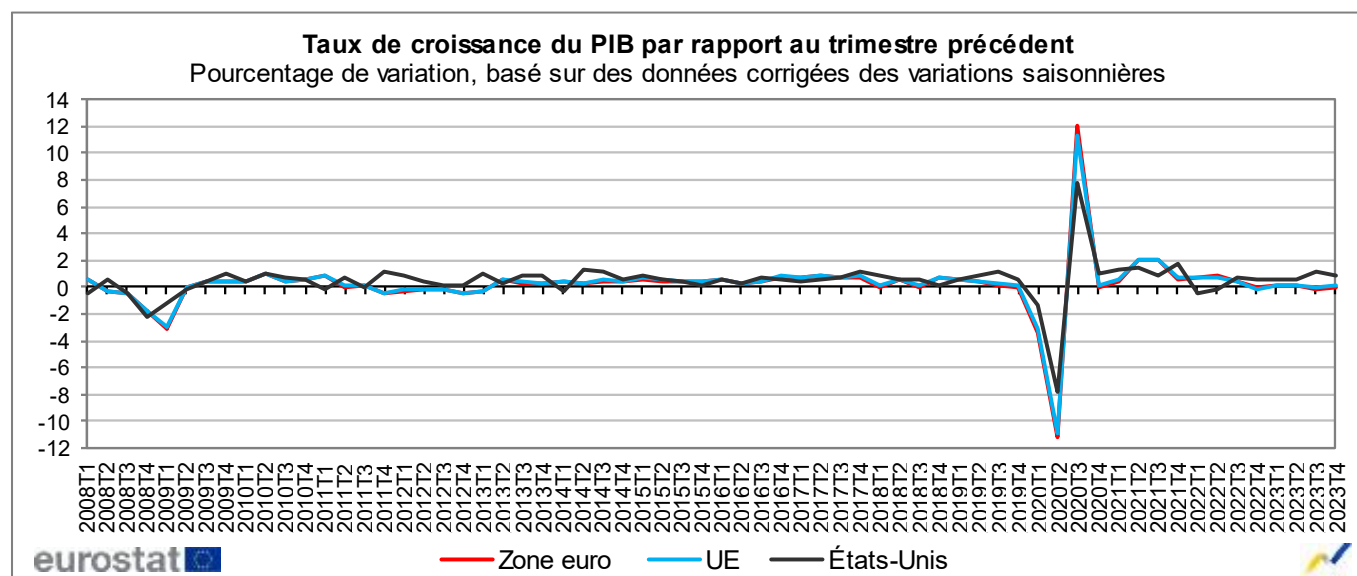
Estimation rapide du PIB et de l'emploi pour le quatrième trimestre 2023

## Le PIB stable et l'emploi en hausse de 0,3% dans la zone euro

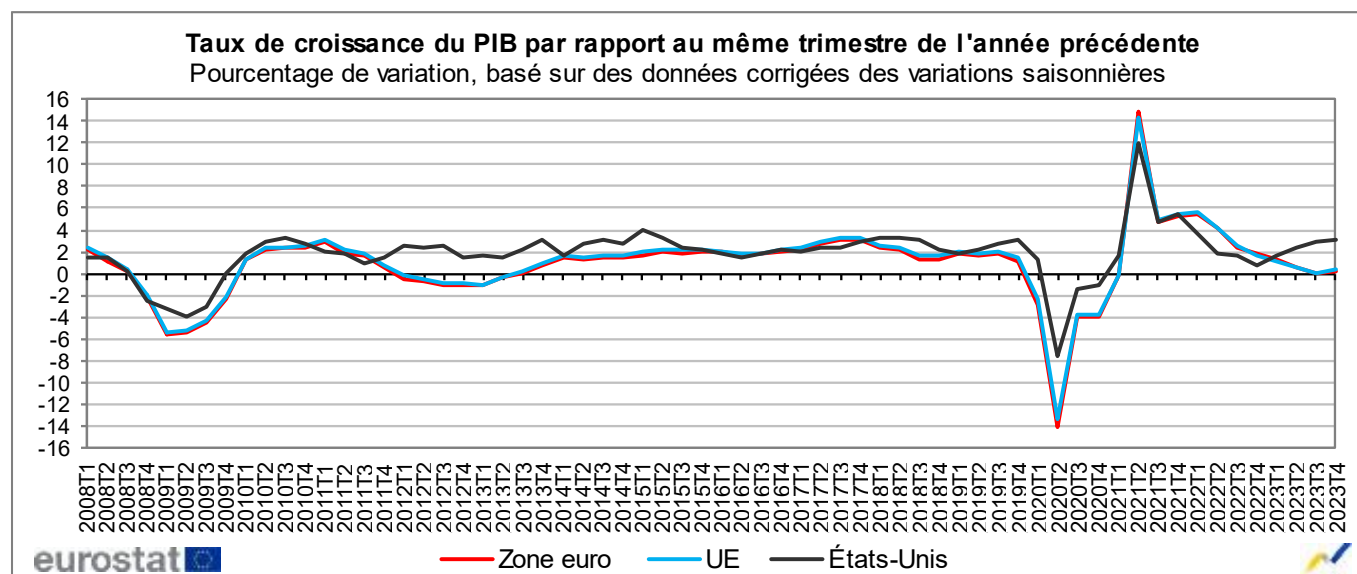
Le PIB en hausse de 0,1% et l'emploi en hausse de 0,3% dans l'UE

### Croissance du PIB dans la zone euro et dans l'UE

Au cours du quatrième trimestre 2023, le PIB corrigé des variations saisonnières est resté stable dans la **zone euro** et a augmenté de 0,1% dans l'**UE**, par rapport au trimestre précédent, selon l'estimation rapide publiée par **Eurostat**, l'**office statistique de l'Union européenne**. Au cours du troisième trimestre 2023, le PIB avait diminué de 0,1% dans les deux zones.



En comparaison avec le même trimestre de l'année précédente, le PIB corrigé des variations saisonnières a enregistré une hausse de 0,1% dans la **zone euro** et de 0,3% dans l'**UE** au quatrième trimestre 2023, après 0,0% dans les deux zones au trimestre précédent.

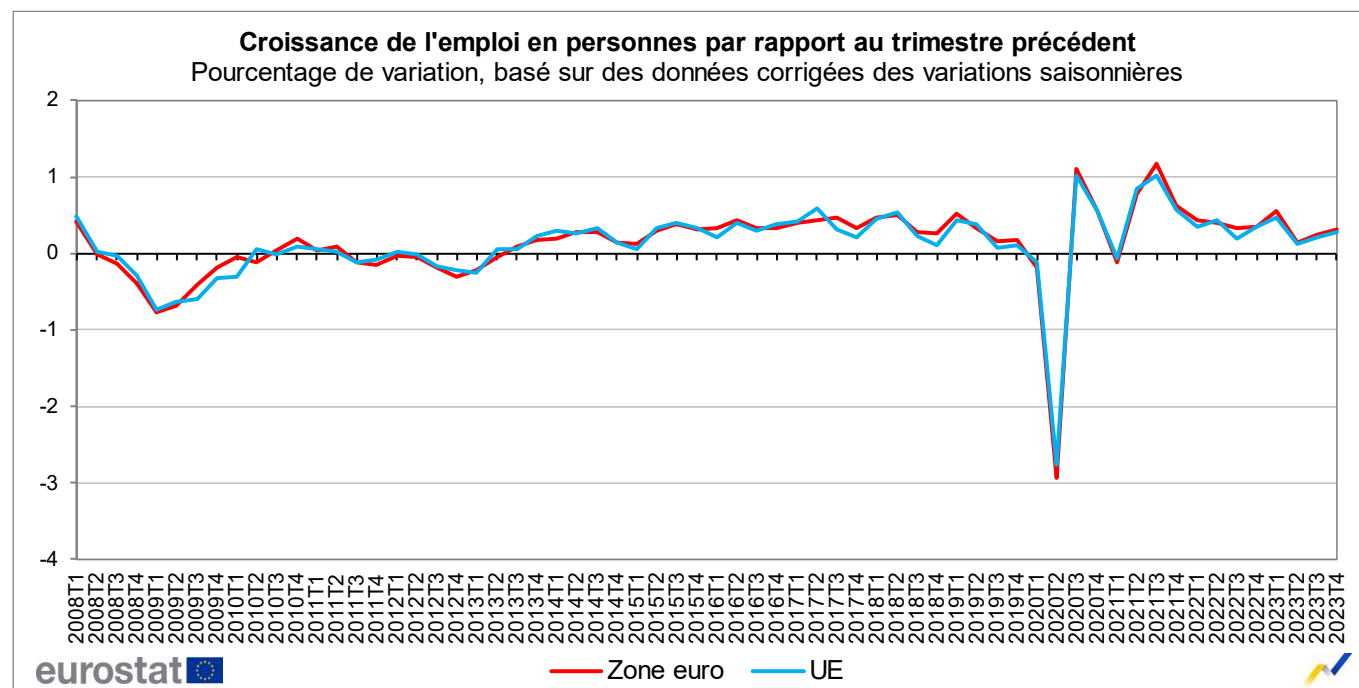


Selon une première estimation du taux de croissance annuel pour 2023, basée sur les données trimestrielles corrigées des variations saisonnières et des effets de calendrier, le PIB a augmenté de 0,5% dans la **zone euro** et dans l'**UE**.

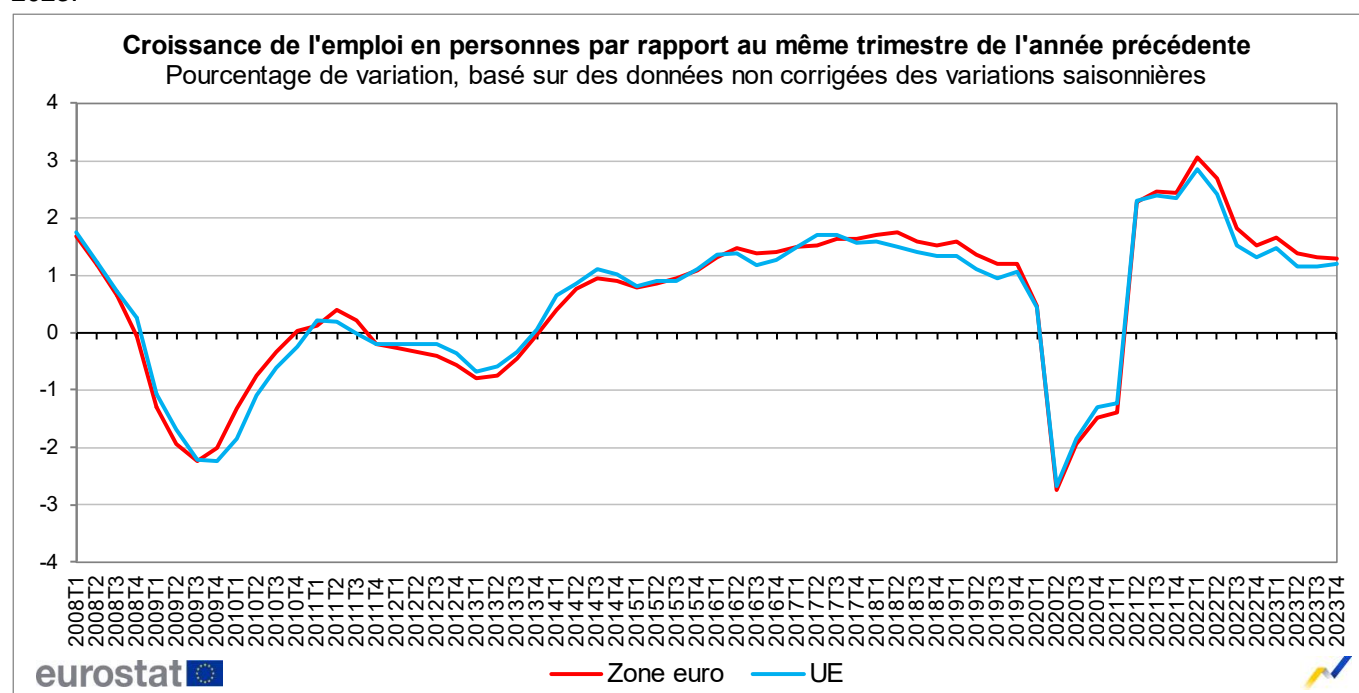
Au cours du quatrième trimestre 2023, le PIB des États-Unis a augmenté de 0,8% par rapport au trimestre précédent (après +1,2% au troisième trimestre 2023). Par rapport au même trimestre de l'année précédente, le PIB a augmenté de 3,1% (après +2,9% au trimestre précédent).

### Croissance de l'emploi dans la zone euro et dans l'UE

Le nombre de personnes ayant un emploi a augmenté de 0,3% dans la **zone euro** et dans l'**UE** au quatrième trimestre 2023, par rapport au trimestre précédent. Au cours du troisième trimestre 2023, l'emploi avait augmenté de 0,2% dans les deux zones.



Par rapport au même trimestre de l'année précédente, l'emploi a augmenté de 1,3% dans la **zone euro** et de 1,2% dans l'**UE** au quatrième trimestre 2023, après +1,3% dans la **zone euro** et +1,2% dans l'**UE** au troisième trimestre 2023.



Selon une première estimation de la croissance annuelle pour 2023, basée sur des données trimestrielles, l'emploi a augmenté de 1,4% dans la **zone euro** et de 1,3% dans l'**UE**.

Ces données fournissent une mesure du volume de la main-d'œuvre qui est cohérente avec celle de la production et des revenus dans les comptes nationaux.

## Taux de croissance de l'emploi en personnes

	Pourcentage de variation par rapport au trimestre précédent (basé sur des données corrigées des variations saisonnières)				Pourcentage de variation par rapport au même trimestre de l'année précédente (basé sur des données non désaisonnalisées)			
	2023T1	2023T2	2023T3	2023T4	2023T1	2023T2	2023T3	2023T4
<b>Zone euro</b>	0,5	0,1	0,2	<b>0,3</b>	1,7	1,4	1,3	<b>1,3</b>
<b>UE</b>	0,5	0,1	0,2	<b>0,3</b>	1,5	1,2	1,2	<b>1,2</b>

Données sources: [tec00108](#) (évolution trimestrielle), [teina305](#) (évolution annuelle) et [tec00109](#) (niveaux)

## Taux de croissance du PIB en volume

(basés sur des données corrigées des variations saisonnières\*)

	Pourcentage de variation par rapport au trimestre précédent				Pourcentage de variation par rapport au même trimestre de l'année précédente			
	2023T1	2023T2	2023T3	2023T4	2023T1	2023T2	2023T3	2023T4
<b>Zone euro</b>	0,1	0,1	-0,1	<b>0,0</b>	1,3	0,6	0,0	<b>0,1</b>
<b>UE</b>	0,1	0,1	-0,1	<b>0,1</b>	1,1	0,5	0,0	<b>0,3</b>
<b>Belgique</b>	0,4	0,3	0,4	<b>0,4</b>	1,7	1,3	1,4	<b>1,6</b>
<b>Bulgarie</b>	0,3	0,4	0,4	<b>0,5</b>	2,4	2,0	1,8	<b>1,6</b>
<b>Tchéquie</b>	0,1	0,1	-0,6	<b>0,2</b>	-0,3	-0,4	-0,8	<b>-0,2</b>
<b>Danemark</b>	0,9	-0,7	-0,7	:	2,7	1,0	-0,3	:
<b>Allemagne</b>	0,1	0,0	0,0	<b>-0,3</b>	-0,1	0,1	-0,3	<b>-0,2</b>
<b>Estonie</b>	-0,8	-0,6	-1,3	<b>-0,4</b>	-3,8	-3,3	-4,0	<b>-3,0</b>
<b>Irlande</b>	-1,9	-0,4	-1,9	<b>-0,7</b>	2,4	-0,4	-5,6	<b>-4,8</b>
<b>Grèce</b>	0,1	1,1	0,0	:	1,9	2,6	2,1	:
<b>Espagne</b>	0,5	0,5	0,4	<b>0,6</b>	4,1	2,0	1,9	<b>2,0</b>
<b>France</b>	0,0	0,7	0,0	<b>0,0</b>	0,9	1,2	0,6	<b>0,7</b>
<b>Croatie</b>	0,9	1,5	0,3	:	1,6	2,2	3,0	:
<b>Italie</b>	0,6	-0,3	0,1	<b>0,2</b>	2,1	0,3	0,1	<b>0,5</b>
<b>Chypre</b>	0,8	-0,5	1,1	<b>0,8</b>	3,2	2,2	2,2	<b>2,3</b>
<b>Lettonie</b>	-0,5	-0,3	0,2	<b>0,4</b>	-0,4	-0,8	0,0	<b>-0,2</b>
<b>Lituanie</b>	-1,9	2,4	0,0	<b>-0,3</b>	-2,3	0,7	0,1	<b>0,3</b>
<b>Luxembourg</b>	0,9	-0,2	-0,1	:	-1,6	-1,4	-1,8	:
<b>Hongrie</b>	-0,3	-0,1	0,8	<b>0,0</b>	-1,1	-2,1	-0,2	<b>0,4</b>
<b>Malte</b>	0,5	1,9	2,4	:	6,4	6,0	7,1	:
<b>Pays-Bas**</b>	-0,5	-0,4	-0,3	<b>0,3</b>	1,7	-0,2	-0,7	<b>-0,3</b>
<b>Autriche</b>	0,1	-1,1	-0,5	<b>0,2</b>	1,7	-1,3	-1,6	<b>-1,3</b>
<b>Pologne</b>	0,7	-0,1	1,1	<b>0,0</b>	-1,3	-0,4	0,3	<b>1,7</b>
<b>Portugal</b>	1,5	0,1	-0,2	<b>0,8</b>	2,5	2,6	1,9	<b>2,2</b>
<b>Roumanie</b>	-0,7	1,3	0,8	<b>-0,4</b>	1,0	2,8	3,2	<b>1,0</b>
<b>Slovénie</b>	0,3	1,1	0,0	<b>1,1</b>	1,2	1,8	1,9	<b>2,6</b>
<b>Slovaquie</b>	0,2	0,4	0,2	<b>0,3</b>	0,9	1,2	1,1	<b>1,2</b>
<b>Finlande**</b>	0,0	0,3	-0,9	<b>-0,4</b>	0,3	-0,3	-1,2	<b>-1,3</b>
<b>Suède**</b>	0,7	-0,6	-0,1	<b>0,1</b>	1,5	-0,4	-1,4	<b>0,0</b>
<b>Islande***</b>	1,3	1,6	-3,8	:	5,6	3,3	1,7	:
<b>Norvège</b>	0,2	-0,5	-0,5	:	2,6	1,0	-1,4	:
<b>Suisse</b>	0,3	-0,1	0,3	:	1,5	0,4	0,4	:
<b>États-Unis</b>	0,6	0,5	1,2	<b>0,8</b>	1,7	2,4	2,9	<b>3,1</b>

: Données non disponibles

\* Les taux de croissance par rapport au trimestre précédent et au même trimestre de l'année précédente présentés dans le tableau sont généralement basés sur des données corrigées des variations saisonnières, du fait que les données non corrigées ne sont généralement pas transmises pour la compilation des estimations rapides du PIB.

\*\* Pourcentage de variation par rapport au même trimestre de l'année précédente calculé sur la base des données corrigées des effets de calendrier.

\*\*\* Les données corrigées des variations saisonnières ne sont pas corrigées des effets de calendrier pour l'Islande.

Données sources: [namq\\_10\\_gdp](#) et [naidq\\_10\\_gdp](#) (données pour les États-Unis)

## Informations géographiques

La **zone euro** (ZE20) comprend la Belgique, l'Allemagne, l'Estonie, l'Irlande, la Grèce, l'Espagne, la France, la Croatie, l'Italie, Chypre, la Lettonie, la Lituanie, le Luxembourg, Malte, les Pays-Bas, l'Autriche, le Portugal, la Slovénie, la Slovaquie et la Finlande.

L'**Union européenne** (UE27) comprend la Belgique, la Bulgarie, la Tchéquie, le Danemark, l'Allemagne, l'Estonie, l'Irlande, la Grèce, l'Espagne, la France, la Croatie, l'Italie, Chypre, la Lettonie, la Lituanie, le Luxembourg, la Hongrie, Malte, les Pays-Bas, l'Autriche, la Pologne, le Portugal, la Roumanie, la Slovénie, la Slovaquie, la Finlande et la Suède.

## Méthodes et définitions

Les comptes nationaux trimestriels européens sont compilés selon le Système Européen des Comptes 2010 (SEC 2010). Ils incluent des indicateurs clés de politiques relatifs au PIB et à l'emploi.

Le **produit intérieur brut (PIB)** aux prix de marché mesure l'activité de production des unités de production résidentes. Les taux de croissances sont calculés sur les volumes chaînés.

Les données sur l'**emploi** incluent les salariés et les travailleurs indépendants qui travaillent dans des unités de production résidentes (concept de l'emploi intérieur). Les estimations rapides de l'emploi incluent uniquement des données sur l'emploi total en personnes, tandis que les estimations complètes incluent également des données sur l'emploi en nombre d'heures travaillées et par branche de production.

La **première estimation du taux de croissance** annuel pour 2023 est calculée en divisant la somme des quatre trimestres de l'année 2023 par la somme des quatre trimestres de l'année 2022. Pour le PIB, les données sont corrigées des variations saisonnières et des effets de calendrier. Pour l'emploi, les données ne sont pas désaisonnalisées. La première estimation régulière des taux de croissance annuels pour 2023 sera publiée le 8 mars 2024.

## Calendrier de diffusion des principaux agrégats

Les estimations complètes des principaux agrégats européens relatives au PIB et à l'emploi sont basées sur les données transmises régulièrement par les États membres et publiées environ 65 et 110 jours après la fin de chaque trimestre. Afin d'améliorer le délai des indicateurs clés, Eurostat publie également des estimations rapides du PIB (après environ 30 et 45 jours) ainsi que de l'emploi (après environ 45 jours). Ces estimations sont basées sur les estimations transmises par les États Membres à titre volontaire.

**Ce communiqué de presse présente les estimations rapides de la croissance du PIB et de l'emploi dans la zone euro et dans l'UE après environ 45 jours.**

Les estimations du PIB pour le troisième trimestre 2023 sont basées sur les données disponibles des États membres qui couvrent 99% du PIB de la ZE et de l'UE, tandis que les estimations de l'emploi sont basées sur les données disponibles des États membres qui couvrent 96% de l'emploi dans la ZE et 85% dans l'UE.

## Révisions et calendrier

La fiabilité des estimations du PIB et de l'emploi a été testée par des groupes de travail spécifiques et les révisions font l'objet d'un suivi continu. De plus amples informations sont disponibles sur le site internet d'Eurostat. La méthode utilisée pour estimer le PIB et l'emploi européens reste la même que celle des précédentes publications.

Avec ces estimations, les données du PIB et de l'emploi pour la zone euro et l'UE pour les trimestres précédents ne sont pas révisées.

Une estimation rapide du PIB avait été publiée dans le communiqué de presse [15/2024](#) du 30 janvier 2024. Il incluait les estimations publiées du PIB de dix-huit États membres.

Les estimations de la ZE et de l'UE pour le dernier trimestre ont été révisées comme présenté dans le tableau suivant:

Taux de croissance	Par rapport au trimestre précédent (T/T-1)		Par rapport à l'année précédente (T/T-4)	
	Précédentes	Actuelles	Précédentes	Actuelles
Estimations				
PIB ZE	0,0	0,0	0,1	0,1
PIB EU	0,0	<b>0,1</b>	0,2	<b>0,3</b>

Les données présentées dans ce communiqué de presse peuvent être révisées lors des estimations régulières du PIB et des agrégats principaux (y compris l'emploi), prévues le 8 mars 2024 et le 19 avril 2024.

## Plus d'informations

Section du site [web](#) d'Eurostat dédiée aux comptes nationaux, en particulier les pages sur l'estimation du [PIB](#) et de l'[emploi](#)

[Base de données](#) d'Eurostat sur les comptes nationaux et [métadonnées](#) d'Eurostat sur les comptes nationaux trimestriels

Articles « Statistics Explained » d'Eurostat sur la mesure du [PIB trimestriel](#) et la présentation des [données trimestrielles](#)

[Métadonnées spécifiques aux pays](#)

[Métadonnées par pays sur l'enregistrement des réfugiés ukrainiens](#) dans les principaux agrégats des comptes nationaux

[Système européen des comptes nationaux 2010](#)

Eurostat, [Dashboard Euro-Indicateurs](#)

[Calendrier de diffusion](#) des €-indicateurs d'Eurostat

[Code de bonnes pratiques](#) de la Statistique Européenne

### Plus d'informations sur les données:

Thierry COURTEL (PIB)

Tél: +352-4301-36 669

Jenny RUNESSON (Emploi)

Tél: +352-4301-36 130

[estat-gdp-query@ec.europa.eu](mailto:estat-gdp-query@ec.europa.eu)

 **Demandes média** : [eurostat-mediasupport@ec.europa.eu](mailto:eurostat-mediasupport@ec.europa.eu) / Tél: +352-4301-33 408



@EU\_Eurostat



@EurostatStatistics



@EU\_Eurostat



@Eurostat



[ec.europa.eu/eurostat](https://ec.europa.eu/eurostat)