

141/2023 - 19 décembre 2023

Novembre 2023

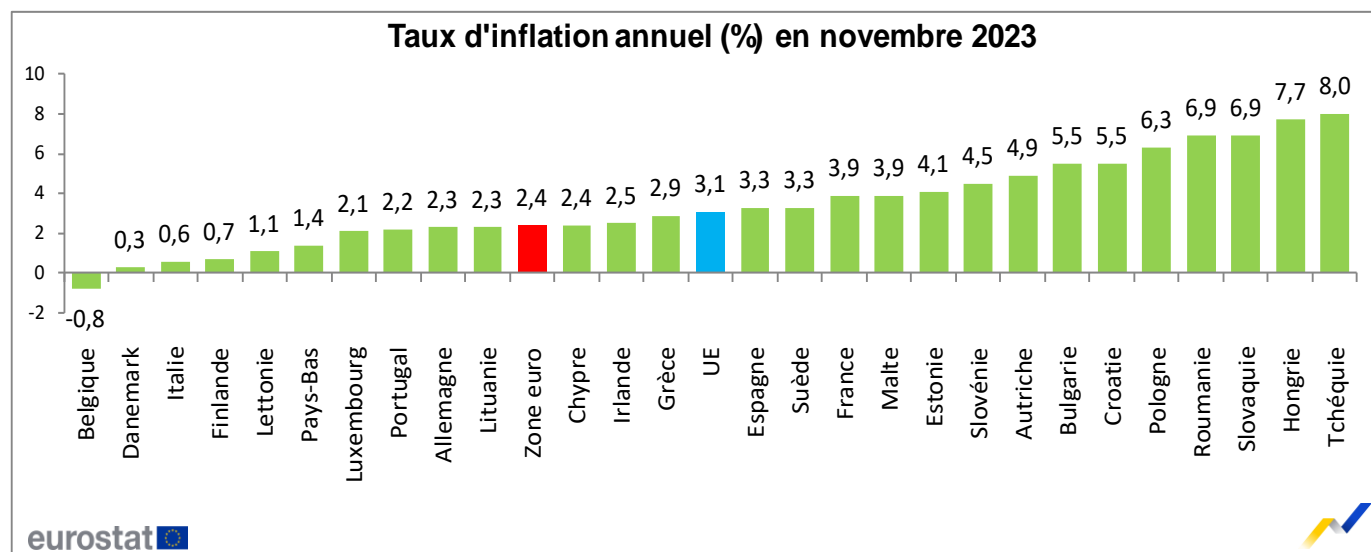
Le taux d'inflation annuel en baisse à 2,4% dans la zone euro

En baisse à 3,1% dans l'UE

Le taux d'inflation annuel de la **zone euro** s'est établi à 2,4% en novembre 2023, contre 2,9% en octobre. Un an auparavant, il était de 10,1%. Le taux d'inflation annuel de l'**Union européenne** s'est établi à 3,1% en novembre 2023, contre 3,6% en octobre. Un an auparavant, il était de 11,1%. Ces chiffres sont publiés par **Eurostat**, l'**office statistique de l'Union européenne**.

Les taux annuels les plus faibles ont été observés en **Belgique** (-0,8%), au **Danemark** (0,3%) et en **Italie** (0,6%). Les taux annuels les plus élevés ont quant à eux été enregistrés en **Tchéquie** (8,0%), en **Hongrie** (7,7%), en **Slovaquie** et en **Roumanie** (6,9% chacune). Par rapport à octobre, l'inflation annuelle a baissé dans vingt-et-un États membres, est restée stable dans trois et a augmenté dans trois autres.

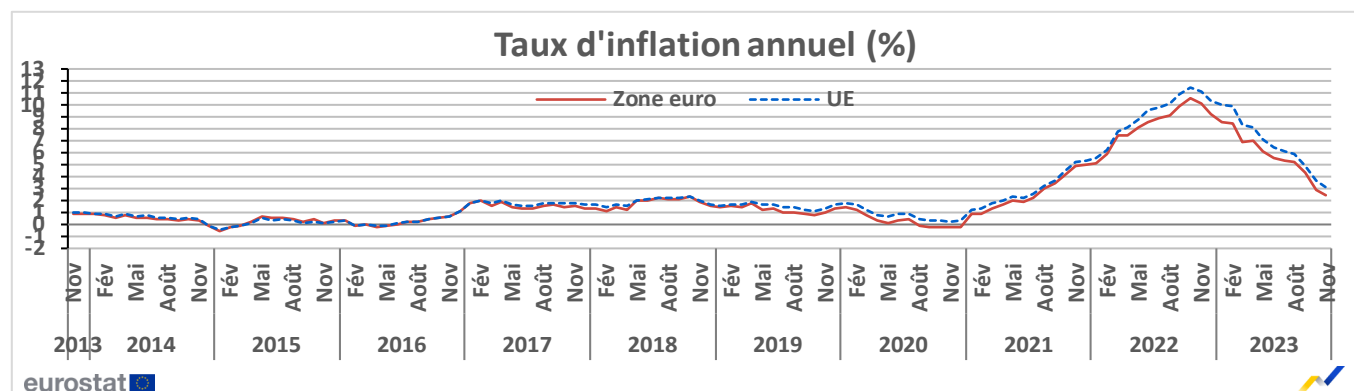
En novembre les plus fortes contributions au taux d'inflation annuel de la **zone euro** provenaient des services (+1,69 points de pourcentage, pp), suivis de l'alimentation, alcool & tabac (+1,37 pp), des biens industriels hors énergie (+0,75 pp) et de l'énergie (-1,41 pp).



Taux d'inflation (%) mesurés par les IPCH

	Taux annuel							Taux mensuel
	Nov 22	Juin 23	Juil 23	Août 23	Sep 23	Oct 23	Nov 23	Nov 23
Zone euro	10,1	5,5	5,3	5,2	4,3	2,9	2,4	-0,6
UE	11,1	6,4	6,1	5,9	4,9	3,6	3,1	-0,4
Belgique	10,5	1,6	1,7	2,4	0,7	-1,7	-0,8	-0,1
Bulgarie	14,3	7,5	7,8	7,5	6,4	5,9	5,5	0,2
Tchéquie	17,2	11,2	10,2	10,1	8,3	9,5	8,0	0,0
Danemark	9,7	2,4	3,2	2,3	0,6	-0,4	0,3	-0,4
Allemagne	11,3	6,8	6,5	6,4	4,3	3,0	2,3	-0,7
Estonie	21,4	9,0	6,2	4,3	3,9	5,0	4,1	0,0
Irlande	9,0	4,8	4,6	4,9	5,0	3,6	2,5	-0,9
Grèce	8,8	2,8	3,5	3,5	2,4	3,8	2,9	-1,1
Espagne	6,7	1,6	2,1	2,4	3,3	3,5	3,3	-0,5
France	7,1	5,3	5,1	5,7	5,7	4,5	3,9	-0,2
Croatie	13,0	8,3	8,0	8,4	7,4	6,7	5,5	-0,4
Italie	12,6	6,7	6,3	5,5	5,6	1,8	0,6	-0,6
Chypre	8,1	2,8	2,4	3,1	4,3	3,6	2,4	-1,5
Lettonie	21,7	8,1	6,6	5,6	3,6	2,3	1,1	-0,1
Lituanie	21,4	8,2	7,2	6,4	4,1	3,1	2,3	-0,4
Luxembourg	7,3	1,0	2,0	3,5	3,4	2,1	2,1	-0,6
Hongrie	23,1	19,9	17,5	14,2	12,2	9,6	7,7	0,0
Malte	7,2	6,2	5,6	5,0	4,9	4,2	3,9	-2,9
Pays-Bas	11,3	6,4	5,3	3,4	-0,3	-1,0	1,4	-1,5
Autriche	11,2	7,8	7,0	7,5	5,8	4,9	4,9	0,2
Pologne	16,1	11,0	10,3	9,5	7,7	6,3	6,3	0,6
Portugal	10,2	4,7	4,3	5,3	4,8	3,2	2,2	-1,0
Roumanie	14,6	9,3	8,9	9,3	9,2	8,3	6,9	-0,1
Slovénie	10,8	6,6	5,7	6,1	7,1	6,6	4,5	-0,8
Slovaquie	15,1	11,3	10,3	9,6	9,0	7,8	6,9	0,2
Finlande	9,1	4,1	4,2	3,1	3,0	2,4	0,7	-0,5
Suède	10,1	6,3	6,3	4,5	3,7	4,0	3,3	0,2
Islande	7,0	8,0	7,5	8,3	8,5	7,6	7,4	-0,1
Norvège	7,3	6,8	5,6	4,9	2,8	3,7	4,5	0,7
Suisse	2,9	1,8	2,1	1,9	2,0	2,0	1,6	-0,5

Données sources: [prc_hicp_manr](#)



Taux d'inflation (%) de la zone euro pour une sélection d'agrégats

	Poids (%)	Taux annuel							Taux mensuel
	2023	Nov 22	Juin 23	Juil 23	Août 23	Sep 23	Oct 23	Nov 23	Nov 23
Ensemble de l'IPCH	1000,0	10,1	5,5	5,3	5,2	4,3	2,9	2,4	-0,6
Ensemble hors:									
> énergie	897,7	7,0	6,9	6,7	6,3	5,5	4,9	4,3	-0,4
> énergie, aliments non transformés	852,7	6,6	6,8	6,6	6,2	5,5	5,0	4,2	-0,5
> énergie, alimentation, alcool & tabac	697,9	5,0	5,5	5,5	5,3	4,5	4,2	3,6	-0,6
> énergie et produits saisonniers	872,3	6,9	6,8	6,6	6,2	5,4	5,0	4,2	-0,4
> tabac	978,6	10,2	5,5	5,3	5,2	4,3	2,8	2,3	-0,6
Alimentation, alcool & tabac	199,8	13,6	11,6	10,8	9,7	8,8	7,4	6,9	0,3
> aliments transformés y compris alcool & tabac	154,8	13,6	12,4	11,3	10,3	9,4	8,4	7,1	0,1
> aliments non transformés	45,0	13,8	9,0	9,2	7,8	6,6	4,5	6,3	1,0
Énergie	102,3	34,9	-5,6	-6,1	-3,3	-4,6	-11,2	-11,5	-2,2
Biens industriels hors énergie	262,7	6,1	5,5	5,0	4,7	4,1	3,5	2,9	-0,1
Services	435,3	4,2	5,4	5,6	5,5	4,7	4,6	4,0	-0,9

Contributions au taux d'inflation annuel de la zone euro (en pp) pour une sélection d'agrégats

	Contributions						
	Nov 22	Juin 23	Juil 23	Août 23	Sep 23	Oct 23	Nov 23
Alimentation, alcool & tabac	2,84	2,35	2,20	1,98	1,78	1,48	1,37
> aliments transformés y compris alcool & tabac	2,17	1,93	1,77	1,61	1,47	1,29	1,09
> aliments non transformés	0,67	0,42	0,43	0,37	0,31	0,20	0,28
Énergie	3,82	-0,57	-0,62	-0,34	-0,55	-1,46	-1,41
Biens industriels hors énergie	1,63	1,42	1,26	1,19	1,06	0,90	0,75
Services	1,76	2,31	2,47	2,41	2,05	1,97	1,69

Données sources: [prc_hicp_ctrb](#)

Informations géographiques

La **zone euro** comprend la Belgique, l'Allemagne, l'Estonie, l'Irlande, la Grèce, l'Espagne, la France, la Croatie, l'Italie, Chypre, la Lettonie, la Lituanie, le Luxembourg, Malte, les Pays-Bas, l'Autriche, le Portugal, la Slovénie, la Slovaquie et la Finlande.

L'**Union européenne** comprend la Belgique, la Bulgarie, la Tchéquie, le Danemark, l'Allemagne, l'Estonie, l'Irlande, la Grèce, l'Espagne, la France, la Croatie, l'Italie, Chypre, la Lettonie, la Lituanie, le Luxembourg, la Hongrie, Malte, les Pays-Bas, l'Autriche, la Pologne, le Portugal, la Roumanie, la Slovénie, la Slovaquie, la Finlande et la Suède.

Les données de la zone euro et de l'Union européenne suivent la composition respective des pays à un moment donné. Des changements dans la composition de ces agrégats sont incorporés à l'aide d'une formule d'indice en chaîne.

Méthodes et définitions

L'**inflation annuelle** est l'évolution des prix des biens de consommation et des services entre le mois de référence et le même mois de l'année précédente. L'**inflation mensuelle** est la variation du niveau des prix entre le mois de référence et le mois précédent.

Une **contribution** montre quelle part du taux d'inflation annuel provient d'une certaine composante de l'IPCH. Les contributions sont calculées selon une méthode qui assure leur additivité (certaines différences sont possibles en raison des arrondis).

Révisions et calendrier

Une estimation rapide de l'inflation dans la zone euro est publiée à la fin de chaque mois de référence. [L'estimation rapide de novembre 2023](#) pour la zone euro, publiée le 30 novembre 2023, était de 2,4%.

La prochaine publication de l'estimation rapide de l'inflation dans la zone euro, comprenant les données de décembre 2023, est prévue pour le 5 janvier 2024.

Plus d'informations

[Section du site web](#) d'Eurostat dédiée à l'inflation

[Base de données](#) d'Eurostat sur l'inflation

[Article Statistics Explained](#) d'Eurostat sur l'inflation dans la zone euro


[Métadonnées](#) d'Eurostat sur l'inflation




Eurostat, [Dashboard Euro-Indicateurs](#)

[Calendrier de diffusion des €-indicateurs](#) d'Eurostat

[Code de bonnes pratiques](#) de la Statistique Européenne

Plus d'informations sur les données: estat-hicp@ec.europa.eu

 **Demandes média:** eurostat-mediasupport@ec.europa.eu / Tél: +352-4301-33 408

 [@EU_Eurostat](#)  [@EurostatStatistics](#)  [@EU_Eurostat](#)  [@Eurostat](#)  ec.europa.eu/eurostat