

57/2023 – 16. Mai 2023

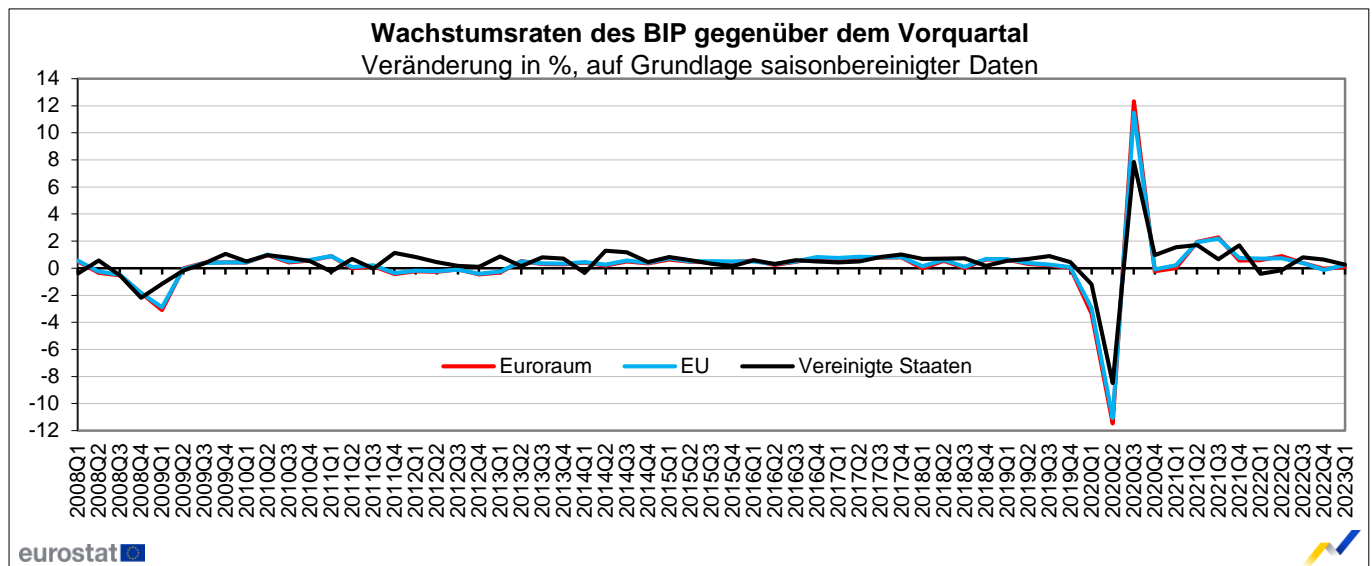
Schnellschätzung des BIP und der Erwerbstätigkeit für das erste Quartal 2023

BIP im Euroraum um 0,1% und Erwerbstätigkeit um 0,6% gestiegen

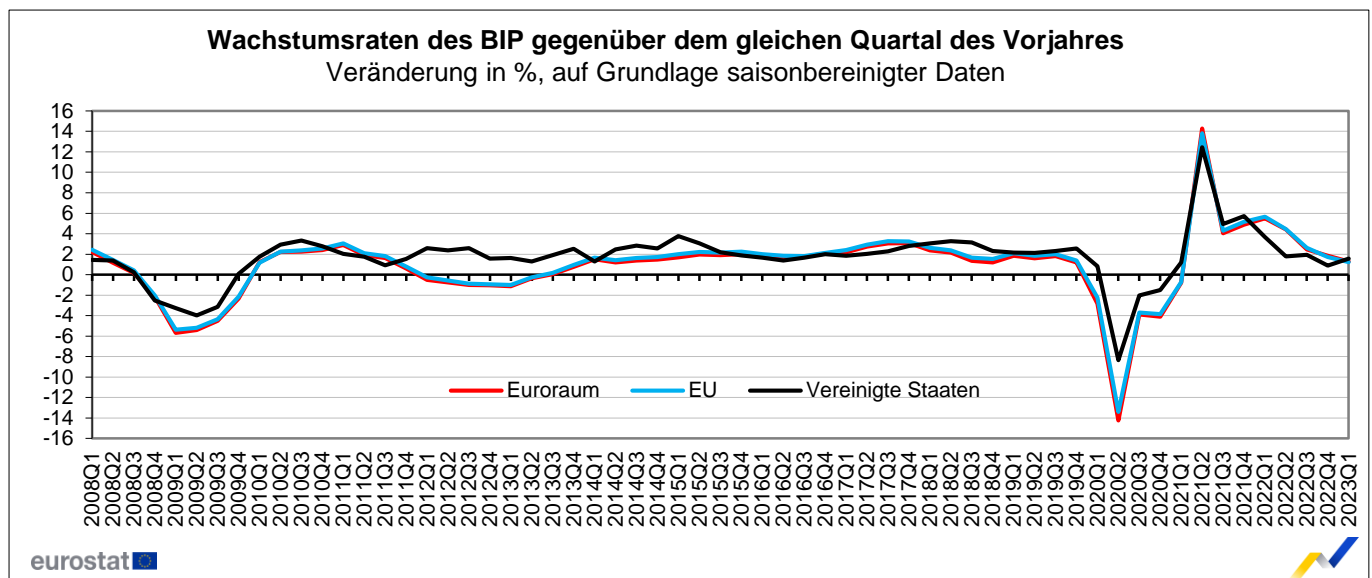
BIP in der EU um 0,2% und Erwerbstätigkeit um 0,6% gestiegen

Wachstum des BIP im Euroraum und in der EU

Im Vergleich zum Vorquartal, ist das saisonbereinigte BIP im ersten Quartal 2023 im **Euroraum** um 0,1% und in der **EU** um 0,2% gestiegen. Dies geht aus einer Schnellschätzung hervor, die von **Eurostat, dem statistischen Amt der Europäischen Union**, veröffentlicht wird. Im vierten Quartal 2022 war das BIP im **Euroraum** unverändert geblieben und in der **EU** um 0,1% gesunken.



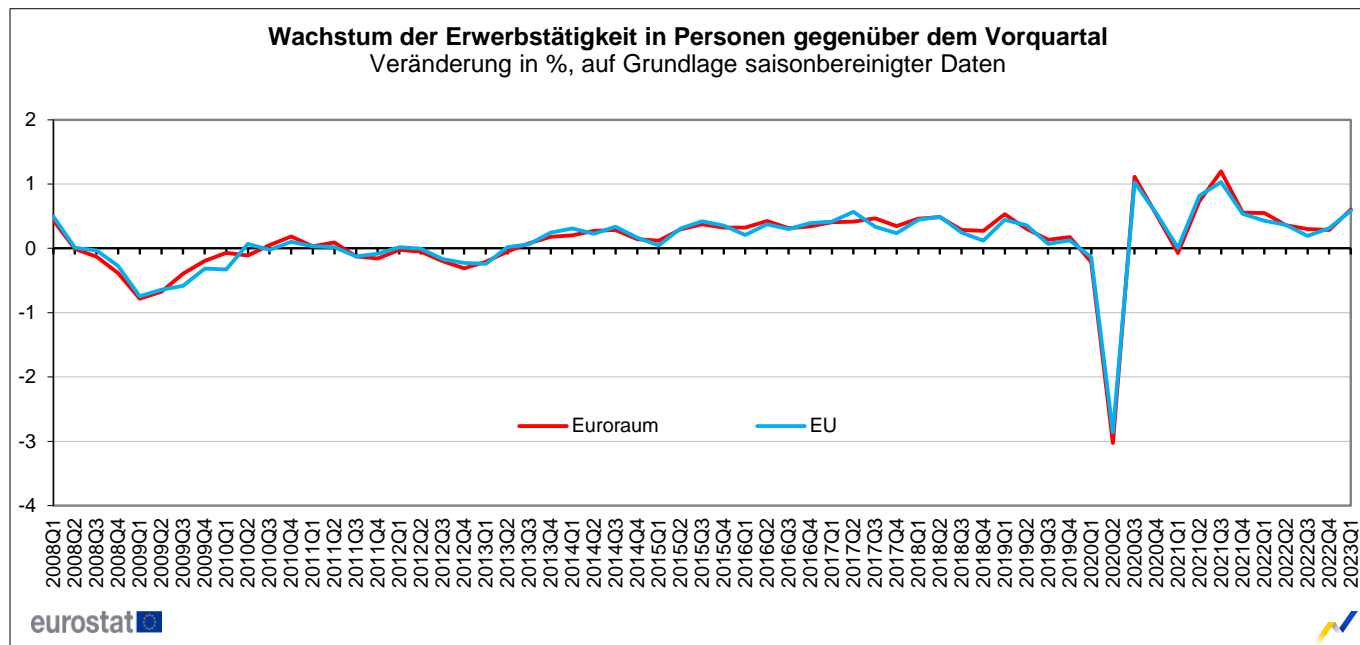
Im Vergleich zum entsprechenden Quartal des Vorjahres, ist das saisonbereinigte BIP im ersten Quartal 2023 im **Euroraum** um 1,3% und in der **EU** um 1,2% gestiegen, nach +1,8% im **Euroraum** und +1,7% in der **EU** im Vorquartal.



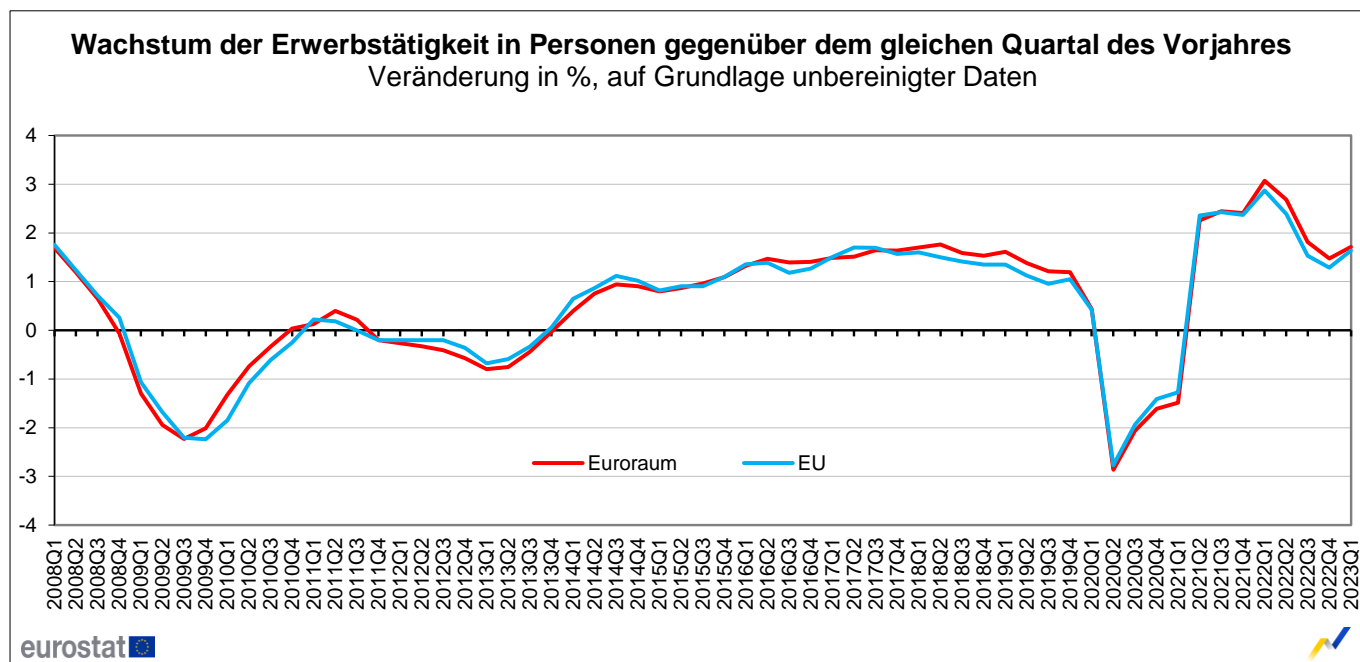
Im Verlauf des ersten Quartals 2023 stieg das BIP in den **Vereinigten Staaten** gegenüber dem Vorquartal um 0,3% (nach +0,6% im vierten Quartal 2022). Gegenüber dem Vorjahresquartal stieg das BIP um 1,6% (nach +0,9% im Vorquartal).

Wachstum der Erwerbstätigkeit im Euroraum und in der EU

Die Zahl der Erwerbstätigen ist im ersten Quartal 2023 gegenüber dem Vorquartal sowohl im **Euroraum** als auch in der **EU** um 0,6% gestiegen. Im vierten Quartal 2022 war die Erwerbstätigkeit in beiden Gebieten um 0,3% gestiegen.



Gegenüber dem entsprechenden Quartal des Vorjahres stieg die Erwerbstätigkeit im ersten Quartal 2023 im **Euroraum** um 1,7% und in der **EU** um 1,6%, nach +1,5% im **Euroraum** und +1,3% in der **EU** im vierten Quartal 2022.



Diese Daten zur Erwerbstätigkeit vermitteln ein Bild des Arbeitseinsatzes, das mit den Entstehungs- und Verteilungsrechnungen der volkswirtschaftlichen Gesamtrechnungen in Einklang steht.

Wachstumsraten der Erwerbstätigkeit in Personen

	Prozentuale Veränderung gegenüber dem Vorquartal (basierend auf saisonbereinigten Daten)				Prozentuale Veränderung gegenüber dem gleichen Quartal des Vorjahres (basierend auf unbereinigten Daten)			
	2022Q2	2022Q3	2022Q4	2023Q1	2022Q2	2022Q3	2022Q4	2023Q1
Euroraum 20	0,4	0,3	0,3	0,6	2,7	1,8	1,5	1,7
Euroraum 19	0,4	0,3	0,3	0,6	2,7	1,8	1,5	1,7
EU	0,4	0,2	0,3	0,6	2,4	1,5	1,3	1,6

Quelldatensätze: tec00108 (vierteljährliche Veränderung), teina305 (jährliche Veränderung) und tec00109 (Niveaus)

Wachstumsraten des BIP – Volumen (auf Grundlage saisonbereinigter* Daten)

	Prozentuale Veränderung gegenüber dem Vorquartal				Prozentuale Veränderung gegenüber dem gleichen Quartal des Vorjahres			
	2022Q2	2022Q3	2022Q4	2023Q1	2022Q2	2022Q3	2022Q4	2023Q1
Euroraum 20	0,9	0,4	0,0	0,1	4,4	2,5	1,8	1,3
Euroraum 19	0,9	0,4	-0,1	0,1	4,4	2,5	1,8	1,3
EU	0,7	0,4	-0,1	0,2	4,4	2,6	1,7	1,2
Belgien	0,5	0,3	0,1	0,4	4,1	2,1	1,5	1,3
Bulgarien	0,6	0,5	0,5	0,4	4,5	3,1	2,1	2,0
Tschechien	0,3	-0,3	-0,4	0,1	3,5	1,5	0,3	-0,2
Dänemark	1,3	0,1	0,6	0,3	4,5	3,9	1,6	2,3
Deutschland	-0,1	0,5	-0,5	0,0	1,7	1,4	0,8	-0,1
Estland	-1,2	-1,3	-1,6	:	-0,6	-2,4	-4,4	:
Irland	2,3	2,8	0,3	-2,7	12,3	11,3	13,1	2,6
Griechenland	1,1	0,4	1,4	:	7,3	4,4	5,2	:
Spanien	2,5	0,4	0,4	0,5	7,7	4,8	2,9	3,8
Frankreich	0,5	0,1	0,0	0,2	4,2	1,0	0,4	0,8
Kroatien	1,3	-0,5	0,6	:	8,4	5,4	3,7	:
Italien	1,1	0,4	-0,1	0,5	5,1	2,5	1,4	1,8
Zypern	-0,2	1,9	0,9	0,8	6,4	5,5	4,4	3,4
Lettland	-0,2	-1,2	1,2	0,5	3,3	0,8	1,2	0,3
Litauen	-0,7	0,7	-0,5	-3,0	2,2	1,4	-0,4	-3,6
Luxemburg	-0,3	1,5	-3,8	:	2,2	3,7	-2,2	:
Ungarn	0,6	-0,8	-0,6	-0,2	6,2	3,7	0,7	-1,1
Malta	1,1	1,4	1,2	:	9,4	5,3	4,7	:
Niederlande**	2,6	-0,2	0,4	-0,7	5,2	3,4	3,5	1,8
Österreich	2,1	0,1	0,0	-0,3	6,5	2,2	3,0	1,8
Polen	-2,4	1,0	-2,3	3,9	5,9	4,7	0,6	0,0
Portugal	0,2	0,3	0,3	1,6	7,4	4,8	3,2	2,5
Rumänien	0,7	1,0	1,0	0,1	3,8	3,9	4,3	2,8
Slowenien	0,7	-1,3	0,7	0,6	8,3	3,9	1,3	0,7
Slowakei	0,2	0,3	0,3	0,2	1,5	1,2	0,9	0,9
Finnland**	1,0	-0,2	-0,4	1,1	3,2	1,5	0,0	1,2
Schweden**	0,3	0,4	-0,4	0,2	3,9	2,7	-0,2	0,3
Island***	3,2	0,2	2,2	:	8,1	5,5	4,2	:
Norwegen	1,0	1,2	0,0	0,2	4,2	2,3	1,8	2,4
Schweiz	0,3	0,2	0,0	:	2,5	1,0	0,8	:
Vereinigte Staaten	-0,1	0,8	0,6	0,3	1,8	1,9	0,9	1,6

: Daten nicht verfügbar

* Die in dieser Tabelle dargestellten Wachstumsraten gegenüber dem Vorquartal und gegenüber dem gleichen Quartal des Vorjahrs basieren im Allgemeinen auf saison- als auch kalenderbereinigten Zahlen, da für die BIP-Schnellschätzungen normalerweise keine unbereinigten Daten übermittelt werden.

** Prozentuale Veränderung gegenüber dem gleichen Quartal des Vorjahres berechnet anhand kalenderbereinigter Daten.

*** Die Saisonbereinigung umfasst keine Kalenderbereinigung für Island.

Quelldatensatz: namq_10_gdp und naidq_10_gdp (Daten zu den Vereinigten Staaten)

Geografische Informationen

Bis zum 31. Dezember 2022 gehörten zum **Euroraum** (ER19) Belgien, Deutschland, Estland, Irland, Griechenland, Spanien, Frankreich, Italien, Zypern, Lettland, Litauen, Luxemburg, Malta, die Niederlande, Österreich, Portugal, Slowenien, die Slowakei und Finnland. Seit dem 1. Januar 2023 gehört auch Kroatien zum **Euroraum** (ER20). Die in dieser Euroindikatoren-Veröffentlichung kommentierten aggregierten Datenreihen beziehen sich auf die offizielle Zusammensetzung des Euroraums im letzten Quartal, für das Daten verfügbar sind. Folglich kommentieren Euroindikatoren-Veröffentlichungen mit Daten für die Monate bis Dezember 2022 Reihen für den ER19, wohingegen Veröffentlichungen mit Daten ab Januar 2023 Reihen für den ER20 kommentieren werden.

Europäische Union (EU27): Belgien, Bulgarien, Tschechien, Dänemark, Deutschland, Estland, Irland, Griechenland, Spanien, Frankreich, Kroatien, Italien, Zypern, Lettland, Litauen, Luxemburg, Ungarn, Malta, die Niederlande, Österreich, Polen, Portugal, Rumänien, Slowenien, die Slowakei, Finnland und Schweden.

Methoden und Definitionen

Die europäischen vierteljährlichen Gesamtrechnungen werden gemäß dem Europäischen System Volkswirtschaftlicher Gesamtrechnungen (ESVG 2010) zusammengestellt. Sie beinhalten wichtige wirtschaftspolitische Indikatoren wie das BIP und die Erwerbstätigkeit.

Das **Bruttoinlandsprodukt (BIP)** zu Marktpreisen misst die Produktionstätigkeit gebietsansässiger Produktionseinheiten. Die Wachstumsraten basieren auf verketteten Volumina.

Erwerbstätige sind Arbeitnehmer und Selbständige, die in gebietsansässigen Produktionseinheiten arbeiten (Inlandskonzept). Während die Schnellschätzungen der Erwerbstätigkeit auf die Gesamterwerbstätigkeit in Personen beschränkt sind, beinhalten die regelmäßigen Schätzungen auch die geleisteten Arbeitsstunden sowie die Gliederung nach Wirtschaftsbereichen.

Veröffentlichungszeitplan der Hauptaggregate

Umfassende Schätzungen der europäischen Hauptaggregate (einschließlich BIP und Erwerbstätigkeit) werden auf der Grundlage regelmäßiger Übermittlungen der Länder etwa 65 und 110 Tage nach Ende jedes Quartals veröffentlicht. Um die Aktualität der Schlüsselindikatoren zu verbessern, veröffentlicht Eurostat außerdem Schnellschätzungen des BIP (nach etwa 30 und 45 Tagen) und der Erwerbstätigkeit (nach etwa 45 Tagen). Ihre Zusammenstellung basiert auf Schätzungen, die von den EU-Mitgliedstaaten auf freiwilliger Grundlage bereitgestellt werden.

Diese Pressemitteilung enthält die Schnellschätzungen des BIP- und Erwerbstätigkeitswachstums im Euroraum und in der EU nach etwa 45 Tagen.

Die Schätzung des BIP für das erste Quartal 2023 beruht auf Angaben von Mitgliedstaaten, die 99% des BIP des ER und der EU abdecken, während die Schätzung der Erwerbstätigkeit auf Angaben von Mitgliedstaaten beruht, die 96% der Gesamterwerbstätigkeit des ER und 93% der EU abdecken.

Revisionen und Zeitplan

Die Zuverlässigkeit der BIP- und Erwerbstätigkeitsschnellschätzung wurde von speziellen Arbeitsgruppen getestet und die Revisionen nachfolgender Schätzungen werden kontinuierlich überwacht. Weitere Informationen finden sich auf der Eurostat-Website. Die Methoden zur Berechnung der Schätzungen des europäischen BIP und der Erwerbstätigkeit sind gegenüber vorherigen Veröffentlichungen unverändert.

Im Rahmen dieser Schnellschätzung werden die Angaben zu Erwerbstätigkeit und BIP des Euroraums und der EU für frühere Quartale nicht revidiert.

Eine vorläufige Schnellschätzung des BIP-Wachstums wurde in der Pressemitteilung [51/2023](#) vom 28. April 2023 veröffentlicht. Diese beinhaltete veröffentlichte BIP-Schätzungen für zwölf Mitgliedstaaten.

Die ER- und EU-Schätzungen, die in der folgenden Tabelle präsentiert werden, wurden für das letzte Quartal wie folgt revidiert:

Wachstumsraten Schätzungen	Gegenüber dem Vorquartal (Q/Q-1)		Gegenüber dem Vorjahr (Q/Q-4)	
	Bisher	Aktuell	Bisher	Aktuell
BIP ER	0,1	0,1	1,3	1,3
BIP EU	0,3	0,2	1,3	1,2

Alle Angaben in dieser Mitteilung können im Rahmen der regelmäßigen Eurostat-Schätzungen für das BIP und die Hauptaggregate (einschließlich Erwerbstätigkeit), die für den 8. Juni 2023 und 20. Juli 2023 vorgesehen sind, revidiert werden.

Weitere Informationen

Eurostat-Website, [Rubrik Volkswirtschaftliche Gesamtrechnungen \(VGR\)](#), und speziell die Informationen zur Schätzung des Europäischen [BIP](#) und der [Erwerbstätigkeit](#)

Eurostat-Datenbank, [Rubrik VG](#) und [Eurostat-Metadaten](#) über die vierteljährlichen Gesamtrechnungen

Eurostat, "Statistics Explained"-Artikel zur [Messung des vierteljährlichen BIPs](#), Präsentationen von [aktualisierten Quartalsdaten](#)

[Hinweis](#) zu den Auswirkungen des COVID-19-Ausbruchs auf die Volkswirtschaftliche Gesamtrechnungen, [Anleitungen](#) zur Schätzung von Quartalsdaten (einschließlich Schnellschätzungen) im Zusammenhang mit der COVID-19 Krise

[Länderspezifische Metadaten](#)

[Europäisches System Volkswirtschaftlicher Gesamtrechnungen 2010](#)

Eurostat, [Dashboard der Euroindikatoren](#)

Eurostat-[Veröffentlichungskalender](#) der Euro-Indikatoren

[Verhaltenskodex](#) für Europäische Statistiken

Weitere Informationen zu den Daten erteilen:


Thierry COURTEL (BIP)

Tel: +352-4301-36 669

Jenny RUNESSON (Erwerbstätigkeit)

Tel: +352-4301- 36 130

estat-gdp-query@ec.europa.eu

 **Medianfragen:** eurostat-mediasupport@ec.europa.eu / Durchwahl: +352-4301-33 408



@EU Eurostat



@EurostatStatistics



@EU Eurostat



@Eurostat



ec.europa.eu/eurostat