

130/2021 - 16 novembre 2021

Suite à une révision des données par Statistics Denmark, cette publication sur l'Euro-Indicateur a été révisée le 17 novembre 2021. Les modifications affectent le tableau de la page 3 – taux de croissance aux trimestres 1 et 2 pour le Danemark. Nous nous excusons pour tout inconvénient que cela a pu générer.

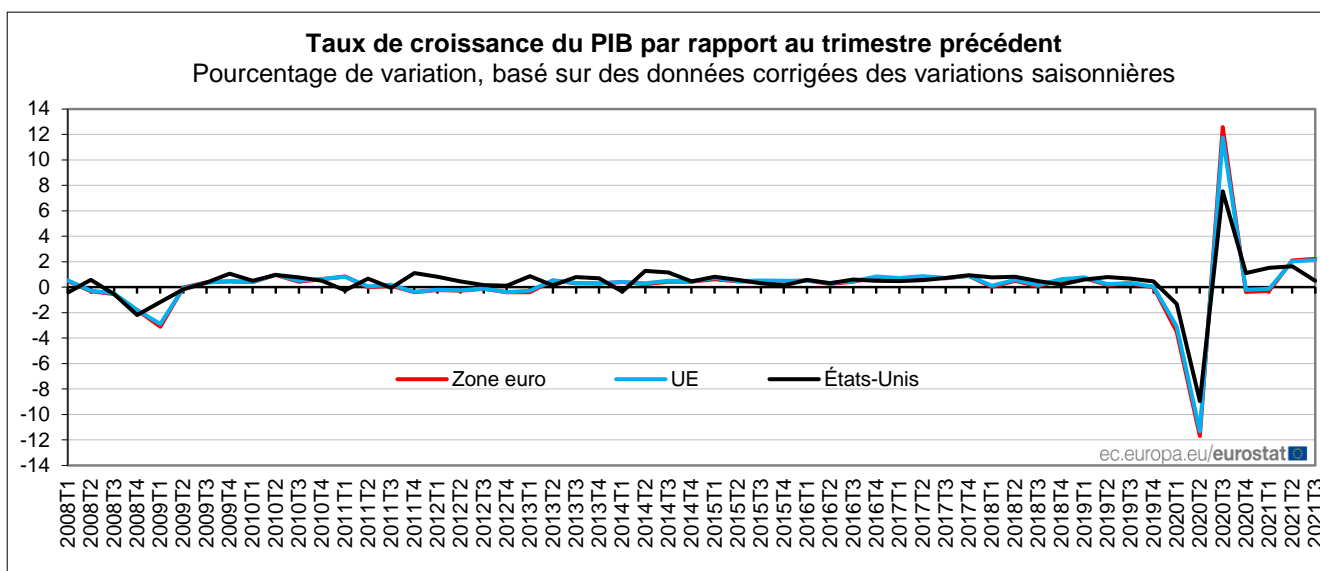
Estimation rapide du PIB et de l'emploi pour le troisième trimestre 2021

Le PIB en hausse de 2,2% et l'emploi en hausse de 0,9% dans la zone euro

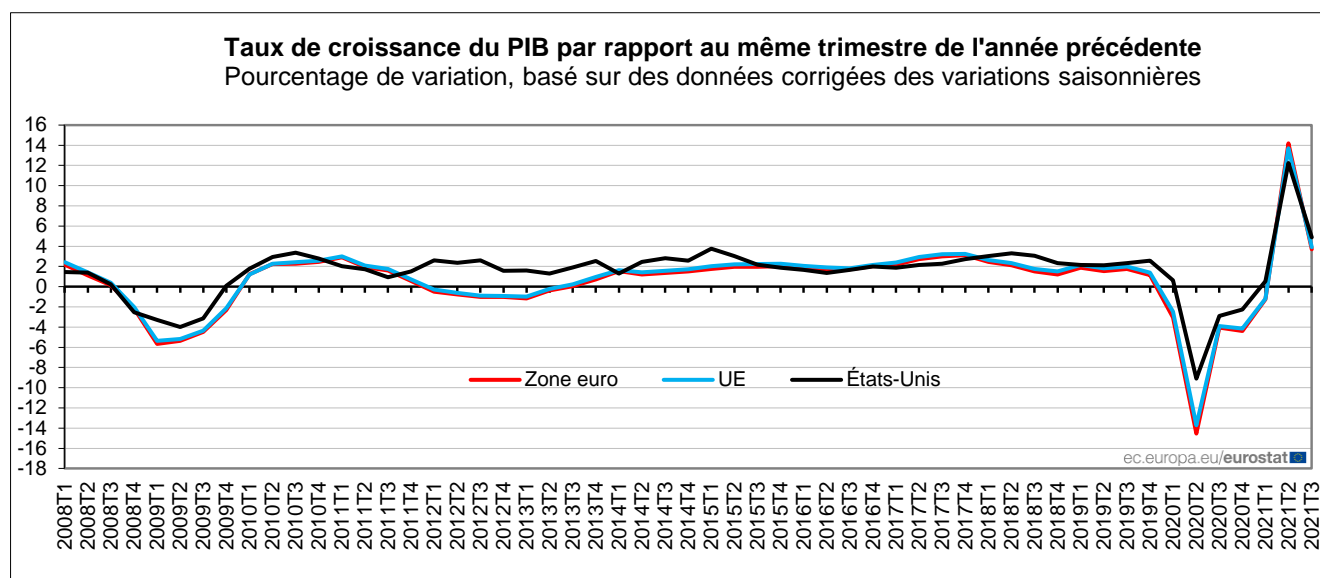
Le PIB en hausse de 2,1% et l'emploi en hausse de 0,9% dans l'UE

Croissance du PIB dans la zone euro et dans l'UE

Au cours du troisième trimestre 2021, le PIB corrigé des variations saisonnières a augmenté de 2,2% dans la **zone euro** et de 2,1% dans l'**UE** par rapport au trimestre précédent, selon l'estimation rapide publiée par **Eurostat**, l'**office statistique de l'Union européenne**. Au cours du deuxième trimestre 2021, le PIB avait augmenté de 2,1% dans la **zone euro** et 2,0% dans l'**UE**.



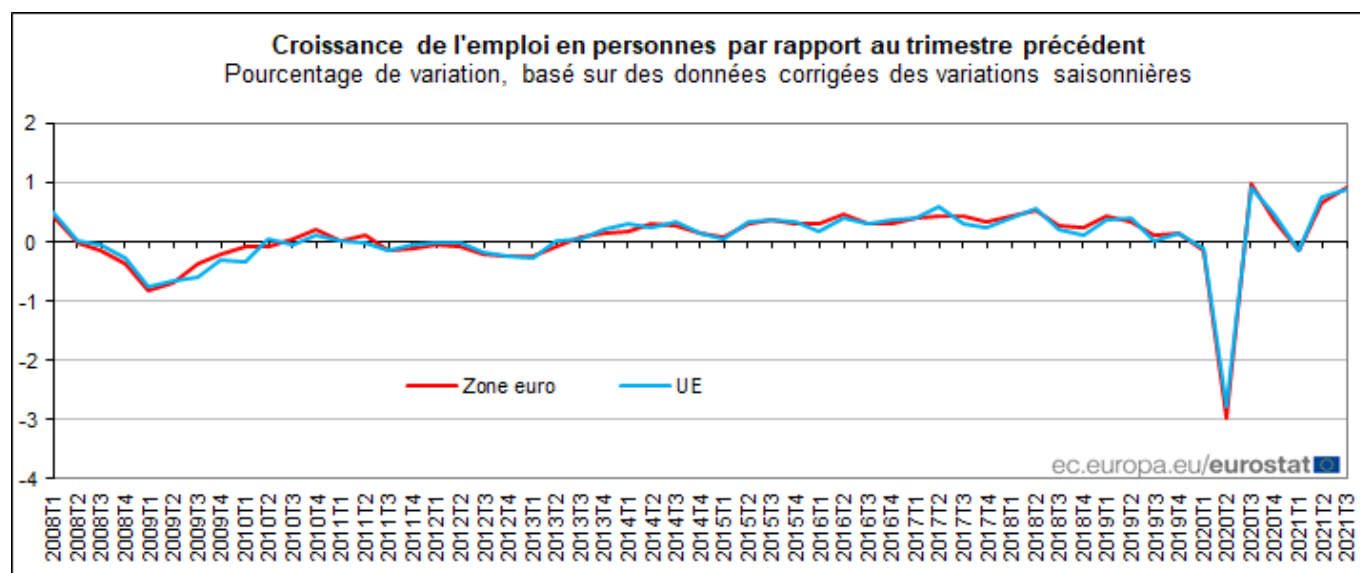
En comparaison avec le même trimestre de l'année précédente, le PIB corrigé des variations saisonnières a enregistré une hausse de 3,7% dans la **zone euro** et de 3,9% dans l'**UE** au troisième trimestre 2021, après +14,2% dans la **zone euro** et +13,7% dans l'**UE** au trimestre précédent.



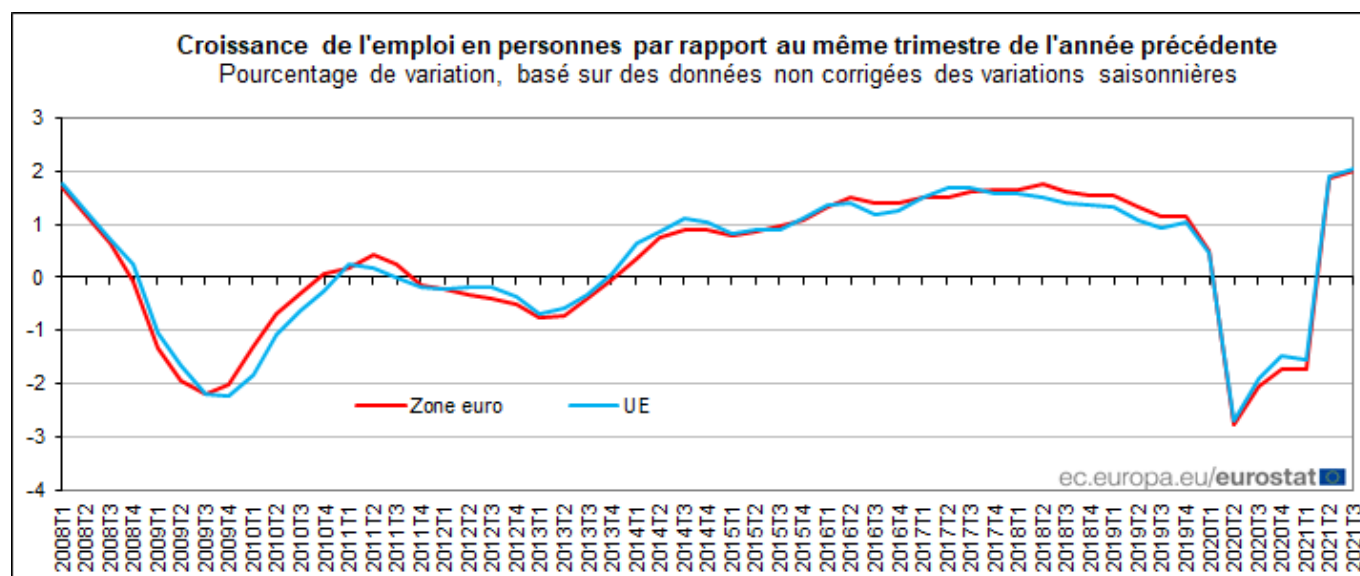
Au cours du troisième trimestre 2021, le PIB des **États-Unis** a augmenté de 0,5% par rapport au trimestre précédent (après +1,6% au deuxième trimestre 2021). Par rapport au même trimestre de l'année précédente, le PIB a augmenté de 4,9% (après +12,2% au trimestre précédent).

Croissance de l'emploi dans la zone euro et dans l'UE

Le nombre de personnes ayant un emploi a augmenté de 0,9% dans la **zone euro** et dans l'**UE** au troisième trimestre 2021 par rapport au trimestre précédent. Au cours du deuxième trimestre 2021, l'emploi avait augmenté de 0,7% dans la **zone euro** et de 0,8% dans l'**UE**.



Par rapport au même trimestre de l'année précédente, l'emploi a augmenté de 2,0% dans la **zone euro** et de 2,1% dans l'**UE** au troisième trimestre 2021, après +1,9% dans les deux zones au deuxième trimestre 2021.



Ces données fournissent une mesure du volume de la main-d'œuvre qui est cohérente avec celle de la production et des revenus dans les comptes nationaux.

Taux de croissance de l'emploi en personnes

	Pourcentage de variation par rapport au trimestre précédent (basé sur des données corrigées des variations saisonnières)				Pourcentage de variation par rapport au même trimestre de l'année précédente (basé sur des données non désaisonnalisées)			
	2020T4	2021T1	2021T2	2021T3	2020T4	2021T1	2021T2	2021T3
Zone euro	0,4	-0,1	0,7	0,9	-1,7	-1,7	1,9	2,0
UE	0,5	-0,1	0,8	0,9	-1,5	-1,6	1,9	2,1

Données sources: [tec00108](#) (évolution trimestrielle), [teina305](#) (évolution annuelle) et [tec00109](#) (niveaux)

Taux de croissance du PIB en volume

(basés sur des données corrigées des variations saisonnières*)

	Pourcentage de variation par rapport au trimestre précédent				Pourcentage de variation par rapport au même trimestre de l'année précédente			
	2020T4	2021T1	2021T2	2021T3	2020T4	2021T1	2021T2	2021T3
Zone euro	-0,4	-0,3	2,1	2,2	-4,4	-1,2	14,2	3,7
UE	-0,2	-0,1	2,0	2,1	-4,1	-1,2	13,7	3,9
Belgique	-0,1	1,2	1,7	1,8	-4,4	0,0	15,1	4,7
Bulgarie	-0,2	-0,1	-0,3	0,9	-3,9	-0,3	7,0	0,4
Tchéquie	0,7	-0,4	1,0	1,4	-5,3	-2,5	8,1	2,8
Danemark	0,9	-0,4	2,8	2,0	-0,5	-0,1	9,8	5,4
Allemagne	0,7	-1,9	1,9	1,8	-2,9	-3,0	9,9	2,5
Estonie	2,6	3,9	4,3	:	-1,5	3,4	13,9	:
Irlande	-4,6	8,7	6,3	:	4,4	10,6	21,1	:
Grèce	3,5	4,5	3,4	:	-6,8	-2,3	16,2	:
Espagne	0,2	-0,6	1,1	2,0	-8,8	-4,2	17,5	2,7
France	-1,1	0,1	1,3	3,0	-4,3	1,5	18,8	3,3
Croatie	4,2	5,0	0,4	:	-7,0	-0,9	16,5	:
Italie	-1,7	0,3	2,7	2,6	-6,6	-0,7	17,0	3,8
Chypre	1,0	1,4	1,5	1,3	-4,3	-2,1	13,3	5,3
Lettonie	1,4	0,4	2,5	0,3	-1,8	-0,2	10,4	4,7
Lituanie	1,8	2,1	2,0	0,0	-0,2	0,8	8,9	6,0
Luxembourg	0,8	3,2	-0,5	:	0,8	5,2	11,8	:
Hongrie	1,8	1,5	2,0	0,7	-3,4	-1,5	17,3	6,1
Malte	4,8	1,9	-0,5	:	-7,9	-1,6	13,3	:
Pays-Bas**	0,0	-0,8	3,8	1,9	-3,1	-2,2	10,4	5,0
Autriche	-2,0	-0,5	4,0	3,3	-6,1	-4,2	12,6	4,8
Pologne	-0,3	1,5	1,8	2,1	-2,5	-1,1	10,9	5,3
Portugal	0,3	-3,3	4,4	2,9	-6,8	-5,7	16,1	4,2
Roumanie	3,8	2,2	1,5	0,3	-2,2	-0,5	13,8	8,0
Slovénie	-0,2	1,5	1,9	:	-3,5	2,8	15,7	:
Slovaquie	0,4	-1,3	1,9	0,4	-2,3	0,3	10,1	1,3
Finlande**	0,7	0,1	2,2	0,9	-1,5	-1,5	8,0	4,0
Suède	0,2	0,8	0,9	1,8	-1,8	-0,2	9,5	4,5
Islande***	5,2	-3,3	4,2	:	-5,4	-3,9	8,6	:
Norvège	0,8	-0,6	1,1	:	-1,1	-0,2	5,7	:
Suisse	-0,1	-0,4	1,8	:	-1,8	-0,7	7,7	:
États-Unis	1,1	1,5	1,6	0,5	-2,3	0,5	12,2	4,9

: Données non disponibles

* Les taux de croissance par rapport au trimestre précédent et au même trimestre de l'année précédente présentés dans le tableau sont généralement basés sur des données corrigées des variations saisonnières, du fait que les données non corrigées ne sont généralement pas transmises pour la compilation des estimations rapides du PIB.

** Pourcentage de variation par rapport au même trimestre de l'année précédente calculé sur la base des données corrigées des effets de calendrier.

*** Les données corrigées des variations saisonnières ne sont pas corrigées des effets de calendrier pour l'Islande.

Données sources: [namq_10_gdp](#) et [naidq_10_gdp](#) (données pour les États-Unis)

Informations géographiques

La **zone euro** (ZE19) comprend la Belgique, l'Allemagne, l'Estonie, l'Irlande, la Grèce, l'Espagne, la France, l'Italie, Chypre, la Lettonie, la Lituanie, le Luxembourg, Malte, les Pays-Bas, l'Autriche, le Portugal, la Slovénie, la Slovaquie et la Finlande.

L'**Union européenne** (UE27) comprend la Belgique, la Bulgarie, la Tchéquie, le Danemark, l'Allemagne, l'Estonie, l'Irlande, la Grèce, l'Espagne, la France, la Croatie, l'Italie, Chypre, la Lettonie, la Lituanie, le Luxembourg, la Hongrie, Malte, les Pays-Bas, l'Autriche, la Pologne, le Portugal, la Roumanie, la Slovénie, la Slovaquie, la Finlande et la Suède.

Méthodes et définitions

Les comptes nationaux trimestriels européens sont compilés selon le Système Européen des Comptes 2010 (SEC 2010). Ils incluent des indicateurs clés de politiques relatifs au PIB et à l'emploi.

Le **produit intérieur brut (PIB)** aux prix de marché mesure l'activité de production des unités de production résidentes. Les taux de croissances sont calculés sur les volumes chaînés.

Les données sur l'**emploi** incluent les salariés et les travailleurs indépendants qui travaillent dans des unités de production résidentes (concept de l'emploi intérieur). Les estimations rapides de l'emploi incluent uniquement des données sur l'emploi total en personnes, tandis que les estimations complètes incluent également des données sur l'emploi en nombre d'heures travaillées et par branche de production.

Calendrier de diffusion des principaux agrégats

Les estimations complètes des principaux agrégats européens relatives au PIB et à l'emploi sont basées sur les données transmises régulièrement par les États membres et publiées environ 65 et 110 jours après la fin de chaque trimestre. Afin d'améliorer le délai des indicateurs clés, Eurostat publie également des estimations rapides du PIB (après environ 30 et 45 jours) ainsi que de l'emploi (après environ 45 jours). Ces estimations sont basées sur les estimations transmises par les États Membres à titre volontaire.

Ce communiqué de presse présente les estimations rapides de la croissance du PIB et de l'emploi dans la zone euro et dans l'UE après environ 45 jours.

Les estimations du PIB pour le troisième trimestre 2021 sont basées sur les données disponibles des États membres qui couvrent 94% du PIB de la ZE et de l'UE, tandis que les estimations de l'emploi sont basées sur les données disponibles des États membres qui couvrent 96% de l'emploi dans la ZE et 93% dans l'UE. Ces pourcentages n'ont pas été affectés par la pandémie de COVID-19.

Révisions et calendrier

La fiabilité des estimations du PIB et de l'emploi a été testée par des groupes de travail spécifiques et les révisions font l'objet d'un suivi continu. De plus amples informations sont disponibles sur le site internet d'Eurostat. La méthode utilisée pour estimer le PIB et l'emploi européens reste la même que celle des précédentes publications.

Avec ces estimations, les données du PIB et de l'emploi pour la zone euro et l'UE pour les trimestres précédents ne sont pas révisées. Une estimation rapide du PIB avait été publiée dans le communiqué de presse [123/2021](#) du 29 octobre 2021. Il incluait les estimations publiées du PIB de onze États membres.

Les estimations de la ZE et de l'UE pour le dernier trimestre n'ont pas été révisées comme présenté dans le tableau suivant:

Taux de croissance	Par rapport au trimestre précédent (T/T-1)		Par rapport à l'année précédente (T/T-4)	
	Précédentes	Actuelles	Précédentes	Actuelles
Estimations				
PIB ZE	2,2	2,2	3,7	3,7
PIB EU	2,1	2,1	3,9	3,9

Les données présentées dans ce communiqué de presse peuvent être révisées lors de l'estimation régulière du PIB et des agrégats principaux (y compris l'emploi), prévue le 7 décembre 2021 et le 19 janvier 2022.

Plus d'informations

[Section du site web](#) d'Eurostat dédiée aux comptes nationaux, en particulier les pages sur l'estimation du [PIB](#) et de l'[emploi](#)

[Base de données](#) d'Eurostat sur les comptes nationaux et [métadonnées](#) d'Eurostat sur les comptes nationaux trimestriels

Article Statistics Explained d'Eurostat sur la mesure du [PIB trimestriel](#), des présentations de [données trimestrielles](#) et de [l'impact de la pandémie de COVID-19 sur les agrégats principaux du PIB, y compris l'emploi](#)

[Note](#) sur l'impact de la pandémie COVID-19 aux comptes nationaux, [guide](#) pour les comptes nationaux trimestriels (y compris les estimations rapides) dans le contexte de la crise de COVID-19 et [métadonnées spécifiques aux pays](#) relatives à l'impact de la COVID-19 sur les estimations du PIB

[Système européen des comptes nationaux 2010](#)

[Calendrier de diffusion](#) des €-indicateurs d'Eurostat

[Code de bonnes pratiques](#) de la Statistique Européenne

Service de presse d'Eurostat

Veronika LANG

Tél: +352-4301-33 408

eurostat-pressoffice@ec.europa.eu

Plus d'informations sur les données:

Thierry COURTEL (GDP)

Tél: +352-4301-36 669

Jenny RUNESSON (Emploi)

Tél: +352 4301-36 130

estat-gdp-query@ec.europa.eu



Demandes média: eurostat-mediasupport@ec.europa.eu / Tél: +352-4301-33 408



@EU_Eurostat



@EurostatStatistics



@EU_Eurostat



ec.europa.eu/eurostat