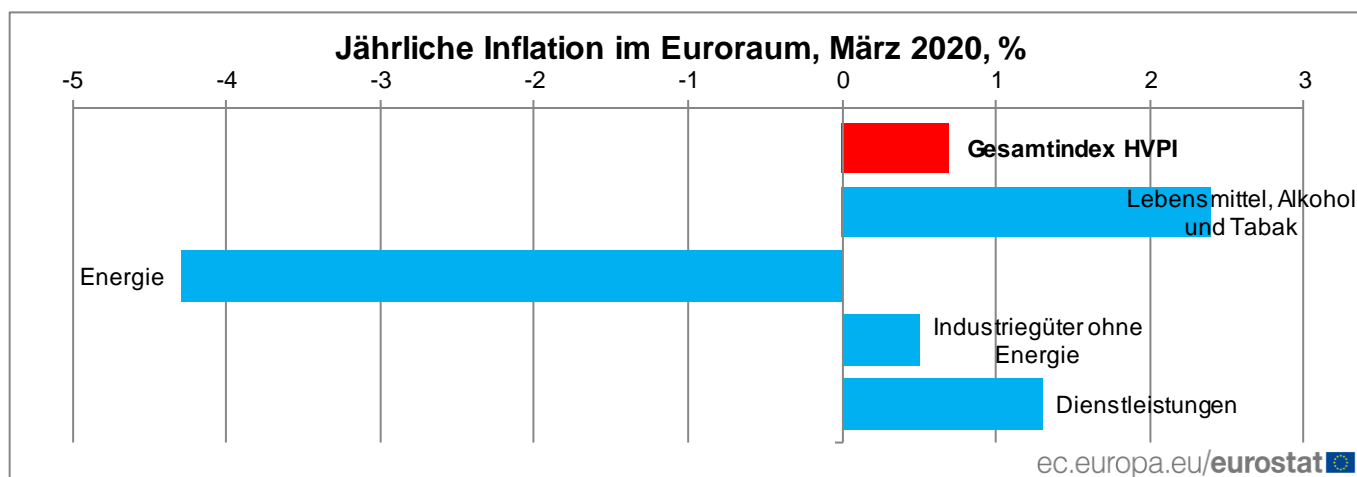


Schnellschätzung - März 2020

# Jährliche Inflation im Euroraum auf 0,7% gesunken

Die jährliche Inflation im **Euroraum** im März 2020 wird auf 0,7% geschätzt, gegenüber 1,2% im Februar. Dies geht aus einer von **Eurostat, dem statistischen Amt der Europäischen Union**, veröffentlichten Schnellschätzung hervor.

Im Hinblick auf die Hauptkomponenten der Inflation im Euroraum wird erwartet, dass „Lebensmittel, Alkohol und Tabak“ im März die höchste jährliche Rate aufweist (2,4%, gegenüber 2,1% im Februar), gefolgt von „Dienstleistungen“ (1,3%, gegenüber 1,6% im Februar), „Industriegütern ohne Energie“ (0,5%, unverändert gegenüber Februar) und „Energie“ (-4,3%, gegenüber -0,3% im Februar).



Jährliche Inflation im Euroraum und ihre Komponenten, %

	Gewicht (%)	Jährliche Rate							Monatliche Rate
		2020	Mär 19	Okt 19	Nov 19	Dez 19	Jan 20	Feb 20	
<b>Gesamtindex HVPI</b>	1000,0	1,4	0,7	1,0	1,3	1,4	1,2	<b>0,7e</b>	0,5e
Gesamtindex ohne:									
> Energie	901,5	1,0	1,2	1,4	1,4	1,3	1,4	<b>1,3e</b>	0,9e
> Energie und unverarbeitete Lebensmittel	857,1	1,0	1,2	1,4	1,4	1,3	1,3	<b>1,2e</b>	1,0e
> Energie, Lebensmittel, Alkohol und Tabak	710,8	0,8	1,1	1,3	1,3	1,1	1,2	<b>1,0e</b>	1,1e
Lebensmittel, Alkohol und Tabak	190,7	1,8	1,5	1,9	2,0	2,1	2,1	<b>2,4e</b>	0,3e
> Verarbeitete Lebensmittel einschl. Alkohol und Tabak	146,3	2,0	1,8	2,0	2,0	2,0	2,0	<b>2,1e</b>	0,6e
> Unverarbeitete Lebensmittel	44,5	1,1	0,7	1,8	2,1	2,3	2,6	<b>3,5e</b>	-0,5e
Energie	98,5	5,3	-3,1	-3,2	0,2	1,9	-0,3	<b>-4,3e</b>	-3,1e
Industriegüter ohne Energie	262,1	0,1	0,3	0,4	0,5	0,3	0,5	<b>0,5e</b>	3,0e
Dienstleistungen	448,7	1,1	1,5	1,9	1,8	1,5	1,6	<b>1,3e</b>	0,1e

e Schätzung

## Inflationsraten (%) auf Basis des HVPI

	Jährliche Rate							Monatliche Rate
	Mär 19	Okt 19	Nov 19	Dez 19	Jan 20	Feb 20	Mär 20	Mär 20
Belgien	2,2	0,2	0,4	0,9	1,4	1,0	<b>0,4e</b>	-0,4e
Deutschland	1,4	0,9	1,2	1,5	1,6	1,7	<b>1,3e</b>	0,1e
Estland	2,2	1,4	1,8	1,8	1,6	2,0	:	:
Irland	1,1	0,6	0,8	1,1	1,1	0,9	<b>0,4e</b>	0,3e
Griechenland	1,0	-0,3	0,5	1,1	1,1	0,4	<b>0,1e</b>	1,2e
Spanien	1,3	0,2	0,5	0,8	1,1	0,9	<b>0,2e</b>	0,7e
Frankreich	1,3	0,9	1,2	1,6	1,7	1,6	<b>0,7e</b>	0,0e
Italien	1,1	0,2	0,2	0,5	0,4	0,2	<b>0,1e</b>	2,2e
Zypern	1,1	-0,5	0,5	0,7	0,7	1,0	<b>0,1e</b>	0,2e
Lettland	2,7	2,2	2,0	2,1	2,2	2,3	<b>1,4e</b>	0,3e
Litauen	2,6	1,5	1,7	2,7	3,0	2,8	<b>1,7e</b>	-0,1e
Luxemburg	2,4	0,8	1,0	1,8	2,5	1,8	<b>0,3e</b>	-1,2e
Malta	1,3	1,4	1,3	1,3	1,4	1,1	<b>1,1e</b>	0,9e
Niederlande	2,9	2,8	2,6	2,8	1,7	1,3	<b>1,1e</b>	0,3e
Österreich	1,7	1,0	1,2	1,8	2,2	2,2	:	:
Portugal	0,8	-0,1	0,2	0,4	0,8	0,5	<b>0,1e</b>	1,6e
Slowenien	1,6	1,5	1,4	2,0	2,3	2,0	<b>0,7e</b>	-0,6e
Slowakei	2,7	2,9	3,2	3,2	3,2	3,1	<b>2,5e</b>	0,0e
Finnland	1,1	0,9	0,8	1,1	1,2	1,1	<b>0,9e</b>	-0,1e

e Schätzung

: nicht verfügbar

Quelldatensatz: [prc\\_hicp\\_manr](#)

### Geografische Informationen

Zum **Euroraum** gehören Belgien, Deutschland, Estland, Irland, Griechenland, Spanien, Frankreich, Italien, Zypern, Lettland, Litauen, Luxemburg, Malta, die Niederlande, Österreich, Portugal, Slowenien, die Slowakei und Finnland.

Die Daten für den Euroraum beziehen sich auf die Länderzusammensetzung zum jeweiligen Zeitpunkt. Änderungen in der Zusammensetzung des Euroraums werden mit Hilfe einer Kettenindexformel miteinbezogen.

### Methoden und Definitionen

Die **jährliche Inflation** ist die Preisveränderung zwischen dem laufenden Monat und dem entsprechenden Vorjahresmonat.

Die Datenerfassung für HVPI war in vielen Ländern von der COVID-19-Krise betroffen. Die Daten in dieser Pressemitteilung basieren für einige Länder und für einige Produkte auf weniger Preisbeobachtungen als üblich. Dennoch wird die HVPI-Blitzschätzung für März als zuverlässig angesehen. Eurostat wird den Nutzern umfassende Informationen zu den Methoden und Ansätzen zur Verfügung stellen, die derzeit gemeinsam mit den Mitgliedstaaten entwickelt werden, um die zu erwarteten Schwierigkeiten bei der Preiserhebung zu überwinden.

### Revisionen und Zeitplan

Die Schnellschätzung der Inflation im Euroraum wird am Ende jedes Referenzmonats veröffentlicht.

Der komplette Satz der harmonisierten Verbraucherpreisindizes (HVPI) für den Euroraum, die EU und die Mitgliedstaaten wird um die Monatsmitte nach Ablauf des Referenzmonats veröffentlicht. Die nächste Veröffentlichung mit dem kompletten Datensatz für März 2020 ist für den 17. April 2020 geplant.

### Weitere Informationen

Eurostat-Website, [Rubrik Inflation](#)

Eurostat-Datenbank, [Rubrik Inflation](#)

Eurostat, [„Statistics Explained“-Artikel](#) zur Inflation im Euroraum

Eurostat, [Metadaten](#) zur Inflation

Eurostat, [Veröffentlichungskalender](#) der Euro-Indikatoren

[Verhaltenskodex](#) für Europäische Statistiken


#### Eurostat-Pressestelle


Baiba GRANDOVSKA  
Tel: +352-4301-33 408  
[eurostat-pressoffice@ec.europa.eu](mailto:eurostat-pressoffice@ec.europa.eu)


#### Weitere Informationen zu den Daten erteilt

Svetoslava PAVLOVA  
Tel: +352-4301-34 406  
[estat-hicp@ec.europa.eu](mailto:estat-hicp@ec.europa.eu)

 **Mediananfragen:** [eurostat-mediasupport@ec.europa.eu](mailto:eurostat-mediasupport@ec.europa.eu) / Tel: +352-4301-33 408

 [@EU\\_Eurostat](https://twitter.com/EU_Eurostat)

 [EurostatStatistics](https://www.facebook.com/EurostatStatistics)

 [ec.europa.eu/eurostat/](https://ec.europa.eu/eurostat/)