

48/2020 - 20 mars 2020

Demandes d'asile dans les États membres de l'UE

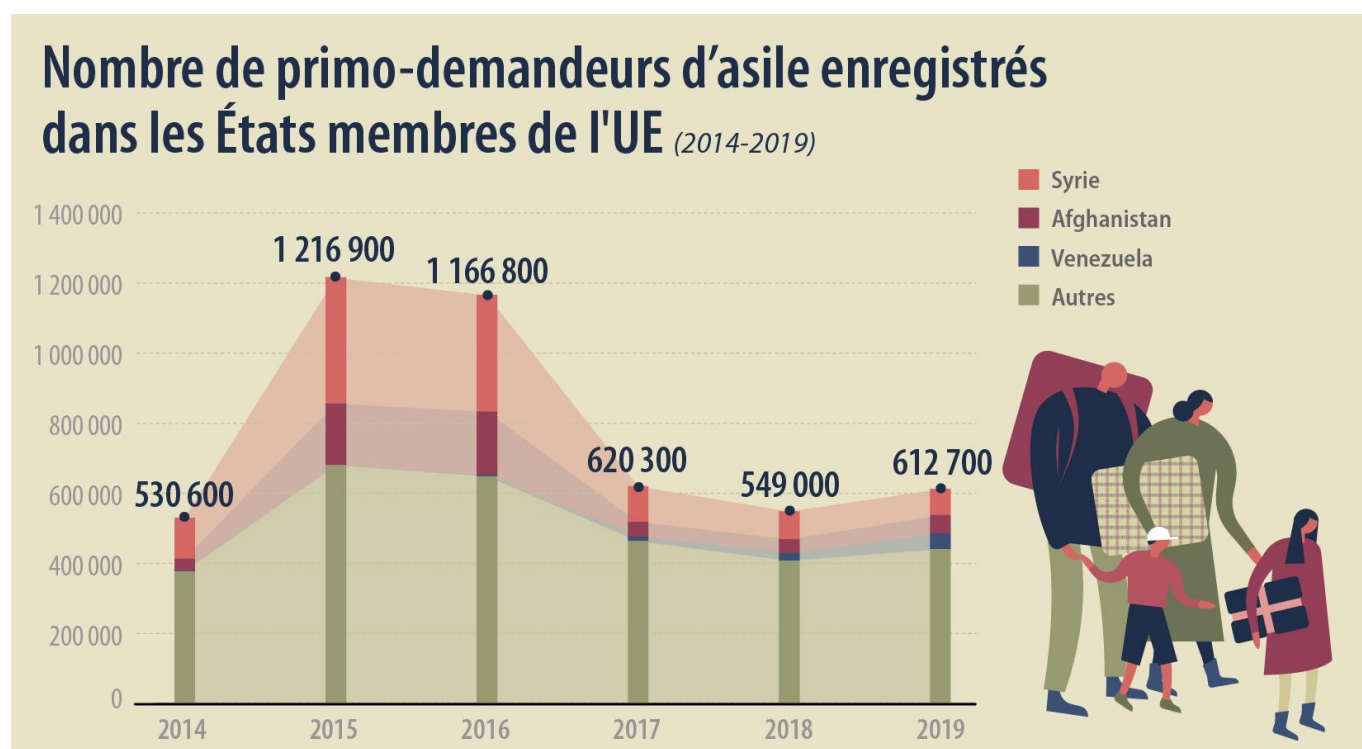
612 700 primo-demandeurs d'asile enregistrés en 2019, en hausse de 12% par rapport à 2018

Syriens, Afghans et Vénézuéliens sont les principaux demandeurs

En 2019, 612 700 primo-demandeurs d'asile ont introduit une demande de protection internationale dans les 27 États membres de l'**Union européenne** (UE), un chiffre en hausse de 12% par rapport à 2018 (549 000) mais qui représente environ la moitié du pic de 2015, lorsque 1 216 900 primo-demandeurs d'asile avait été enregistrés.

Les **Syriens** (74 400 primo-demandeurs d'asile) et les **Afghans** (52 500) étaient toujours les principales nationalités des personnes ayant sollicité une protection internationale auprès des États membres de l'**UE** en 2019, suivies par les **Vénézuéliens** (44 800), qui sont passés de la cinquième position en 2018 à la troisième en 2019, ces trois nationalités représentant ensemble 28% du nombre total de primo-demandeurs d'asile.

Ces données sur les demandes d'asile dans l'**UE** sont publiées par **Eurostat**, l'**office statistique de l'Union européenne**. Elles sont complétées par un [article](#) ainsi que par une [infographie](#) disponibles sur le site web d'Eurostat.



Le nombre de primo-demandeurs est arrondi au multiple de 100 le plus proche.

Près d'1 demande d'asile sur 4 ont été introduites en Allemagne

Avec 142 400 primo-demandeurs enregistrés en 2019, l'**Allemagne** a représenté 23% de l'ensemble des primo-demandeurs d'asile enregistrés dans les États membres de l'UE suivie de près par la **France** (119 900, soit 20%) et l'**Espagne** (115 200, soit 19%), devant la **Grèce** (74 900, soit 12%) et l'**Italie** (35 000, soit 6%).

Parmi les États membres avec plus de 5 000 primo-demandeurs d'asile enregistrés en 2019, le nombre de primo-demandeurs a proportionnellement le plus augmenté par rapport à l'année précédente en **Espagne** (+118%, soit 62 400 primo-demandeurs d'asile de plus en 2019 qu'en 2018) et à **Chypre** (+67%, soit 5 100 de plus), devant la **Suède** (+28%, soit 5 000 de plus), la **Belgique** (+27%, soit 5 000 de plus), la **Grèce** (+15%, soit 9 900 de plus), les **Pays-Bas** (+10%, soit 2 000 de plus) et la **France** (+8%, soit 8 500 de plus).

En revanche, les baisses relatives les plus marquées ont été enregistrées en **Italie** (-34%, soit 18 400 de moins), en **Allemagne** (-12%, soit 19 400 de moins) et en **Autriche** (-7%, soit 800 de moins).

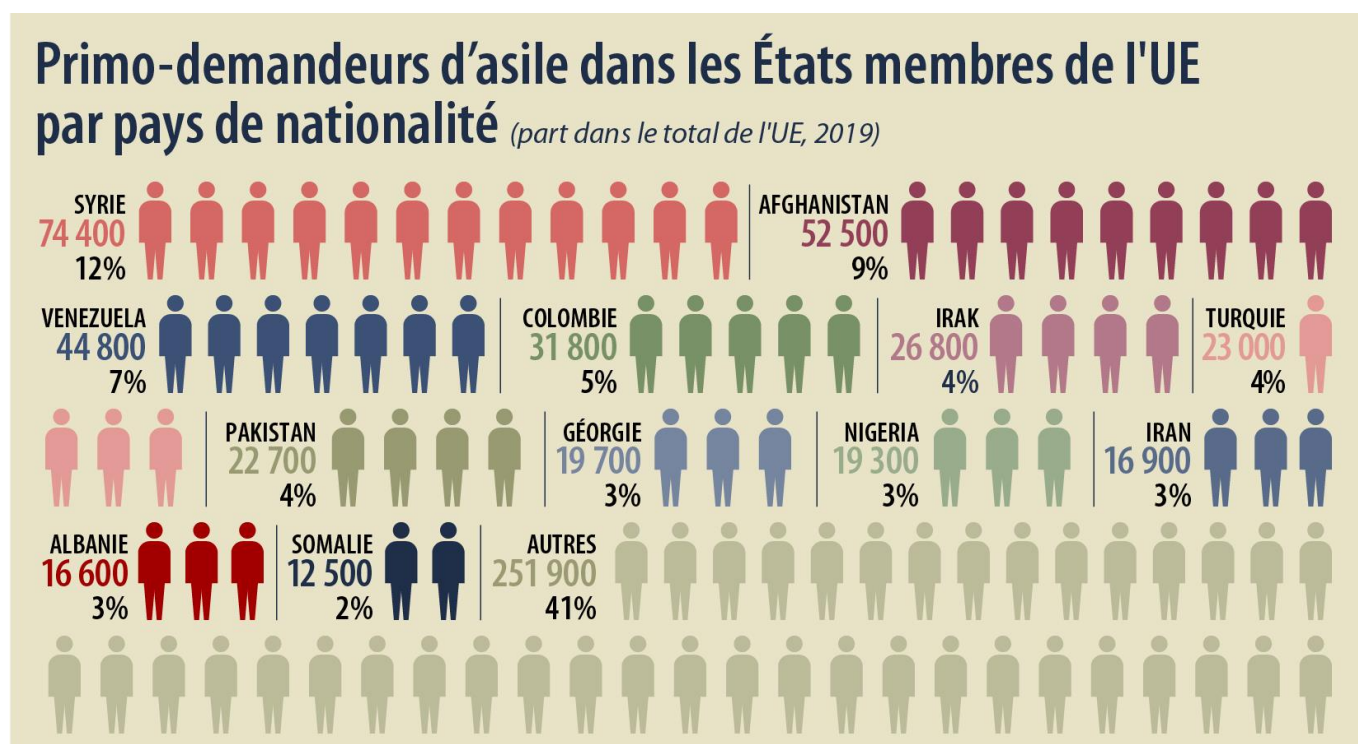
Les Syriens, les Afghans et les Vénézuéliens sont les principaux primo-demandeurs d'asile

Les **Syriens** (12% du nombre total de primo-demandeurs d'asile) constituaient en 2019 la principale nationalité des demandeurs d'asile dans les États membres de l'UE, comme c'est le cas depuis 2013. Parmi les 74 400 **Syriens** ayant introduit une demande d'asile pour la première fois dans l'UE en 2019, plus de la moitié ont introduit leur demande en **Allemagne** (39 300, soit 53%). Dans l'UE, les **Syriens** constituaient la principale nationalité représentée parmi les demandeurs d'asile dans sept États membres de l'UE.

Avec 52 500 primo-demandeurs d'asile (soit 9% du total de l'UE) en 2019, les **Afghans** étaient la deuxième principale nationalité des demandeurs d'asile dans les États membres de l'UE. Près de la moitié des primo-demandeurs d'asile **Afghans** (45%) ont introduit leur demande en **Grèce** (23 700). Les **Afghans** étaient la principale nationalité des demandeurs d'asile dans cinq États membres de l'UE.

Les **Vénézuéliens** (7% du total des primo-demandeurs d'asile) constituaient la troisième principale nationalité des primo-demandeurs d'asile dans les États membres de l'UE en 2019. Sur les 44 800 **Vénézuéliens** ayant demandé l'asile pour la première fois dans les États membres de l'UE en 2019, la grande majorité (90%) l'ont fait en **Espagne** (40 300). Les **Vénézuéliens** étaient la principale nationalité des demandeurs d'asile seulement en **Espagne**.

Tandis que le nombre de demandeurs d'asile en provenance de **Syrie** a diminué par rapport à 2018 (-7%, soit 5 700), le nombre d'**Afghans** et de **Vénézuéliens** a augmenté respectivement de 35% (13 600) et de 102% (22 600).



* Le nombre de primo-demandeurs est arrondi au multiple de 100 le plus proche. Les calculs sont effectués sur la base des données précises.

ec.europa.eu/eurostat

ec.europa.eu/eurostat

Nombre de primo-demandeurs par habitant le plus élevé à Chypre, le plus faible en Slovaquie

En proportion de la population de chaque État membre, le nombre le plus élevé de primo-demandeurs en 2019 a été enregistré à **Chypre** (14 495 primo-demandeurs d'asile par million d'habitants), devant **Malte** (8 108), la **Grèce** (6 985) et le **Luxembourg** (3 585).

À l'opposé, les ratios les plus faibles ont été observés en **Slovaquie** (39 demandeurs par million d'habitants), en **Hongrie** (48), en **Pologne** (73), en **Estonie** (76) et en **Lettonie** (93).

En 2019 on dénombrait au total 1 371 primo-demandeurs d'asile par million d'habitants dans l'ensemble de l'UE.

Près de 840 000 demandes d'asile en instance fin 2019

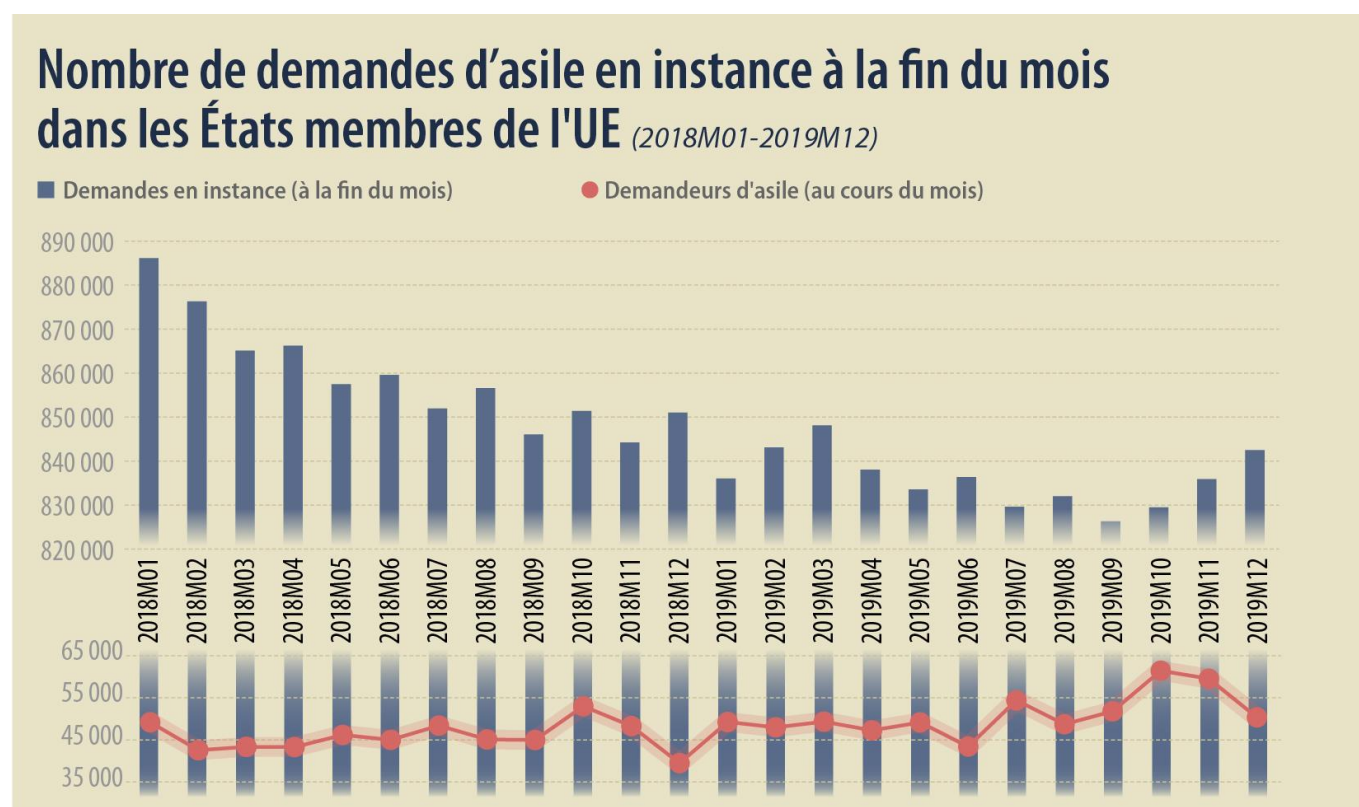
Les demandes de protection internationale en instance sont celles qui ont été présentées à un moment quelconque et qui sont toujours en cours d'examen par les autorités nationales compétentes à la fin de la période de référence. En d'autres termes, il s'agit du nombre de demandeurs d'asile pour lesquelles une décision est encore attendue à la fin de l'année. Cette statistique permet notamment de mesurer la charge de travail des autorités nationales découlant de l'arrivée des demandeurs d'asile.

À la fin de l'année 2019, 842 500 personnes dans les États membres de l'UE étaient concernées par une demande d'asile en cours d'examen par les autorités nationales. À la fin de l'année 2018 ce chiffre était un peu plus élevé (851 000).

L'**Allemagne** totalisait la part la plus importante de demandes en instance fin 2019 dans l'UE (326 800, soit 39% du total de l'UE), devant l'**Espagne** (133 000, soit 16%), la **Grèce** (105 400, soit 13%), la **France** (74 400, soit 9%) et l'**Italie** (47 000, soit 6%).

Parmi les États membres avec plus de 5 000 primo-demandeurs d'asile en attente à la fin de 2019, le nombre de primo-demandeurs a augmenté le plus par rapport à l'année précédente à **Chypre** (+85%, soit 8 600 primo-demandeurs d'asile en instance de plus en 2019 qu'en 2018), en **Espagne** (+69%, soit 54 300 de plus) et la **Belgique** (+49%, soit 9 500 de plus).

Les baisses les plus importantes ont été enregistrées en **Italie** (-54%, soit 56 000 en moins), en **Autriche** (-29%, soit 10 900 de moins) et en **Suède** (-27%, soit 10 100 de moins).



Information géographique

L'Union européenne (UE) comprend la Belgique, la Bulgarie, la Tchéquie, le Danemark, l'Allemagne, l'Estonie, l'Irlande, la Grèce, l'Espagne, la France, la Croatie, l'Italie, Chypre, la Lettonie, la Lituanie, le Luxembourg, la Hongrie, Malte, les Pays-Bas, l'Autriche, la Pologne, le Portugal, la Roumanie, la Slovaquie, la Slovénie, la Finlande et la Suède.

Le Royaume-Uni a quitté l'UE le 31 janvier 2020. Des informations sur la diffusion des statistiques européennes à partir du 1er février sont disponibles sur le [site web d'Eurostat](#).

Méthodes et définitions

Les données relatives aux demandes d'asile sont transmises à Eurostat par les ministères de l'intérieur, de la justice ou par les services d'immigration des États membres conformément aux dispositions de l'article 4 du règlement (CE) n° 862/2007 du 11 juillet 2007 relatif aux statistiques communautaires sur la migration et la protection internationale. En outre, chaque État membre fournit, sur une base volontaire, les données relatives aux primo-demandes d'asile.

Le total UE correspond à la somme des données des États membres. Les données d'un État membre correspondent au nombre de personnes ayant introduit une demande d'asile pour la première fois dans cet État membre. Certaines personnes peuvent toutefois avoir demandé une protection internationale dans plus d'un État membre lors d'une année donnée. Par conséquent, le total UE peut être surestimé en raison de tels cas de demandeurs multiples.

Une «**demande de protection internationale**» est une demande telle que définie à l'article 2, point h), de la directive 2011/95/UE, c'est-à-dire une demande visant à obtenir le statut de réfugié ou le statut conféré par la protection subsidiaire, indépendamment du fait que la demande ait été introduite lors de l'arrivée à la frontière ou une fois à l'intérieur du pays, et indépendamment du fait que la personne ait pénétré sur le territoire légalement (par exemple en tant que touriste) ou illégalement.

On entend par «**primo-demandeur d'asile**» toute personne qui, pour la première fois, a introduit une demande de protection internationale ou a été incluse dans une telle demande comme membre de la famille. Les demandes présentées par des personnes qui sont, par la suite, soumises à la procédure de Dublin sont incluses dans les statistiques sur les primo-demandeurs d'asile, pour autant que ces personnes aient également introduit une première demande d'asile. Une personne ne peut être enregistrée comme primo-demandeur que si elle n'a jamais demandé par le passé une protection internationale dans le pays déclarant, indépendamment du fait qu'elle ait déjà introduit une demande dans un autre État membre de l'Union européenne.

Ce communiqué de presse se réfère au nombre de «primo-demandeurs d'asile». L'indicateur «primo-demandeurs d'asile» exclut les demandeurs ayant réitéré leur demande, c'est-à-dire les personnes ayant introduit une demande d'asile plus d'une fois dans un pays, et présente donc avec une plus grande précision le nombre de personnes demandant une protection internationale dans les États membres de l'UE. L'utilisation de cet indicateur est désormais possible car tous les États membres sont en mesure de fournir ces données à Eurostat.

Par personne faisant l'objet d'une «**demande d'asile en instance**», on entend une personne ayant une demande de protection internationale en cours d'examen par l'autorité nationale compétente à la fin de la période de référence. Le chiffre inclut le nombre de personnes ayant une demande en instance à tous les niveaux de la procédure administrative et/ou judiciaire [voir article 4, paragraphe 1, point b), du règlement susmentionné].

Plus d'informations

[Base de données](#) d'Eurostat sur l'asile et la gestion des migrations

[Métadonnées](#) d'Eurostat sur les statistiques relatives aux demandes d'asile

[Article Statistics Explained](#) d'Eurostat sur les données trimestrielles relatives à l'asile (en anglais)

[Article Statistics Explained](#) d'Eurostat sur les données annuelles relatives à l'asile (en anglais)

[Infographie interactive](#) d'Eurostat sur les demandeurs d'asile en 2019

[Code de bonnes pratiques](#) de la Statistique Européenne

Service de presse d'Eurostat

Natalia PETROVOVA

Tél: +352-4301-33 408

eurostat-pressoffice@ec.europa.eu

Production des données

Gabor KURZ

Tél: +352-4301-32 859

gabor.kurz@ec.europa.eu

 **Demandes média:** eurostat-mediasupport@ec.europa.eu / Tél: +352-4301-33 408

 [@EU_Eurostat](https://twitter.com/EU_Eurostat)

 [EurostatStatistics](https://www.facebook.com/EurostatStatistics)

 ec.europa.eu/eurostat/

Primo-demandeurs d'asile dans les États membres de l'UE

| | Nombre de primo-demandeurs | | | Part du total de l'UE (%) | Nombre de primo-demandeurs par millions d'habitants* |
|----------------------|----------------------------|----------------|------------------|---------------------------|--|
| | 2018 | 2019 | Évolution (en %) | 2019 | 2019 |
| UE27* | 548 955 | 612 685 | 12% | 100,0% | 1 371 |
| UE28 | 587 350 | 656 920 | 12% | 100,0% | 1 279 |
| Belgique | 18 130 | 23 105 | 27% | 3,8% | 2 017 |
| Bulgarie | 2 465 | 2 075 | -16% | 0,3% | 296 |
| Tchéquie | 1 350 | 1 570 | 16% | 0,3% | 148 |
| Danemark | 3 465 | 2 605 | -25% | 0,4% | 448 |
| Allemagne | 161 885 | 142 450 | -12% | 23,2% | 1 716 |
| Estonie | 90 | 100 | 12% | 0,0% | 76 |
| Irlande | 3 655 | 4 740 | 30% | 0,8% | 967 |
| Grèce | 64 975 | 74 910 | 15% | 12,2% | 6 985 |
| Espagne | 52 730 | 115 175 | 118% | 18,8% | 2 454 |
| France | 111 415 | 119 915 | 8% | 19,6% | 1 789 |
| Croatie | 675 | 1 265 | 87% | 0,2% | 311 |
| Italie | 53 440 | 35 005 | -34% | 5,7% | 580 |
| Chypre | 7 610 | 12 695 | 67% | 2,1% | 14 495 |
| Lettonie | 175 | 180 | 1% | 0,0% | 93 |
| Lituanie | 385 | 625 | 62% | 0,1% | 223 |
| Luxembourg | 2 225 | 2 200 | -1% | 0,4% | 3 585 |
| Hongrie | 635 | 465 | -26% | 0,1% | 48 |
| Malte | 2 035 | 4 000 | 97% | 0,7% | 8 108 |
| Pays-Bas | 20 465 | 22 485 | 10% | 3,7% | 1 301 |
| Autriche | 11 580 | 10 775 | -7% | 1,8% | 1 216 |
| Pologne | 2 405 | 2 765 | 15% | 0,5% | 73 |
| Portugal | 1 240 | 1 735 | 40% | 0,3% | 169 |
| Roumanie | 1 945 | 2 455 | 26% | 0,4% | 126 |
| Slovénie | 2 800 | 3 615 | 29% | 0,6% | 1 738 |
| Slovaquie | 155 | 215 | 40% | 0,0% | 39 |
| Finlande | 2 950 | 2 445 | -17% | 0,4% | 443 |
| Suède | 18 075 | 23 125 | 28% | 3,8% | 2 260 |
| Royaume-Uni | 38 400 | 44 250 | 15% | - | 664 |
| Islande | 730 | 805 | 10% | - | 2 261 |
| Liechtenstein | 145 | 40 | -71% | - | 1 094 |
| Norvège | 2 530 | 2 165 | -14% | - | 406 |
| Suisse | 13 465 | 12 545 | -7% | - | 1 468 |

Le nombre de primo-demandeurs est arrondi au multiple de 5 le plus proche. Les calculs sont effectués sur la base des données précises.

* L'UE27 représente l'Union européenne à 27 États membres après le 1^{er} février 2020.

** Le nombre d'habitants fait référence à la population résidente au 1^{er} janvier 2019.

- Sans objet

Données sources: [migr_asyappctza](#)

Primo-demandeurs d'asile par pays de nationalité au cours de l'année 2019

| | Demandeurs Nbre | Trois premières nationalités des primo-demandeurs d'asile | | | | | | | | |
|----------------------|--------------------|---|---------------|-----------|----------------------|---------------|----------|-----------------------|---------------|----------|
| | | Première nationalité | Nbre | % | Deuxième nationalité | Nbre | % | Troisième nationalité | Nbre | % |
| UE27* | 612 685 | Syrie | 74 375 | 12 | Afghanistan | 52 540 | 9 | Vénézuéla | 44 755 | 7 |
| UE28 | 656 920 | Syrie | 75 740 | 12 | Afghanistan | 54 675 | 8 | Vénézuéla | 44 790 | 7 |
| Belgique | 23 105 | Syrie | 2 730 | 12 | Palestine | 2 320 | 10 | Afghanistan | 2 245 | 10 |
| Bulgarie | 2 075 | Afghanistan | 985 | 47 | Syrie | 480 | 23 | Iraq | 280 | 13 |
| Tchéquie | 1 570 | Arménie | 330 | 21 | Ukraine | 215 | 14 | Géorgie | 190 | 12 |
| Danemark | 2 605 | Syrie | 490 | 19 | Érythrée | 480 | 18 | Apatrides** | 200 | 8 |
| Allemagne | 142 450 | Syrie | 39 270 | 28 | Irak | 13 740 | 10 | Turquie | 10 785 | 8 |
| Estonie | 100 | Russie | 30 | 30 | Turquie | 20 | 20 | Ukraine | 5 | 5 |
| Irlande | 4 740 | Albanie | 970 | 20 | Géorgie | 635 | 13 | Zimbabwe | 445 | 9 |
| Grèce | 74 910 | Afgjanistan | 23 665 | 32 | Syrie | 10 750 | 14 | Pakistan | 6 420 | 9 |
| Espagne | 115 175 | Vénézuéla | 40 305 | 35 | Colombie | 28 880 | 25 | Honduras | 6 730 | 6 |
| France | 119 915 | Afghanistan | 9 995 | 8 | Albanie | 8 010 | 7 | Géorgie | 7 735 | 6 |
| Croatie | 1 265 | Iraq | 300 | 24 | Afghanistan | 240 | 19 | Iran | 165 | 13 |
| Italie | 35 005 | Pakistan | 7 305 | 21 | Le Salvador | 2 520 | 7 | Pérou | 2 445 | 7 |
| Chypre | 12 695 | Syrie | 2 550 | 20 | Géorgie | 1 490 | 12 | Inde | 1 425 | 11 |
| Lettonie | 180 | Azerbaïdjan | 35 | 19 | Russie | 25 | 14 | Inde | 15 | 8 |
| Lituanie | 625 | Russie | 275 | 44 | Tadjikistan | 205 | 33 | Syrie | 15 | 2 |
| Luxembourg | 2 200 | Érythrée | 565 | 26 | Syrie | 375 | 17 | Afghanistan | 170 | 8 |
| Hongrie | 465 | Afghanistan | 185 | 40 | Irak | 155 | 33 | Pakistan | 25 | 5 |
| Malte | 4 000 | Soudan | 1 045 | 26 | Syrie | 430 | 11 | Libye | 255 | 6 |
| Pays-Bas | 22 485 | Syrie | 3 675 | 16 | Nigéria | 2 105 | 9 | Iran | 1 535 | 7 |
| Autriche | 10 775 | Syrie | 2 660 | 25 | Afghanistan | 2 515 | 23 | Iran | 655 | 6 |
| Pologne | 2 765 | Russie | 1 770 | 64 | Ukraine | 215 | 8 | Turquie | 115 | 4 |
| Portugal | 1 735 | Angola | 305 | 18 | Gambie | 175 | 10 | Guinée-Bissau | 155 | 9 |
| Roumanie | 2 455 | Irak | 620 | 25 | Syrie | 450 | 18 | Afghanistan | 190 | 8 |
| Slovénie | 3 615 | Algérie | 1 010 | 28 | Maroc | 720 | 20 | Pakistan | 520 | 14 |
| Slovaquie | 215 | Afghanistan | 85 | 40 | Iran | 45 | 21 | Arménie | 15 | 7 |
| Finlande | 2 445 | Turquie | 360 | 15 | Russie | 285 | 12 | Irak | 270 | 11 |
| Suède | 23 125 | Syrie | 5 015 | 22 | Apatrides** | 1 165 | 5 | Érythrée | 1 155 | 5 |
| Royaume-Uni | 44 250 | Iran | 5 455 | 12 | Albanie | 3 940 | 9 | Iraq | 3 895 | 9 |
| Islande | 805 | Vénézuéla | 180 | 22 | Iraq | 135 | 17 | Nigéria | 50 | 6 |
| Liechtenstein | 40 | Kosovo*** | 10 | 25 | Géorgie | 5 | 13 | Afghanistan | 5 | 13 |
| Norvège | 2 165 | Syrie | 535 | 25 | Turquie | 360 | 17 | Érythrée | 180 | 8 |
| Suisse | 12 545 | Érythrée | 2 500 | 20 | Afghanistan | 1 350 | 11 | Turquie | 1 225 | 10 |

Le nombre de primo-demandeurs est arrondi au multiple de 5 le plus proche. Les calculs sont effectués sur la base des données précises.

* L'UE27 représente l'Union européenne à 27 États membres après le 1^{er} février 2020.

** Un apatride est une personne qui n'est pas reconnue en tant que citoyen d'un État.

*** Kosovo, en vertu de la résolution 1244/99 du Conseil de sécurité des Nations Unies

Données sources: [migr_asyappctza](#)