

96/2020 - 17 juin 2020

Mai 2020

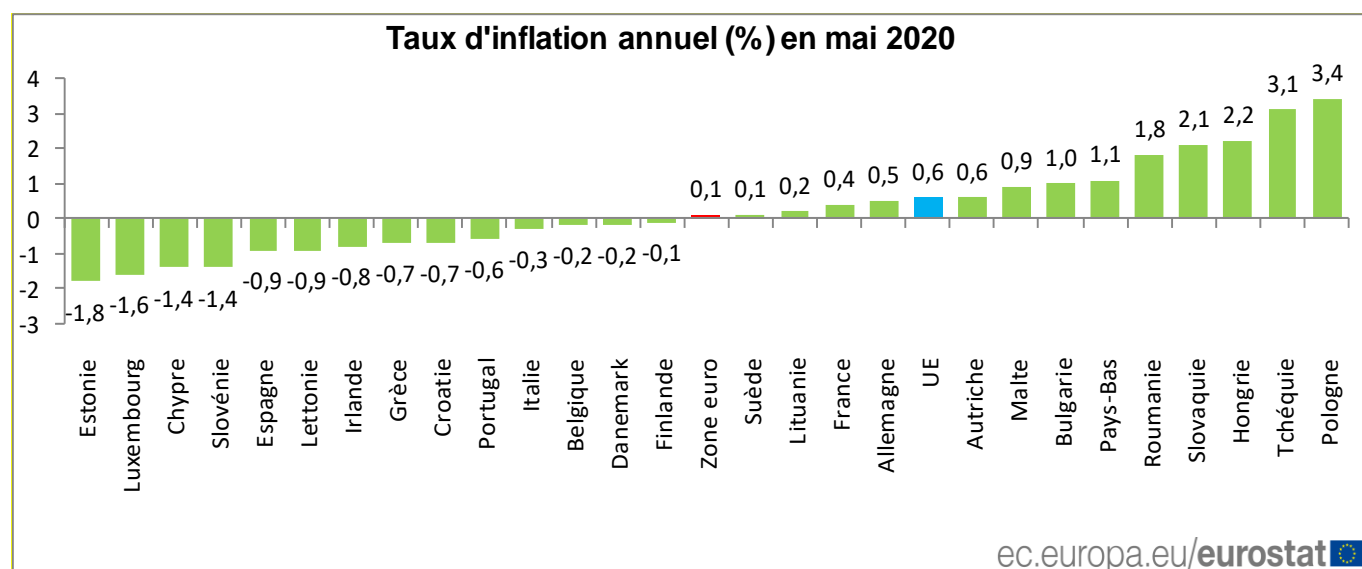
## Le taux d'inflation annuel en baisse à 0,1% dans la zone euro

### En baisse à 0,6% dans l'UE

En mai 2020, un mois toujours marqué par des mesures de confinement liées au COVID-19, le taux d'inflation annuel de la **zone euro** s'est établi à 0,1%, contre 0,3% en avril. Un an auparavant, il était de 1,2%. Le taux d'inflation annuel de **l'Union européenne** s'est établi à 0,6% en mai 2020, contre 0,7% en avril. Un an auparavant, il était de 1,6%. Ces chiffres sont publiés par **Eurostat, l'office statistique de l'Union européenne**.

Les taux annuels les plus faibles ont été observés en **Estonie** (-1,8%), au **Luxembourg** (-1,6%), à **Chypre** et en **Slovénie** (-1,4% chacun). Les taux annuels les plus élevés ont quant à eux été enregistrés en **Pologne** (3,4%), en **Tchéquie** (3,1%) et en **Hongrie** (2,2%). Par rapport à avril, l'inflation annuelle a baissé dans vingt États membres, est restée stable dans deux et a augmenté dans cinq autres.

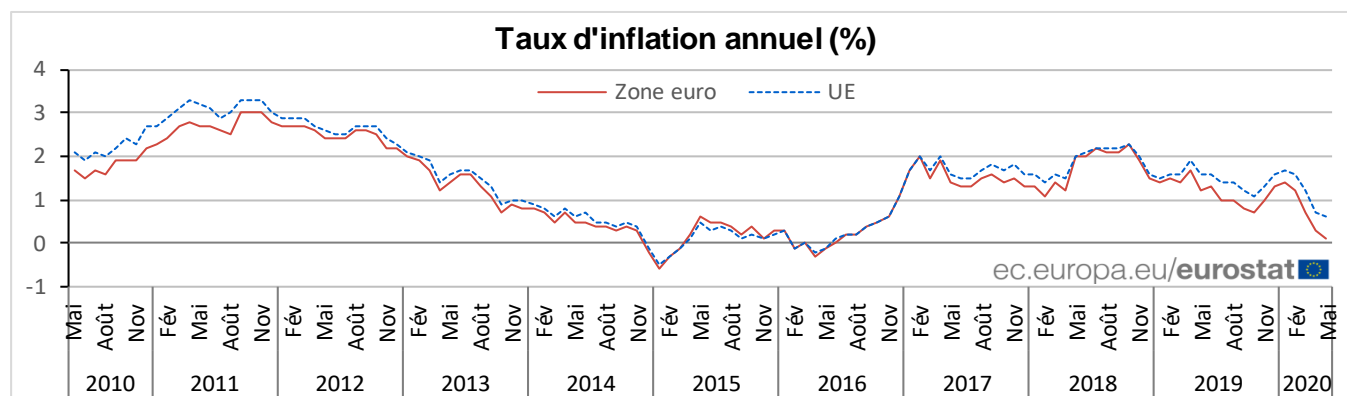
En mai les plus fortes contributions au taux d'inflation annuel de la **zone euro** proviennent de l'alimentation, alcool & tabac (+0,64 points de pourcentage, pp), suivis des services (+0,59 pp), des biens industriels hors énergie (+0,06 pp) et de l'énergie (-1,20 pp).



## Taux d'inflation (%) mesurés par les IPCH

	Taux annuel							Taux mensuel
	Mai 19	Déc 19	Jan 20	Fév 20	Mars 20	Avr 20	Mai 20	Mai 20
Zone euro	1,2	1,3	1,4	1,2	0,7	0,3	<b>0,1</b>	-0,1
UE	1,6	1,6	1,7	1,6	1,2	0,7	<b>0,6</b>	0,0
Belgique	1,7	0,9	1,4	1,0	0,4	0,0	<b>-0,2</b>	-0,2
Bulgarie	2,9	3,1	3,4	3,1	2,4	1,3	<b>1,0</b>	-0,2
Tchéquie	2,6	3,2	3,8	3,7	3,6	3,3	<b>3,1</b>	0,5
Danemark	0,7	0,8	0,8	0,7	0,3	-0,1	<b>-0,2</b>	-0,1
Allemagne	1,3	1,5	1,6	1,7	1,3	0,8	<b>0,5</b>	0,0
Estonie	3,1	1,8	1,6	2,0	1,0	-0,9	<b>-1,8</b>	-0,6
Irlande	1,0	1,1	1,1	0,9	0,5	-0,3	<b>-0,8</b>	-0,6
Grèce	0,6	1,1	1,1	0,4	0,2	-0,9	<b>-0,7</b>	-0,2
Espagne	0,9	0,8	1,1	0,9	0,1	-0,7	<b>-0,9</b>	0,1
France	1,1	1,6	1,7	1,6	0,8	0,4	<b>0,4</b>	0,2
Croatie	1,0	1,3	1,8	1,2	0,5	-0,1	<b>-0,7</b>	-0,1
Italie	0,9	0,5	0,4	0,2	0,1	0,1	<b>-0,3</b>	-0,3
Chypre	0,2	0,7	0,7	1,0	0,1	-1,2	<b>-1,4</b>	0,1
Lettonie	3,5	2,1	2,2	2,3	1,4	-0,1	<b>-0,9</b>	-0,3
Lituanie	2,5	2,7	3,0	2,8	1,7	0,9	<b>0,2</b>	-0,5
Luxembourg	2,2	1,8	2,5	1,8	0,3	-0,8	<b>-1,6</b>	-0,3
Hongrie	4,0	4,1	4,7	4,4	3,9	2,5	<b>2,2</b>	0,4
Malte	1,7	1,3	1,4	1,1	1,2	1,1	<b>0,9</b>	1,2
Pays-Bas	2,3	2,8	1,7	1,3	1,1	1,0	<b>1,1p</b>	-0,2p
Autriche	1,7	1,8	2,2	2,2	1,6	1,5	<b>0,6</b>	-0,9
Pologne	2,2	3,0	3,8	4,1	3,9	2,9	<b>3,4</b>	0,8
Portugal	0,3	0,4	0,8	0,5	0,1	-0,1	<b>-0,6</b>	-0,2
Roumanie	4,4	4,0	3,9	2,9	2,7	2,3	<b>1,8</b>	0,0
Slovénie	1,6	2,0	2,3	2,0	0,7	-1,3	<b>-1,4</b>	0,7
Slovaquie	2,7	3,2	3,2	3,1	2,4	2,1	<b>2,1</b>	0,3
Finlande	1,3	1,1	1,2	1,1	0,9	-0,3	<b>-0,1</b>	-0,1
Suède	2,1	1,7	1,5	1,3	0,8	-0,2	<b>0,1</b>	0,6
Royaume-Uni	2,0	1,3	1,8	1,7	1,5	0,8	:	:
Islande	2,9	0,9	0,7	2,7	1,0	-0,1	<b>0,9</b>	0,9
Norvège	2,9	1,2	1,7	0,7	0,5	0,6	<b>1,1</b>	0,2
Suisse	0,5	-0,1	0,2	-0,2	-0,4	-1,0	<b>-1,0</b>	-0,2

: non disponible p données provisoires  
Données sources: [prc\\_hicp\\_manr](#)



## Taux d'inflation (%) de la zone euro pour une sélection d'agrégats

	Poids (%)	Taux annuel							Taux mensuel
		2020	Mai 19	Déc 19	Jan 20	Fév 20	Mars 20	Avr 20	Mai 20
<b>Ensemble de l'IPCH</b>	<b>1000,0</b>	<b>1,2</b>	<b>1,3</b>	<b>1,4</b>	<b>1,2</b>	<b>0,7</b>	<b>0,3</b>	<b>0,1</b>	<b>-0,1</b>
Ensemble hors :									
> énergie	901,5	0,9	1,4	1,3	1,4	1,3	1,4	<b>1,4</b>	0,1
> énergie, aliments non transformés	857,1	1,0	1,4	1,3	1,3	1,2	1,1	<b>1,2</b>	0,0
> énergie, alimentation, alcool & tabac	710,8	0,8	1,3	1,1	1,2	1,0	0,9	<b>0,9</b>	0,0
> énergie et produits saisonniers	876,5	1,0	1,4	1,3	1,4	1,3	1,2	<b>1,2</b>	0,0
> tabac	977,2	1,1	1,2	1,3	1,1	0,7	0,2	<b>0,0</b>	-0,1
Alimentation, alcool & tabac	190,7	1,5	2,0	2,1	2,1	2,4	3,6	<b>3,4</b>	0,3
> aliments transformés y compris alcool & tabac	146,3	1,9	2,0	2,0	2,0	2,1	2,3	<b>2,4</b>	0,3
> aliments non transformés	44,5	0,4	2,1	2,3	2,6	3,6	7,6	<b>6,7</b>	0,3
Énergie	98,5	3,8	0,2	1,9	-0,3	-4,5	-9,7	<b>-11,9</b>	-1,7
Biens industriels hors énergie	262,1	0,3	0,5	0,3	0,5	0,5	0,3	<b>0,2</b>	0,0
Services	448,7	1,0	1,8	1,5	1,6	1,3	1,2	<b>1,3</b>	0,0

## Contributions au taux d'inflation annuel de la zone euro (en pp) pour une sélection d'agrégats

	Contributions						
	Mai 19	Déc 19	Jan 20	Fév 20	Mars 20	Avr 20	Mai 20
Alimentation, alcool & tabac	0,29	0,38	0,40	0,41	0,46	0,67	<b>0,64</b>
> aliments transformés y compris alcool & tabac	0,27	0,29	0,30	0,29	0,30	0,34	<b>0,35</b>
> aliments non transformés	0,01	0,09	0,10	0,12	0,16	0,33	<b>0,30</b>
Énergie	0,38	0,02	0,19	-0,03	-0,45	-0,97	<b>-1,20</b>
Biens industriels hors énergie	0,08	0,12	0,08	0,13	0,13	0,09	<b>0,06</b>
Services	0,47	0,80	0,68	0,72	0,60	0,52	<b>0,59</b>

Données sources: [prc\\_hicp\\_ctrb](#)

### Informations géographiques

La **zone euro** comprend la Belgique, l'Allemagne, l'Estonie, l'Irlande, la Grèce, l'Espagne, la France, l'Italie, Chypre, la Lettonie, la Lituanie, le Luxembourg, Malte, les Pays-Bas, l'Autriche, le Portugal, la Slovénie, la Slovaquie et la Finlande.

L'**Union européenne** comprend la Belgique, la Bulgarie, la Tchéquie, le Danemark, l'Allemagne, l'Estonie, l'Irlande, la Grèce, l'Espagne, la France, la Croatie, l'Italie, Chypre, la Lettonie, la Lituanie, le Luxembourg, la Hongrie, Malte, les Pays-Bas, l'Autriche, la Pologne, le Portugal, la Roumanie, la Slovénie, la Slovaquie, la Finlande, et la Suède.

Les données de la zone euro et de l'Union européenne suivent la composition respective des pays à un moment donné. Des changements dans la composition de ces agrégats sont incorporés à l'aide d'une formule d'indice en chaîne. Pour plus d'informations, veuillez consulter [cette note](#).

### Méthodes et définitions

L'**inflation annuelle** est l'évolution des prix entre le mois de référence et le même mois de l'année précédente. L'**inflation mensuelle** est la variation du niveau des prix entre le mois de référence et le mois précédent.

Une **contribution** montre quelle part du taux d'inflation annuel provient d'une certaine composante de l'IPCH. Les contributions sont calculées selon une méthode qui assure leur additivité (certaines différences sont possibles en raison des arrondis).

La collecte de données pour l'IPCH a été affectée par la crise du Covid-19 dans tous les pays. Eurostat et les instituts nationaux de statistique des États membres ont convenu d'une série de procédures pour estimer les prix qui n'ont pas pu être collectés en raison de restrictions de mobilité ou de fermetures des points de vente. Toutes les informations sur ces procédures sont disponibles dans la section du [site web d'Eurostat dédiée à l'inflation](#).

## Révisions et calendrier

Une estimation rapide de l'inflation dans la zone euro est publiée à la fin de chaque mois de référence. [L'estimation rapide de mai 2020](#) pour la zone euro, publiée le 29 mai 2020, était de 0,1%.

La prochaine publication de l'estimation rapide de l'inflation dans la zone euro, comprenant les données de juin 2020, est prévue pour le 30 juin 2020.

## Plus d'informations

[Section du site web](#) d'Eurostat dédiée à l'inflation

[Base de données](#) d'Eurostat sur l'inflation

[Article Statistics Explained](#) d'Eurostat sur l'inflation dans la zone euro

[Métadonnées](#) d'Eurostat sur l'inflation

[Calendrier de diffusion](#) des €-indicateurs d'Eurostat

[Code de bonnes pratiques](#) de la Statistique Européenne

### Service de presse d'Eurostat

Veronika LANG

Tél: +352-4301-33 408


[eurostat-pressoffice@ec.europa.eu](mailto:eurostat-pressoffice@ec.europa.eu)

### Plus d'informations sur les données:

Svetoslava PAVLOVA

Tél: +352-4301-34 406

[estat-hicp@ec.europa.eu](mailto:estat-hicp@ec.europa.eu)

 **Demandes média:** [eurostat-mediasupport@ec.europa.eu](mailto:eurostat-mediasupport@ec.europa.eu) / Tél: +352-4301-33 408



[@EU\\_Eurostat](https://twitter.com/EU_Eurostat)



[EurostatStatistics](https://www.facebook.com/EurostatStatistics)



[EU\\_Eurostat](https://www.instagram.com/EU_Eurostat)



[ec.europa.eu/eurostat/](https://ec.europa.eu/eurostat/)