

15/2020 - 21. Januar 2020

Drittes Quartal 2019 gegenüber dem zweiten Quartal 2019

## Rückgang des öffentlichen Schuldenstands im Euroraum auf 86,1% des BIP

Rückgang auf 80,1% des BIP in der EU28

Am Ende des dritten Quartals 2019 belief sich der öffentliche Schuldenstand (Bruttoschuldenstand des Staatssektors) im Verhältnis zum BIP (Verschuldungsquote) im **Euroraum** (ER19) auf 86,1%, gegenüber 86,4% am Ende des zweiten Quartals 2019. In der **EU28** sank sich die Quote von 80,4% auf 80,1%. Verglichen mit dem dritten Quartal 2018 verringerte sich der öffentliche Schuldenstand im Verhältnis zum BIP im **Euroraum** (von 87,1% auf 86,1%) wie auch in der **EU28** (von 81,4% auf 80,1%).

Am Ende des dritten Quartals 2019 machten Schuldverschreibungen 80,8% des öffentlichen Schuldenstands des **Euroraums** und 81,6% des öffentlichen Schuldenstands der **EU28** aus. Kredite machten 15,5% des öffentlichen Schuldenstands des **Euroraums** und 13,6% des öffentlichen Schuldenstands der **EU28** aus und Bargeld und Einlagen machten 3,8% bzw. 4,8% aus. Auf Grund der Beteiligung der EU-Regierungen an den Finanzhilfen für einige Mitgliedstaaten werden ebenfalls vierteljährliche Daten zu zwischenstaatlichen Krediten veröffentlicht. Der Anteil der zwischenstaatlichen Kredite als Prozentsatz des BIP belief sich am Ende des dritten Quartals 2019 für den **Euroraum** auf 1,9% und für die **EU28** auf 1,4%.

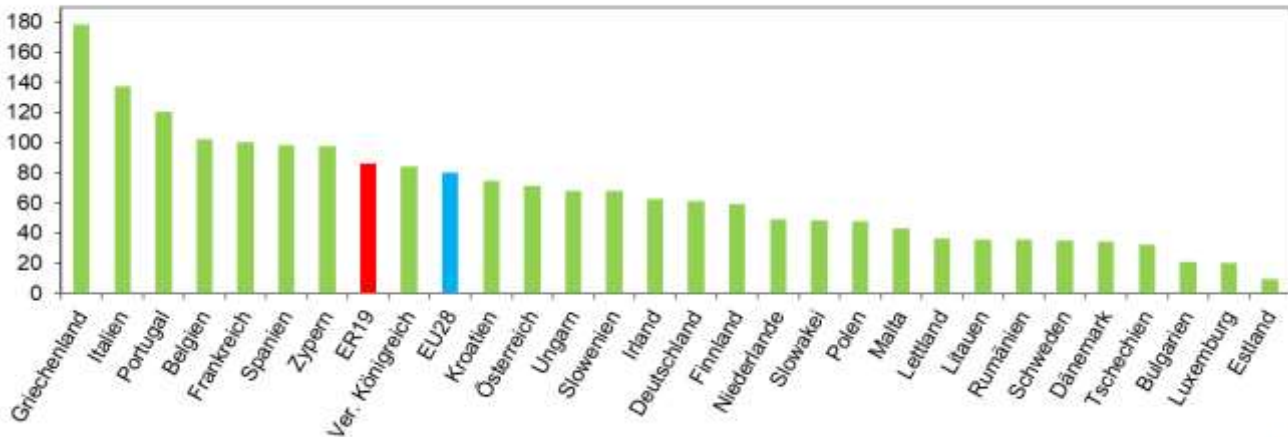
Diese Daten werden von **Eurostat, dem statistischen Amt der Europäischen Union**, herausgegeben.

		2018Q3	2019Q2	2019Q3
<b>ER19</b>				
<b>Schuldenstand des Staates</b>	(Millionen Euro)	10 000 713	10 126 350	10 166 110
	(% des BIP)	87,1	86,4	86,1
Davon: Bargeld und Einlagen	(Millionen Euro)	365 269	366 932	383 679
	(% des gesamten Schuldenstands)	3,7	3,6	3,8
Schuldverschreibungen	(Millionen Euro)	8 043 977	8 181 662	8 209 367
	(% des gesamten Schuldenstands)	80,4	80,8	80,8
Kredite	(Millionen Euro)	1 591 468	1 577 756	1 573 064
	(% des gesamten Schuldenstands)	15,9	15,6	15,5
Anmerkung: zwischenstaatliche Kredite im Rahmen der Finanzkrise	(Millionen Euro)	230 897	229 584	229 584
	(% des BIP)	2,0	2,0	1,9
<b>EU28</b>				
<b>Schuldenstand des Staates</b>	(Millionen Euro)	12 841 826	12 996 724	13 052 414
	(% des BIP)	81,4	80,4	80,1
Davon: Bargeld und Einlagen	(Millionen Euro)	598 202	604 456	624 273
	(% des gesamten Schuldenstands)	4,7	4,7	4,8
Schuldverschreibungen	(Millionen Euro)	10 443 436	10 606 005	10 652 661
	(% des gesamten Schuldenstands)	81,3	81,6	81,6
Kredite	(Millionen Euro)	1 800 187	1 786 262	1 775 479
	(% des gesamten Schuldenstands)	14,0	13,7	13,6
Anmerkung: zwischenstaatliche Kredite im Rahmen der Finanzkrise	(Millionen Euro)	234 532	232 733	231 862
	(% des BIP)	1,5	1,4	1,4

### Öffentlicher Schuldenstand der Mitgliedstaaten am Ende des dritten Quartals 2019

Die höchsten Verschuldungsquoten im Verhältnis zum BIP am Ende des dritten Quartals 2019 wurden in **Griechenland** (178,2%), **Italien** (137,3%), **Portugal** (120,5%), **Belgien** (102,3%) und **Frankreich** (100,5%) verzeichnet und die niedrigsten Quoten in **Estland** (9,2%), **Luxemburg** (20,2%) und **Bulgarien** (20,6%).

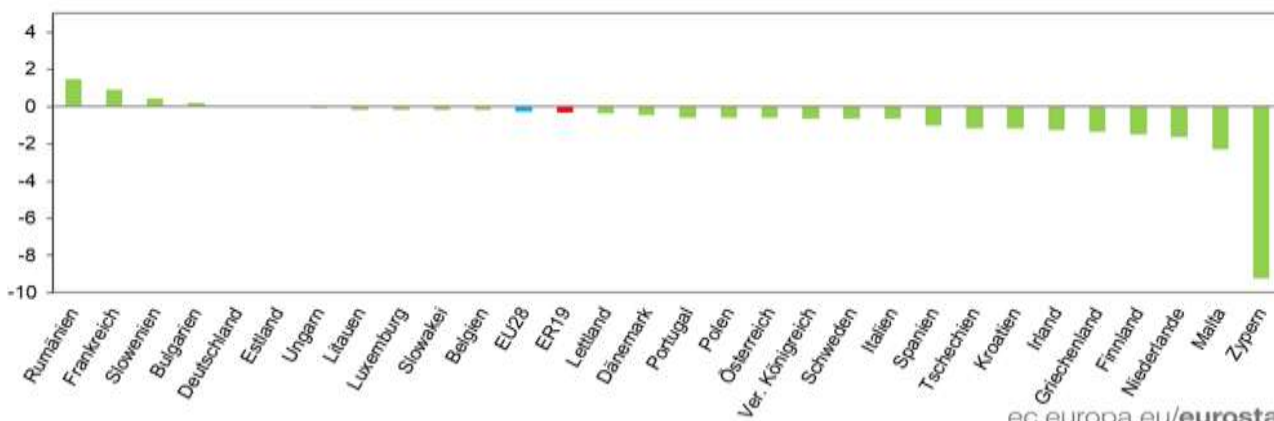
### Öffentlicher Schuldenstand / BIP, 2019Q3 in Prozent



ec.europa.eu/eurostat

Im Vergleich zum zweiten Quartal 2019 verzeichneten vier Mitgliedstaaten am Ende des dritten Quartals 2019 einen Anstieg der Verschuldungsquote, während dreiundzwanzig einen Rückgang registrierten und die Quote in **Deutschland** unverändert blieb. Anstiege der Quoten verzeichneten **Rumänien** (+1,4 Prozentpunkte, Pp.), **Frankreich** (+0,9 Pp.), **Slowenien** (+0,4 Pp.) und **Bulgarien** (+0,2 Pp.). Die stärksten Rückgänge wurden in **Zypern** (-9,2 Pp.), **Malta** (-2,3 Pp.), den **Niederlanden** (-1,7 Pp.), **Finnland** (-1,5 Pp.), **Griechenland** (-1,4 Pp.), **Irland** (-1,3 Pp.), **Kroatien** und **Tschechien** (je -1,2 Pp.) registriert.

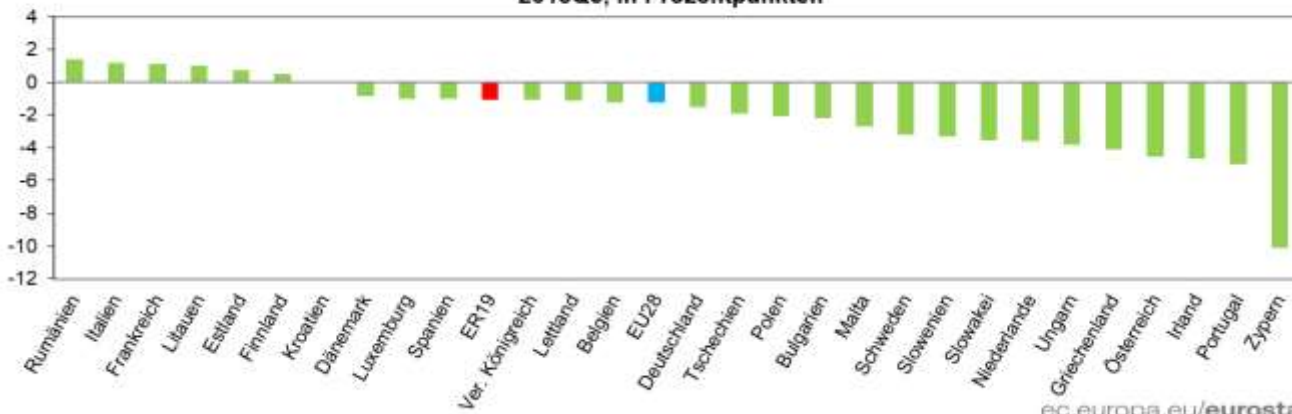
### Veränderung des öffentlichen Schuldenstands im Verhältnis zum BIP, 2019Q3 gegenüber 2019Q2, in Prozentpunkten



ec.europa.eu/eurostat

Im Vergleich zum dritten Quartal 2018 wiesen sieben Mitgliedstaaten am Ende des dritten Quartals 2019 einen Anstieg ihrer Verschuldungsquote auf, während einundzwanzig einen Rückgang registrierten. Die höchsten Anstiege der Quoten wurden in **Rumänien** (+1,4 Pp.), **Italien** (+1,2 Pp.), **Frankreich** (+1,1 Pp.) und **Litauen** (+1,0 Pp.) verzeichnet, während **Zypern** (-10,1 Pp.), **Portugal** (-5,0 Pp.), **Irland** (-4,7 Pp.), **Österreich** (-4,5 Pp.) und **Griechenland** (-4,1 Pp.) die stärksten Rückgänge registrierten.

### Veränderung des öffentlichen Schuldenstands im Verhältnis zum BIP, 2019Q3 gegenüber 2018Q3, in Prozentpunkten



ec.europa.eu/eurostat

## Geografische Informationen

Zum **Euroraum** (ER19) gehören Belgien, Deutschland, Estland, Irland, Griechenland, Spanien, Frankreich, Italien, Zypern, Lettland, Litauen, Luxemburg, Malta, die Niederlande, Österreich, Portugal, Slowenien, die Slowakei und Finnland.

Zur **EU28** gehören Belgien, Bulgarien, Tschechien, Dänemark, Deutschland, Estland, Irland, Griechenland, Spanien, Frankreich, Kroatien, Italien, Zypern, Lettland, Litauen, Luxemburg, Ungarn, Malta, die Niederlande, Österreich, Polen, Portugal, Rumänien, Slowenien, die Slowakei, Finnland, Schweden und das Vereinigte Königreich.

## Methoden und Definitionen

Die vierteljährlichen Daten zum öffentlichen Schuldenstand werden von den Mitgliedstaaten gemäß dem Europäischen System Volkswirtschaftlicher Gesamtrechnungen (ESVG 2010) erhoben (siehe Anhang B, ESVG 2010: Lieferprogramm) und beziehen sich auf die Definition des Maastricht-Schuldenstands.

Der **öffentliche Schuldenstand** ist definiert als der konsolidierte Brutto-Gesamtschuldenstand des gesamten Staatssektors (zum Nennwert) am Quartalsende. Der öffentliche Schuldenstand setzt sich aus den Verbindlichkeiten des Sektors Staat in den folgenden Kategorien zusammen: Bargeld und Einlagen (AF.2), Schuldverschreibungen (AF.3) und Kredite (AF.4), wie im ESVG 2010 festgelegt.

Der **öffentliche Schuldenstand im Verhältnis zum BIP** (Verschuldungsquote) wird für jedes Quartal anhand der Summe des BIP der letzten vier Quartale errechnet. Die vierteljährlichen Daten zum BIP sind die aktuellsten von den EU-Mitgliedstaaten übermittelten Daten. Während die vierteljährlichen Daten zum öffentlichen Schuldenstand konsistent mit den entsprechenden jährlichen Daten sind, können beim BIP Abweichungen zwischen den vierteljährlichen und den jährlichen Daten auftreten.

Zum Zweck der ordnungsgemäßen Konsolidierung des öffentlichen Schuldenstands und um den Nutzern Informationen bereitzustellen, veröffentlicht Eurostat Daten zu **staatlichen Krediten an andere EU-Mitgliedstaaten** und diese Kredite wurden vom Schuldenstand des Euroraums und der EU abgezogen. Die Konzepte und Definitionen basieren auf dem Europäischen System Volkswirtschaftlicher Gesamtrechnungen (ESVG 2010) und auf den Regeln für die Statistiken beim Verfahren bei einem übermäßigen Defizit (VÜD). Die Daten umfassen Kreditbestände in Bezug auf Forderungen von anderen EU-Mitgliedstaaten. Die Bewertungsgrundlage ist der Bestand von Krediten zum Nennwert am Quartalsende. Ab dem ersten Quartal 2011 beziehen sich die Daten zu den zwischenstaatlichen Krediten hauptsächlich auf Kredite an Griechenland, Irland und Portugal und beinhalten Anleihen der Europäischen Finanzstabilitätsfazilität.

Bei Bestandsdaten wie dem öffentlichen Schuldenstand werden zur Erstellung der EU-Aggregate die Stichtagskurse verwendet. Bei Flussdaten wie dem BIP wird der durchschnittliche Wechselkurs verwendet. Das EU28-Aggregat, ausgedrückt in Euro, kann durch Wechselkursschwankungen zwischen dem Euro und anderen EU-Währungen beeinflusst werden.

## Weitere Informationen

Vierteljährliche Daten zum öffentlichen Schuldenstand der Mitgliedstaaten

Eurostat-Entscheidung in Bezug auf die Europäische Finanzstabilitätsfazilität (EFSF)

Weitere Daten finden sich in der Veröffentlichung zu den vierteljährlichen Statistiken der öffentlichen Finanzen

ESVG 2010: Verordnung (EU) Nr. 549/2013 zum Europäischen System Volkswirtschaftlicher Gesamtrechnungen auf nationaler und regionaler Ebene


Eurostat, Veröffentlichungskalender der Euro-Indikatoren

Herausgeber: **Eurostat Pressestelle**

**Veronika LANG**

**Tel: +352-4301-33 444**

**[eurostat-pressoffice@ec.europa.eu](mailto:eurostat-pressoffice@ec.europa.eu)**

 [ec.europa.eu/eurostat/](http://ec.europa.eu/eurostat/)

 [EurostatStatistics](https://www.facebook.com/EurostatStatistics)

 [@EU\\_Eurostat](https://twitter.com/EU_Eurostat)

Weitere Informationen zu den Daten erteilen:

**Kornelia BEZHANOVA**

**Monika GAPINSKA**

**Anne MULKAY**

**Yordan YORDANOV**

**Laura WAHRIG**

**Tel: +352-4301-37 687**

**[estat-gov-debt@ec.europa.eu](mailto:estat-gov-debt@ec.europa.eu)**



**Medienanfragen:** Eurostat Media Support / Tel: +352-4301-33 408 / [eurostat-mediasupport@ec.europa.eu](mailto:eurostat-mediasupport@ec.europa.eu)

## Öffentlicher Schuldenstand der Mitgliedstaaten

		Bruttoschuldenstand des Staatssektors								Komponenten des Bruttoschuldenstands des Staatssektors, in % des BIP			Zwischenstaatliche Kredite
		Millionen Landeswährung			% des BIP			Unterschied in Pp. des BIP, 2019Q3 gegenüber:		Bargeld und Einlagen	Schuldverschreibungen	Kredite	% des BIP
		2018Q3	2019Q2	2019Q3	2018Q3	2019Q2	2019Q3	2018Q3	2019Q2	2019Q3	2019Q3	2019Q3	2019Q3
<b>ER19</b>	Euro	10 000 713	10 126 350	10 166 110	87,1	86,4	86,1	-1,1	-0,3	3,2	69,5	13,3	1,9
<b>EU28</b>	Euro	12 841 826	12 996 724	13 052 414	81,4	80,4	80,1	-1,2	-0,3	3,8	65,4	10,9	1,4
<b>Belgien</b>	Euro	471 257	478 037	480 779	103,5	102,5	102,3	-1,2	-0,2	0,3	84,8	17,2	1,8
<b>Bulgarien</b>	BGN	24 612	23 490	24 011	22,8	20,4	20,6	-2,2	0,2	-	15,4	5,2	0,0
<b>Tschechien</b>	CZK	1 778 098	1 817 210	1 783 456	33,9	33,1	32,0	-1,9	-1,2	0,1	29,3	2,5	0,0
<b>Dänemark</b>	DKK	775 724	788 887	783 889	34,9	34,6	34,1	-0,8	-0,5	0,9	25,9	7,3	0,0
<b>Deutschland</b>	Euro	2 081 326	2 069 442	2 086 584	62,7	61,1	61,2	-1,5	0,0	0,5	44,8	15,9	2,0
<b>Estland</b>	Euro	2 159	2 519	2 549	8,5	9,3	9,2	0,7	-0,1	0,5	1,4	7,3	1,6
<b>Irland</b>	Euro	215 810	213 700	212 935	67,2	63,9	62,6	-4,7	-1,3	6,5	41,7	14,4	0,1
<b>Griechenland</b>	Euro	335 033	335 518	334 261	182,3	179,6	178,2	-4,1	-1,4	3,5	32,1	142,7	0,0
<b>Spanien</b>	Euro	1 177 749	1 211 350	1 207 755	98,9	98,9	97,9	-1,0	-1,0	0,4	84,8	12,7	2,4
<b>Frankreich</b>	Euro	2 323 228	2 375 429	2 415 065	99,4	99,6	100,5	1,1	0,9	2,0	87,0	11,5	2,1
<b>Kroatien</b>	HRK	284 261	297 978	296 840	74,9	76,1	74,9	0,1	-1,2	0,0	53,8	21,1	0,0
<b>Italien</b>	Euro	2 396 653	2 442 364	2 439 248	136,1	138,0	137,3	1,2	-0,7	13,7	113,7	9,9	2,5
<b>Zypern</b>	Euro	22 623	22 998	21 291	107,9	107,0	97,8	-10,1	-9,2	0,7	57,2	39,9	1,6
<b>Lettland</b>	Euro	10 669	10 993	11 031	37,5	36,7	36,4	-1,1	-0,4	0,9	30,6	4,8	0,0
<b>Litauen</b>	Euro	15 451	16 911	17 113	34,9	36,1	35,9	1,0	-0,2	0,6	30,8	4,5	0,0
<b>Luxemburg</b>	Euro	12 603	12 590	12 609	21,2	20,4	20,2	-1,0	-0,2	0,5	13,2	6,5	1,0
<b>Ungarn</b>	HUF	29 933 118	30 465 806	31 137 775	72,0	68,3	68,2	-3,8	-0,1	0,4	59,7	8,1	0,0
<b>Malta</b>	Euro	5 544	5 832	5 615	45,8	45,4	43,1	-2,7	-2,3	2,9	37,2	3,0	1,7
<b>Niederlande</b>	Euro	404 669	403 601	394 919	52,9	50,9	49,3	-3,6	-1,7	0,3	38,9	10,1	1,7
<b>Österreich</b>	Euro	288 670	281 702	281 428	75,7	71,8	71,1	-4,5	-0,6	0,4	59,6	11,1	1,7
<b>Polen</b>	PLN	1 029 424	1 051 206	1 054 790	49,5	48,1	47,4	-2,1	-0,6	0,3	37,2	10,0	0,0
<b>Portugal</b>	Euro	253 049	251 348	252 278	125,5	121,1	120,5	-5,0	-0,6	15,4	72,4	32,7	0,5
<b>Rumänien</b>	RON	313 412	337 852	360 898	33,9	33,9	35,4	1,4	1,4	0,8	29,7	4,9	0,0
<b>Slowenien</b>	Euro	32 215	31 803	32 390	71,4	67,7	68,1	-3,3	0,4	0,4	59,1	8,6	2,4
<b>Slowakei</b>	Euro	46 012	44 850	45 061	52,0	48,6	48,4	-3,5	-0,2	0,4	41,1	6,9	2,0
<b>Finnland</b>	Euro	136 865	144 929	142 766	58,9	60,9	59,4	0,5	-1,5	0,5	45,3	13,6	1,8
<b>Schweden</b>	SEK	1 829 873	1 762 084	1 747 991	38,3	35,7	35,1	-3,2	-0,7	2,2	22,8	10,1	0,0
<b>Ver. Königreich</b>	GBP	1 812 902	1 850 829	1 850 171	85,3	84,8	84,2	-1,1	-0,6	9,0	73,4	1,7	0,1
<b>Norwegen</b>	NOK	1 222 024	1 260 532	1 247 578	35,2	35,3	35,1	-0,1	-0,2	-	15,7	19,4	0,0

- nicht zutreffend/gleich Null

Rundungsbedingte Abweichungen möglich.

Der Quelldatensatz findet sich [hier](#).