

175/2019 - 14 novembre 2019

Estimation rapide du PIB et de l'emploi pour le troisième trimestre 2019

Le PIB en hausse de 0,2% et l'emploi en hausse de 0,1% dans la zone euro

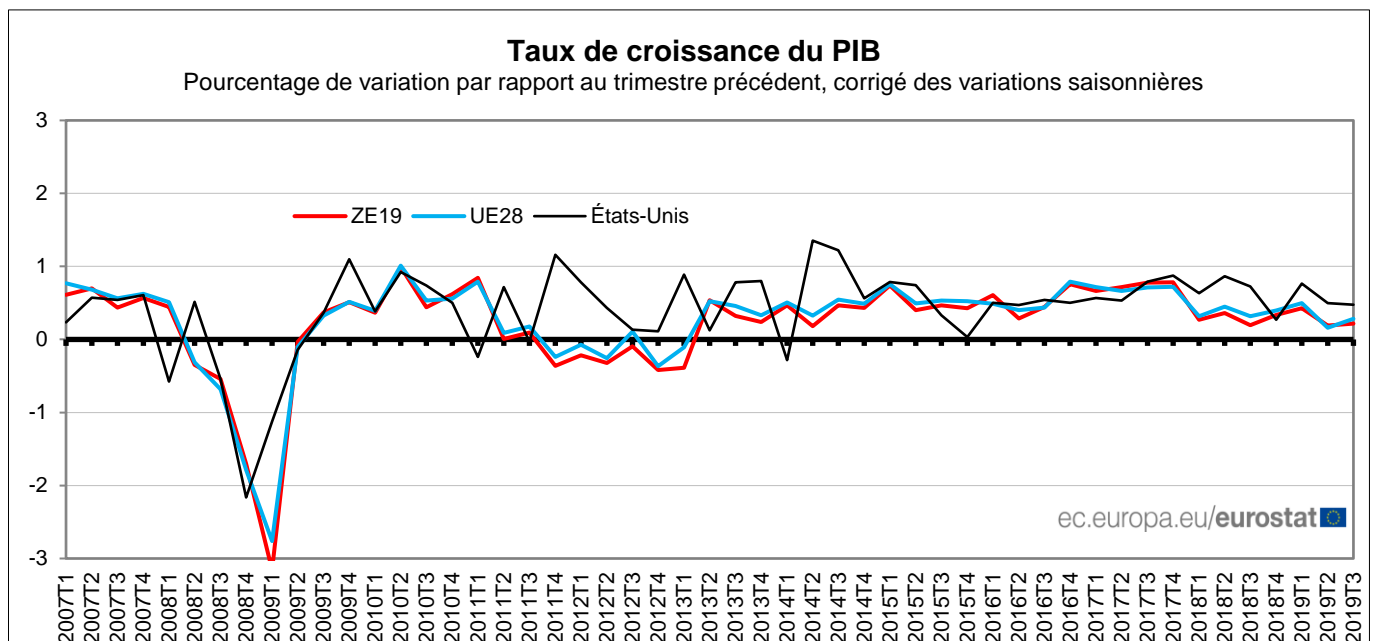
Le PIB en hausse de 0,3% et l'emploi en hausse de 0,1% dans l'UE28

Croissance du PIB dans la zone euro et dans l'UE28

Au cours du troisième trimestre 2019, le PIB corrigé des variations saisonnières a augmenté de 0,2% dans la **zone euro** (ZE19) et de 0,3% dans l'**UE28** par rapport au trimestre précédent, selon l'estimation rapide publiée par **Eurostat, l'office statistique de l'Union européenne**. Au cours du deuxième trimestre 2019, le PIB avait augmenté de 0,2% tant dans la **zone euro** que dans l'**UE28**.

En comparaison avec le même trimestre de l'année précédente, le PIB corrigé des variations saisonnières a enregistré une hausse de 1,2% dans la **zone euro** et de 1,3% dans l'**UE28** au troisième trimestre 2019, après respectivement +1,2% et +1,4% au trimestre précédent.

Au cours du troisième trimestre 2019, le PIB des **États-Unis** a augmenté de 0,5% par rapport au trimestre précédent (après +0,5% aussi au deuxième trimestre 2019). Par rapport au même trimestre de l'année précédente, le PIB a progressé de 2,0% (après +2,3% au trimestre précédent).



Croissance de l'emploi dans la zone euro et dans l'UE28

Le nombre de personnes ayant un emploi a augmenté de 0,1% dans la **zone euro** ainsi que dans l'**UE28** au troisième trimestre 2019 par rapport au trimestre précédent. Au cours du deuxième trimestre 2019, l'emploi avait augmenté de 0,2% dans la **zone euro** et de 0,3% dans l'**UE28**.

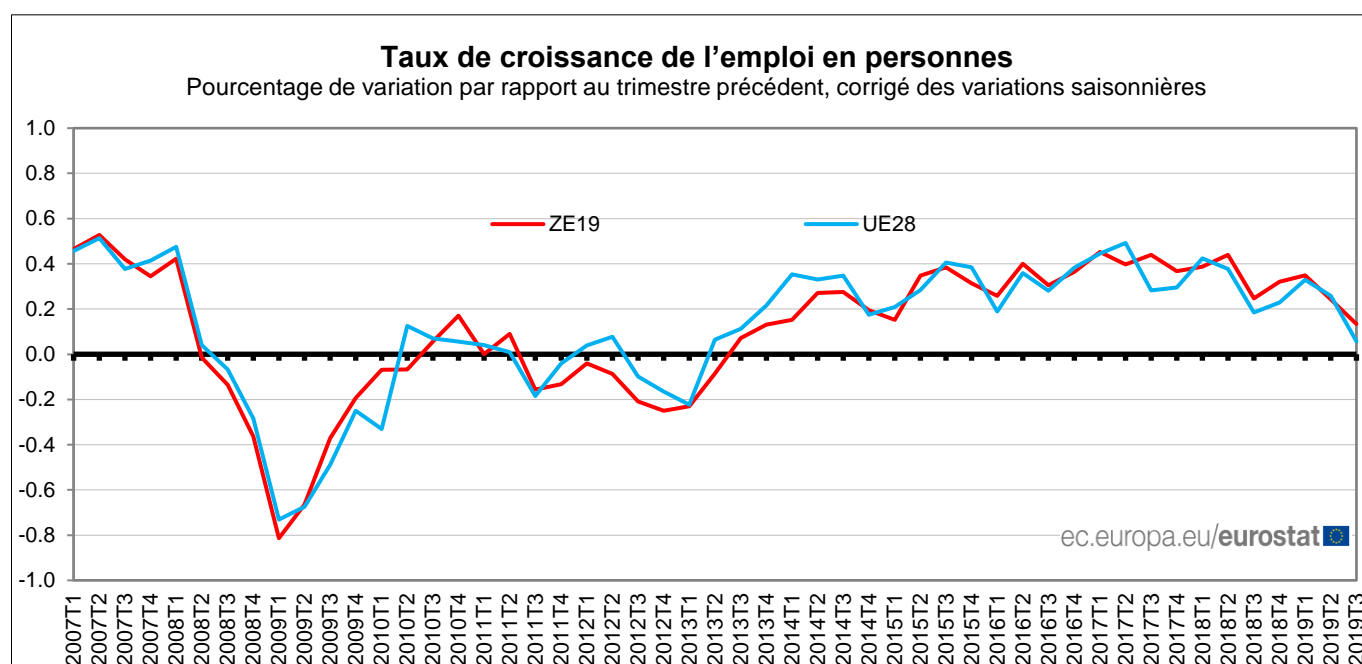
Par rapport au même trimestre de l'année précédente, l'emploi a augmenté de 1,0% dans la **zone euro** et de 0,9% dans l'**UE28** au troisième trimestre 2019, après respectivement +1,2% et +1,0% au deuxième trimestre 2019.

Ces données fournissent une mesure du volume de la main-d'œuvre qui est cohérente avec celle de la production et des revenus dans les comptes nationaux.

Taux de croissance de l'emploi en personnes

	Pourcentage de variation par rapport au trimestre précédent (basé sur des données corrigées des variations saisonnières)				Pourcentage de variation par rapport au même trimestre de l'année précédente (basé sur des données non désaisonnalisées)			
	2018T4	2019T1	2019T2	2019T3	2018T4	2019T1	2019T2	2019T3
ZE19	0,3	0,3	0,2	0,1	1,4	1,4	1,2	1,0
UE28	0,2	0,3	0,3	0,1	1,3	1,2	1,0	0,9

Les données sources sont consultables [ici](#) (évolution trimestrielle), [ici](#) (évolution annuelle) et [ici](#) (niveaux).



Taux de croissance du PIB en volume
(basés sur des données corrigées des variations saisonnières*)

	Pourcentage de variation par rapport au trimestre précédent				Pourcentage de variation par rapport au même trimestre de l'année précédente			
	2018T4	2019T1	2019T2	2019T3	2018T4	2019T1	2019T2	2019T3
ZE19	0,3	0,4	0,2	0,2	1,2	1,3	1,2	1,2
UE28	0,4	0,5	0,2	0,3	1,5	1,7	1,4	1,3
États membres								
Belgique	0,8	0,0	0,3	0,4	1,5	1,3	1,3	1,6
Bulgarie	0,9	1,1	0,9	0,7	3,4	3,9	3,8	3,7
Tchéquie	0,9	0,6	0,7	0,3	2,7	2,7	2,8	2,5
Danemark	0,8	0,3	0,9	0,3	2,6	2,0	2,6	2,3
Allemagne	0,2	0,5	-0,2	0,1	0,6	1,0	0,3	0,5
Estonie	1,2	0,9	0,4	:	5,0	4,6	3,8	:
Irlande	0,5	2,7	0,7	:	3,8	7,2	6,0	:
Grèce	-0,1	0,2	0,8	:	1,5	1,1	1,9	:
Espagne	0,6	0,5	0,4	0,4	2,1	2,2	2,0	2,0
France	0,4	0,3	0,3	0,3	1,2	1,3	1,4	1,3
Croatie	0,3	1,5	0,2	:	2,5	3,8	2,5	:
Italie	0,1	0,1	0,1	0,1	0,0	0,0	0,1	0,3
Chypre	0,2	1,4	0,7	0,7	3,5	3,3	3,1	3,0
Lettonie	0,7	-0,4	0,7	0,7	5,3	3,1	2,5	1,8
Lituanie	1,3	1,2	0,9	0,1	3,8	4,3	4,0	3,6
Luxembourg	0,0	1,1	2,2	:	1,2	1,0	3,7	:
Hongrie	1,1	1,4	1,1	1,1	5,1	5,2	5,2	4,8
Malte	-0,1	0,0	1,3	:	7,1	5,2	4,0	:
Pays-Bas**	0,5	0,4	0,4	0,4	2,0	1,9	1,6	1,7
Autriche	0,7	0,5	0,1	0,1	2,2	1,9	1,7	1,5
Pologne	0,4	1,5	0,8	1,3	4,5	4,7	4,1	4,0
Portugal	0,4	0,6	0,6	0,3	2,0	2,1	1,9	1,9
Roumanie	0,8	1,0	0,8	0,6	4,1	4,9	4,3	3,2
Slovénie	0,6	0,6	0,0	:	3,2	3,5	2,4	:
Slovaquie***	0,5	0,6	0,3	0,4	3,6	3,3	2,4	1,8
Finlande	0,3	0,3	0,8	0,5	0,6	0,5	1,3	1,9
Suède	1,3	0,1	0,1	:	2,3	1,5	1,0	:
Royaume-Uni	0,3	0,6	-0,2	0,3	1,5	2,1	1,3	1,0
Autres pays								
Islande***	2,1	-2,4	3,8	:	3,0	0,2	2,3	:
Norvège	0,4	-0,1	0,2	0,0	1,6	1,2	1,2	0,6
Suisse	-0,1	0,4	0,3	:	1,5	0,8	0,3	:
États-Unis	0,3	0,8	0,5	0,5	2,5	2,7	2,3	2,0

: Données non disponibles

* Les taux de croissance par rapport au trimestre précédent et au même trimestre de l'année précédente présentés dans le tableau sont généralement basés sur des données corrigées des variations saisonnières, du fait que les données non corrigées ne sont généralement pas transmises pour la compilation des estimations rapides du PIB.

** Pourcentage de variation par rapport au même trimestre de l'année précédente calculé sur la base des données corrigées des effets de calendrier.

*** Les données corrigées des variations saisonnières ne sont pas corrigées des effets de calendrier pour la Slovaquie et l'Islande.

Les données source sont consultables [ici](#).

Des taux de croissance annualisés sont aussi disponibles. Ils correspondent à 0,9% pour la zone euro et à 1,1% pour l'UE28 pour 2019T3.

Informations géographiques

La **zone euro** (ZE19) comprend la Belgique, l'Allemagne, l'Estonie, l'Irlande, la Grèce, l'Espagne, la France, l'Italie, Chypre, la Lettonie, la Lituanie, le Luxembourg, Malte, les Pays-Bas, l'Autriche, le Portugal, la Slovaquie, la Slovénie, la République tchèque et la Finlande.

L'**Union européenne** (UE28) comprend la Belgique, la Bulgarie, la République tchèque, le Danemark, l'Allemagne, l'Estonie, l'Irlande, la Grèce, l'Espagne, la France, la Croatie, l'Italie, Chypre, la Lettonie, la Lituanie, le Luxembourg, la Hongrie, Malte, les Pays-Bas, l'Autriche, la Pologne, le Portugal, la Roumanie, la Slovaquie, la Slovénie, la République tchèque, la Finlande, la Suède et le Royaume-Uni.

Méthodes et définitions

Les comptes nationaux trimestriels européens sont compilés selon le Système Européen des Comptes 2010 (SEC 2010). Ils incluent des indicateurs clés de politiques relatifs au PIB et à l'emploi.

Le **produit intérieur brut (PIB)** aux prix de marché mesure l'activité de production des unités de production résidentes. Les taux de croissance sont calculés sur les volumes chaînés.

Les données sur l'**emploi** incluent les salariés et les travailleurs indépendants qui travaillent dans des unités de production résidentes (concept de l'emploi intérieur). Les estimations rapides de l'emploi incluent uniquement des données sur l'emploi total en personnes, tandis que les estimations complètes incluent également des données sur l'emploi en nombre d'heures travaillées et par branche de production.

Calendrier de diffusion des principaux agrégats

Les estimations complètes des principaux agrégats européens relatives au PIB et à l'emploi sont basées sur les données transmises régulièrement par les États membres et publiées environ 65 et 110 jours après la fin de chaque trimestre. Afin d'améliorer le délai des indicateurs clés, Eurostat publie également des estimations rapides du PIB (après environ 30 et 45 jours) ainsi que de l'emploi (après environ 45 jours). Ces estimations sont basées sur les estimations transmises par les États Membres à titre volontaire.

Ce communiqué de presse présente les estimations rapides de la croissance du PIB et de l'emploi dans la zone euro et dans l'UE après environ 45 jours. Les estimations du PIB pour le troisième trimestre 2019 sont basées sur les données disponibles des États membres qui couvrent 96% du PIB de la ZE19 et 94% du PIB de l'UE28, tandis que les estimations de l'emploi sont basées sur les données disponibles des États membres qui couvrent 95% de l'emploi dans la ZE19 et 91% dans l'UE28.

Révisions et calendrier

La fiabilité des estimations du PIB et de l'emploi a été testée par des groupes de travail spécifiques et les révisions font l'objet d'un suivi continu. De plus amples informations sont disponibles sur le site internet d'Eurostat.

Avec ces estimations, les données du PIB et de l'emploi pour la zone euro et l'UE28 pour les trimestres précédents ne sont pas révisées.

Une estimation rapide du PIB avait été publiée dans le communiqué de presse [168/2019](#) du 31 octobre 2019. Celle-ci était basée sur un ensemble plus restreint de données que celui utilisé pour ce communiqué de presse et, de plus, s'appuyait sur des estimations rapides préliminaires, qui ont été depuis révisées par certains États membres. Les estimations de la ZE19/UE28 pour le dernier trimestre ont été révisées comme présenté dans le tableau suivant:

Taux de croissance	Par rapport au trimestre précédent (T/T-1)				Par rapport à l'année précédente (T/T-4)			
	Précédentes		Actuelles		Précédentes		Actuelles	
Estimations	Zone euro	UE28	Zone euro	UE28	Zone euro	UE28	Zone euro	UE28
PIB	0,2	0,3	0,2	0,3	1,1	1,4	1,2	1,3

Les données présentées dans ce communiqué de presse peuvent être révisées lors de l'estimation régulière du PIB et des agrégats principaux (y compris l'emploi), prévue les 5 décembre 2019 et 20 janvier 2020. Les estimations publiées le 21 octobre 2019 reflètent les effets des révisions de référence 2019. Des analyses des données [trimestrielles](#) et [annuelles](#) révisées se trouvent dans des articles [Statistics Explained](#). Pour plus de détails, veuillez consulter le [site web](#) d'Eurostat et ces documents qui informent sur les [révisions majeures coordonnées en 2019](#), les [publications de données](#) et certaines [particularités](#).

Plus d'informations

[Section du site web](#) d'Eurostat dédiée aux comptes nationaux, en particulier les pages sur l'estimation du [PIB](#) et de l'[emploi](#)

[Base de données](#) d'Eurostat sur les comptes nationaux et article [Statistics Explained](#) d'Eurostat sur la mesure du [PIB trimestriel](#)

[Métadonnées](#) d'Eurostat sur les comptes nationaux trimestriels, [Système européen des comptes nationaux 2010](#), [calendrier de diffusion](#) des €-indicateurs d'Eurostat

Publié par: **Service de presse d'Eurostat**

Plus d'informations sur les données:


Baiba GRANDOVSKA
Tél: +352-4301-33 444
eurostat-pressoffice@ec.europa.eu

Júlio CABEÇA (PIB)
Tél: +352 4301-33 254
Jenny RUNESSON (Emploi)
Tél: +352 4301-36 130
estat-gdp-query@ec.europa.eu

ec.europa.eu/eurostat

[EurostatStatistics](#)

[@EU Eurostat](#)

 **Demandes média:** Eurostat media support / Tél: +352-4301-33 408 / eurostat-mediasupport@ec.europa.eu