

# Hrvatska u EU



Udio u površini EU-a

**1,3%**  
56 600 km<sup>2</sup>

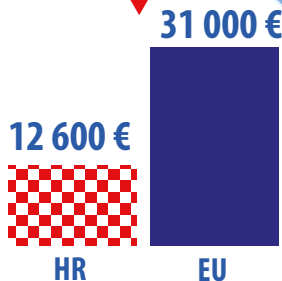
Udio u stanovništvu EU-a

**0,8%**  
4,1 milijun stanovnika


Udio u ukupnom BDP-u EU-a

**0,3%**

BDP po stanovniku



Gustoća naseljenosti stanovništva (po km<sup>2</sup>)



Jeste li znali...


da Hrvatska ima najniži udio osoba koje su rano napustile obrazovanje i osposobljavanje u EU (3,3%)



da 2,6% ljudi u Hrvatskoj ima problem s kriminalom, nasiljem ili vandalizmom – najniži udio u EU

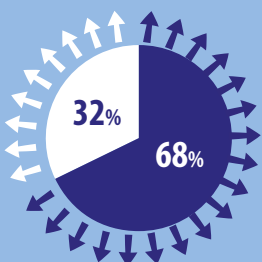


da mlade osobe u Hrvatskoj napuštaju roditeljski dom u prosječnoj dobi od 31,8 godina – kasnije nego u bilo kojoj drugoj zemlji članici EU-a

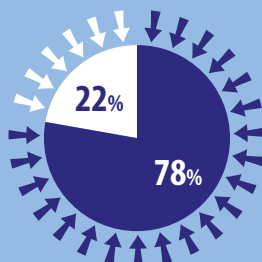


da je Jadranska Hrvatska treće najpopularnije turističko odredište među regijama EU-a

Izvoz robe



Uvoz robe




● Zemlje članice EU  
○ Zemlje izvan EU

Stopa zaposlenosti, muškarci



Stopa zaposlenosti, žene



# Hrvatska u Europskoj uniji

Povodom hrvatskog predsjedanja Vijećem Europske unije od 1. siječnja 2020. Statistički ured Europske unije (Eurostat) objavio je niz pokazatelja i infografika koje donose usporedni prikaz Hrvatske i Europske unije.

## Siječanj 2020.

Pokazatelj	Hrvatska	EU
<b>Gospodarstvo</b>		
Proračunski višak/manjak (% BDP-a), godišnji podaci	0,3	- 0,7
Bruto državni dug (% BDP-a)	74,8	80,4
BDP po stanovniku prema standardu kupovne moći (EU = 100)	63	100
Omjer poreza i BDP-a	38,6	40,3
Prosječna godišnja stopa inflacije (HICP)	1,6	1,9
Investicije (bruto investicije u dugotrajnu imovinu kao % BDP-a)	20,0	20,4
Značaj prerađivačke industrije u gospodarstvu (dodana vrijednost prerađivačke industrije kao % BDP-a)	12,5	14,3
<b>Stanovništvo i socijalni uvjeti</b>		
Udio stanovništva u dobi od 65 ili više godina (%)	20,1	19,7
Udio stanovništva u dobi manjoj od 15 godina (%)	14,5	15,6
Stopa totalnog fertiliteta (broj živorođene djece po ženi)	1,42	1,59
Stopa nezaposlenosti (ukupno)	6,5	6,3
Stopa nezaposlenosti (osoba u dobi manjoj od 25 godina)	17,0	14,4
Rizik od siromaštva ili socijalne isključenosti (% stanovništva)	24,8	21,9
<b>Obrazovanje</b>		
Tercijarno obrazovanje, ukupno (% osoba u dobi 30-34 godine)	34,1	40,7
Tercijarno obrazovanje, žene (% osoba u dobi 30-34 godine)	41,9	45,8
Tercijarno obrazovanje, muškarci (% osoba u dobi 30-34 godine)	26,5	35,7
Osobe koje su rano napustile obrazovanje i osposobljavanje (% osoba u dobi 18-24 godine)	3,3	10,6
<b>Znanost i tehnologija</b>		
Izdaci za istraživanje i razvoj (% BDP-a)	0,97	2,12
Osobe koje su koristile internet za naručivanje robe ili usluga (% osoba u dobi 16-74 godine)	35	60
Zaposlenost u visokim i srednje visokim tehnološkim sektorima (%)	3,5	5,8
<b>Zaštita okoliša i energija</b>		
Emisije stakleničkih plinova, uključujući emisije iz međunarodnog zračnog prometa i neizravne emisije CO <sub>2</sub> (% smanjenja od 1990.), izvor: Europska agencija za okoliš	- 21,28	- 21,66
Udio obnovljivih izvora energije u finalnoj potrošnji energije	27,3	17,5
Energetska ovisnost (udio uvoza u potrošnji energije)	53,3	55,1

(na temelju najnovijih dostupnih podataka)

Objavio: Eurostat Press Office  
Tel: +352-4301-33 444  
eurostat-pressoffice@ec.europa.eu

[ec.europa.eu/eurostat](https://ec.europa.eu/eurostat)  
 @EU\_Eurostat  
 /EurostatStatistics

Upiti predstavnika medija: Eurostat media support  
Tel: +352-4301-33 408  
eurostat-mediasupport@ec.europa.eu

