



Bei Fragen oder für zusätzliche Informationen
können Sie sich an uns wenden:

- Per E-mail: pierre.ninane@spw.wallonie.be
- Telefonisch: 081/33 44 56 (Pierre Ninane)

Europäische Umfrage zur Innovation 2019

Beobachtungszeitraum 2016-2018

ÖDW Wirtschaft, Beschäftigung, Forschung

Direktion der Finanzanalyse

Place de la Wallonie 1

5100 NAMUR

Was?

- Der Fragebogen zur Innovation der Wallonie beobachtet, ob ein Unternehmen neue Produkte verkauft, seine Prozesse verändert und in diese Veränderungen investiert hat.

Warum?

- Weil die Wallonie diese Statistiken verwendet, um ihre Innovationspolitik besser an die tatsächlichen Entwicklungen der Unternehmen anzupassen.

Wer?

- Von dieser Umfrage sind alle Unternehmen betroffen.
 - o Auch wenn die Innovationen von der Muttergesellschaft auferlegt und nur in Ihrem Unternehmen umgesetzt wurden.
 - o Auch wenn Ihr Unternehmen nur Auftragsforschung für Dritte betreibt, da dies ebenfalls erhebliche Investitionen mit sich bringt.
 - o Auch wenn Ihr Unternehmen keine Innovationen gemacht hat, denn eine „Nein“-Antwort ist ebenso wichtig zu erfassen wie eine „Ja“-Antwort.
- Wenn Sie der Meinung sind, dass dieser Fragebogen nicht für Ihr Unternehmen gilt, kontaktieren Sie uns bitte:

pierre.ninane@spw.wallonie.be
081/33.44.56

Wie wird diese ausgefüllt?

per Internet

ODER

- **vorzugsweise!**
- Sie können sich mehrmals anmelden und die schon eingegebenen Antworten korrigieren und/oder ergänzen.
- Sie können sich auf unserer sicheren Website mit Ihren spezifischen Zugangscodes unten einloggen.

<https://www.belspo.be/stat/cis2019/loginfr.asp> (FR/NL)

Benutzername :

Kennwort :

auf dem Postweg

- Den ausgefüllten Fragebogen können Sie **unkostenlos** anhand des beiliegenden Umschlags zurücksenden.

ÖDW Wirtschaft Beschäftigung Forschung
Direktion der Finanzanalyse
Place de la Wallonie, 1
5100 Namur

Behörde

- Alle EU-Mitgliedstaaten sind verpflichtet, der Europäischen Kommission Daten zu Innovationstätigkeiten der Unternehmen des Landes zur Verfügung zu stellen (Verordnung (EU) Nr. 995/2012).
- Diese Umfrage wird in der Wallonie gemeinsam vom Öffentlichen Dienst der Wallonie und der föderalen Wissenschaftspolitik (BELSPO) organisiert.

Vertraulichkeit

- Die Antworten in diesem Fragebogen werden in **aller Vertraulichkeit** behandelt.
- Die gesammelten Daten werden nur für statistische Zwecke zur Erstellung von Indikatoren und für die wissenschaftliche Forschung über das Innovationssystem in der Wallonie und in Belgien verwendet. Es gilt das statistische Recht: Es werden keine Statistiken veröffentlicht, die es ermöglichen, individuelle Daten zu erhalten.



Für weitere Informationen können Sie uns gerne kontaktieren:

- per E-Mail: pierre.ninane@spw.wallonie.be

- per Telefon: 081/33.44.56 (Pierre Ninane)

Teil 1 – Verwaltungsdaten

Anschrift des Unternehmens

 eventuelle Korrekturen

Unternehmensnummer:	
adresse:	
Tel.:	
E-Mail:	
Website:	
Haupttätigkeit:	
NACE-Bel-Code:	
Beschreibung:	

Vermerk

- **Die Haupttätigkeit** ist diejenige, mit der der größte Teil des Umsatzes (oder des Mehrwerts) Ihres Unternehmens generiert wird.
- Für weitere Einzelheiten siehe: <http://recherche-technologie.wallonie.be/go/nacebel>



wichtig

- Bitte beschränken Sie sich in Ihren Antworten ausschließlich auf Ihr Unternehmen, das auf der Grundlage Ihrer Unternehmensnummer identifiziert wird.

Wer ist die angewiesene Person im Unternehmen, die diesen Fragebogen ausfüllen oder weiterleiten sollte?

 eventuelle Korrekturen

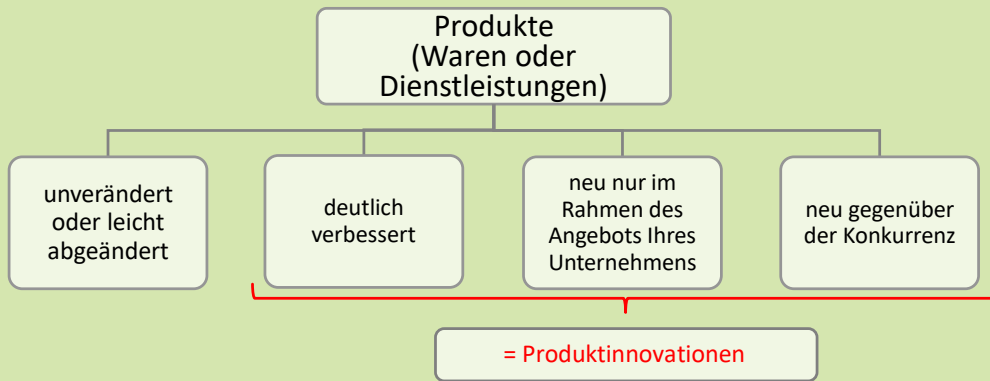
Vorname:	
Name:	
Funktion:	
Tel.:	
E-Mail:	

Sie finden die **elektronische Version dieses Fragebogens** auf unserer sicheren Website: <https://www.belspo.be/stat/cis2019/loginfr.asp> (FR/NL)

Benutzername:

Passwort:

Teil 2 - Produktinnovationen: Neue oder verbesserte Produkte



- Produktinnovationen müssen nicht unbedingt von Ihrem Unternehmen entwickelt werden, sie können erworben werden.

1. Hat Ihr Unternehmen in den Jahren 2016 - 2018 neue oder deutlich verbesserte Produkte verkauft?

Dazu gehören nicht:

- der **einfache Weiterverkauf** von neuen Produkten, die von einem anderen Unternehmen gekauft oder übernommen wurden, **außer** bei einer Reihe von neuen Produkten
- rein ästhetische Veränderungen

- a. ja (einschließlich wenn von der Muttergesellschaft gefordert)
- b. nein → weiter zu Frage 5

2. Wer hat die Produktinnovationen entwickelt, die Ihr Unternehmen 2016 - 2018 verkauft hat?

mehrere Optionen sind möglich

- a. Ihr Unternehmen **allein**
- b. Ihr Unternehmen **zusammen** mit anderen Firmen (innerhalb oder außerhalb der Gruppe) oder Einrichtungen (öffentliche oder private)
- c. Ihr Unternehmen durch Anpassung oder Änderung von Produkten oder Dienstleistungen, **die von anderen** Unternehmen (innerhalb oder außerhalb der Gruppe) oder Einrichtungen (öffentliche **oder** private)
- d. **sonstige** Unternehmen (innerhalb oder außerhalb der Gruppe) oder Einrichtungen (öffentliche oder private)

3. Wie würden Sie Ihre Produktinnovationen 2016 - 2018 beschreiben?

ja	nein
----	------

- a. neu im Vergleich zum Angebot Ihrer Konkurrenten
- b. neu nur im Rahmen des Angebots Ihres Unternehmens
(Ihre Konkurrenten haben diese bereits angeboten)

3.1. Welcher Anteil Ihres Gesamtumsatzes 2018 stammte aus jeder der nachfolgend aufgeführten Produktgruppen?

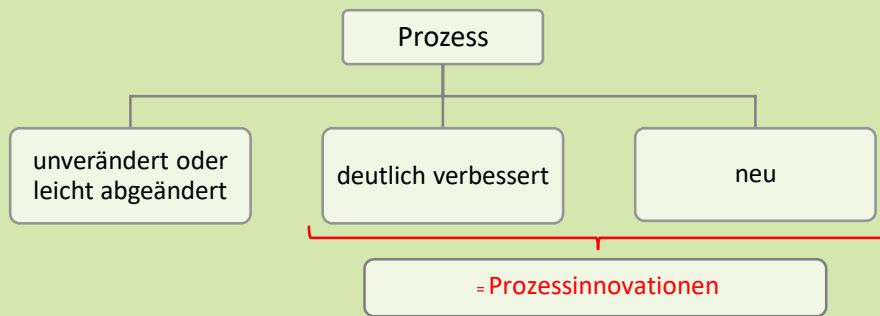
eine angemessene Schätzung reicht aus

- a. neu im Vergleich zum Angebot Ihrer Konkurrenten ca. %
- b. neu nur im Rahmen des Angebots Ihres Unternehmens
(Ihre Konkurrenten haben diese bereits angeboten) ca. %
- c. in Ihrem Angebot vorhanden, aber deutlich verbessert
oder modifiziert ca. %
- d. sonstige: unverändert oder leicht abgeändert ca. %
- _____ %
- 100** %

4. War eine Ihrer Produktinnovationen von 2016 - 2018 eine Weltneuheit?

- a. ja
- b. nein
- c. ich weiß es nicht/wir wissen es nicht

Teil 3 - Prozessinnovationen



- Prozessinnovationen müssen nicht unbedingt von Ihrem Unternehmen entwickelt werden, sie können erworben werden.

5. Welche Prozessinnovationen hat Ihr Unternehmen 2016 - 2018 umgesetzt?

reine Neuheit oder Verbesserung der

mehrere Optionen sind möglich

- a. Produktionsmethoden, z.B. durch mehr Automatisierung, Reduzierung des Energieverbrauchs etc.
- b. Logistik
- c. Datenverarbeitungs- oder Kommunikationssysteme
- d. Buchhaltungs- oder Verwaltungsprozesse, z.B. Buchhaltungssoftware, Rechnungsbearbeitung, Planungssoftware
- e. die Organisation von Verfahren, z.B. Qualitäts- und Sicherheitspolitik, Unterstützung im Front- oder Backoffice etc.
- f. die Organisation der Außenbeziehungen, z.B. Zusammenarbeit, Weitergabe von Aufträgen usw.
- g. die Organisation von Entscheidungskompetenz und HR, z.B. agile Methode, (De)zentralisierung etc.
- h. die Marketingmethoden
- i. sonstige Prozessinnovation, nämlich
- j. keine der vorstehenden Antworten → weiter zu Frage 8

6. Wer hat die Prozessinnovationen entwickelt, die Ihr Unternehmen 2016 - 2018 umgesetzt hat?

mehrere Optionen sind möglich

- a. Ihr Unternehmen **allein**
- b. Ihr Unternehmen **zusammen** mit anderen Firmen (innerhalb oder außerhalb der Gruppe) oder Einrichtungen (öffentliche oder private)
- c. Ihr Unternehmen durch Anpassung oder Änderung von Produkten oder Prozessen, **die von anderen** Unternehmen (innerhalb oder außerhalb der Gruppe) oder Einrichtungen (öffentliche oder private)
- d. **sonstige** Unternehmen (innerhalb oder außerhalb der Gruppe) oder Einrichtungen (öffentliche oder private)

7. Hat eine dieser Prozessinnovationen jemals zu einer Kostensenkung geführt?

- ja
- nein

Teil 4 - Laufende oder nicht fortgeführte Innovationstätigkeiten

8. Fanden in Ihrem Unternehmen in den Jahren 2016 - 2018 irgendwelche nicht fortgeführte oder ausgesetzte Innovationstätigkeiten statt?

ja
nein

9. Fanden in Ihrem Unternehmen Ende 2018 noch laufende Innovationstätigkeiten statt?

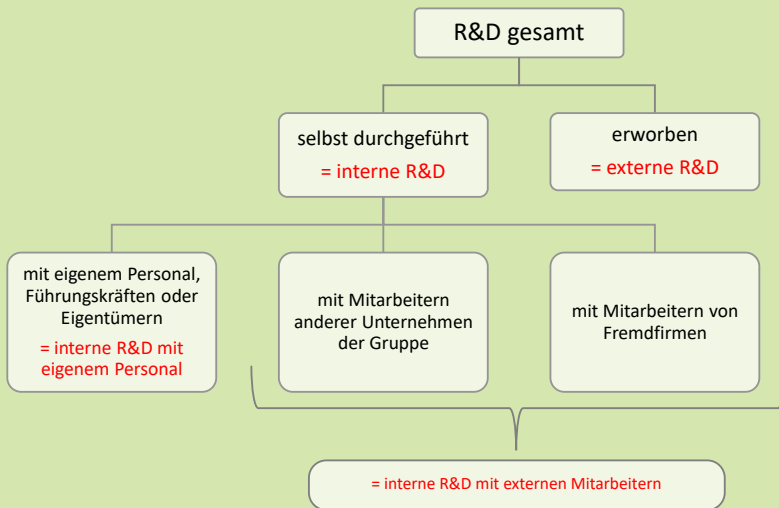
ja
nein

Teil 5 - Investitionen in Innovation (ohne Forschung und Entwicklung (R&D))

10. Welche Bruttoausgaben haben Sie 2018 für nachfolgende Tätigkeiten getätigt?

	eine angemessene Schätzung reicht aus	keine
a. Anschaffung von Maschinen, Anlagen oder Gebäuden für Innovationen	€ <input style="width: 150px;" type="text"/>	<input type="checkbox"/>
b. Softwarebeschaffung, Datenbankerstellung oder -pflege, Datenanalyse für Innovationen	€ <input style="width: 150px;" type="text"/>	<input type="checkbox"/>
c. Erwerb von vorhandenem Wissen, Patenten oder nicht patentierten Erfindungen für Innovationen	€ <input style="width: 150px;" type="text"/>	<input type="checkbox"/>
d. andere eigene oder fremdvergebene Tätigkeiten für Innovationen, z. B. Machbarkeitsstudien, Tests, Entwicklung von Computerrouninen, Ingenieurtätigkeiten, Design, Schulung, Marktforschung, etc.	€ <input style="width: 150px;" type="text"/>	<input type="checkbox"/>
	TOTAL = € <input style="width: 150px;" type="text"/>	<input type="checkbox"/>

Teil 6 - Forschung und Entwicklung (R&D)



für konkrete Beispiele und detailliertere Definitionen:
<http://recherche-technologie.wallonie.be/go/rdinfo>

Was beinhaltet die R&D?

- die R&D zielt darauf ab, neues Wissen oder praktische Anwendungen in einer geplanten und kreativen Art und Weise zu schaffen, die die folgenden Kriterien erfüllen:
 - Neuheit** im Vergleich zu vorhandenem Wissen in der Branche
 - Kreativität**: kein Routinecharakter
 - Ungewissheit**: die R&D beginnt, wenn die Lösung eines Problems nicht offensichtlich ist und das Ergebnis ungewiss ist.
 - Planung**: Zeitplan, Budget und Personal sind vorgesehen
- R&D kann in **allen Bereichen** stattfinden
- Klinische Tests (Phasen 1, 2 oder 3) werden immer als R&D betrachtet
- Unternehmen des Sektors 72 haben stets R&D

11. Hatte Ihr Unternehmen in den Jahren 2016 - 2018 Forschung und Entwicklung (R&D)?

mehrere Optionen sind möglich

- a. ja, R&D, die von einem anderen Unternehmen (innerhalb oder außerhalb der Gruppe) durchgeführt wird oder Einrichtung (= **externe R&D**)
- b. ja, interne R&D, die intern mit eigenem oder externem Personal durchgeführt wird (Berater, Freelancer, Selbstständige, Akademiker), die unter der direkten Aufsicht Ihres Unternehmens tätig sind (= **interne R&D**)
- i. um neue oder verbesserte Produkte oder Dienstleistungen zu entwickeln
 - ii. für eine interne Nutzung
 - iii. für eine Nutzung innerhalb der Gruppe
 - iv. R&D, die durchgeführt wurde, um die Erwartungen eines Kunden zu erfüllen
 - v. vertragliche Forschung im Auftrag von Dritten
 - vi. eigenes Personal von Kunden (z. B. als Berater)
 - vii. klinische Studien (Phase 1, 2 oder 3)
- c. nein → weiter zu Frage 16

12. Wie regelmäßig hat Ihr Unternehmen in den Jahren 2016- 2018 interne R&D betrieben?

- a. Fortlaufend (Arbeitnehmer, die ständig an R&D-Tätigkeiten beteiligt sind)
- b. Gelegentlich (lediglich bei Bedarf)

13. Hat Ihr Unternehmen in den Jahren 2016 - 2018 R&D in den folgenden Technologiebereichen betrieben?

mehrere Optionen sind möglich

- a. Biotechnologie oder Biochemie
- b. Nanotechnologie
- c. sonstige Technologie, nämlich
-
- d. keine der vorstehenden Antworten

14. Wie viele Mitarbeiter waren 2018 an Ihrer internen R&D beteiligt?

gemäß dem Fragebogen Forschung und Entwicklung 2018

	Mitarbeiter der internen R&D im Jahre 2017	
	in natürlichen Personen (NP)	in Vollzeitäquivalenten (VZÄ)
eigenes Personal	NP	VZÄ
externe Mitarbeiter unter Ihrer direkten Aufsicht	NP	VZÄ

eine angemessene Schätzung reicht aus

in natürlichen Personen (NP)	in Vollzeitäquivalenten (VZÄ)	keine
------------------------------	-------------------------------	-------

- a. eigenes Personal, Führungskräfte und Eigentümer, die intern in Ihrem Unternehmen oder bei Dritten/Kunden zu R&D beigetragen haben NP VZÄ
- b. externe Mitarbeiter (Berater, Freelancer, Selbstständige, Akademiker) aus anderen Unternehmen (innerhalb der Gruppe oder außerhalb der Gruppe) die unter direkter Aufsicht Ihres Unternehmens an der internen R&D teilnehmen NP VZÄ

15. Wie hoch waren die Brutto-Ausgaben für R&D im Jahr 2018?

gemäß dem Fragebogen Forschung und Entwicklung 2018

	Bruttoausgaben 2017
interne R&D	€ <input type="text"/>
externe R&D	€ <input type="text"/>

Eine angemessene Schätzung reicht aus

keine

- a. **Interne** R&D €
- i. davon Brutto-Lohnkosten des eigenen R&D-Personals (einschließlich LSS-Beiträge, Zusatzleistungen usw.) € €
- ii. davon Kosten **externer** R&D-Mitarbeiter (Berater, Freelancer, Selbstständige, Akademiker), die unter der direkten Aufsicht Ihres Unternehmens an der internen R&D beteiligt waren €
- iii. davon Investitionen in eigene Gebäude und Grundstücke für die R&D €
- iv. davon Investitionen in Maschinen und Ausrüstungen für die R&D €
- v. davon Investitionen in Software für die R&D €
- vi. davon Investitionen in neue Patente oder sonstige Rechte an geistigem Eigentum €
- vii. davon sonstige betriebliche Aufwendungen und allgemeine R&D-Kosten .. €
- b. **externe** R&D (R&D, die von einem anderen Unternehmen (innerhalb oder außerhalb der Gruppe) oder einer Institution durchgeführt und von Ihrem Unternehmen gekauft wird) €
- GESAMT = €

Teil 7 - Zusammenarbeit und Finanzierung von Innovationen

16. Hat Ihr Unternehmen in den Jahren 2016 - 2018 mit anderen Unternehmen (innerhalb oder außerhalb der Gruppe) oder Organisationen zusammengearbeitet?

a. ja

mehrere Optionen sind möglich

- i. R&D
- ii. für Innovationstätigkeiten
- iii. für sonstige operationelle Tätigkeiten

b. nein

→ weiter zu Frage 17

16.1. Mit welchen Partnern hat Ihr Unternehmen 2016 - 2018 bei seinen R&D- und Innovationstätigkeiten zusammengearbeitet?

mehrere Optionen sind möglich

	Wallonie	Übriges Belgien	Übriges Europa	Rest der Welt
a. Unternehmen der Gruppe.....	<input type="checkbox"/>	<input type="checkbox"/>	<input type="checkbox"/>	<input type="checkbox"/>
b. Unternehmen außerhalb der Gruppe				
i. Berater, kommerzielle Labors oder private Forschungseinrichtungen.....	<input type="checkbox"/>	<input type="checkbox"/>	<input type="checkbox"/>	<input type="checkbox"/>
ii. Lieferanten (von Ausrüstung, Rohstoffen, Bauteilen, Software etc.)	<input type="checkbox"/>	<input type="checkbox"/>	<input type="checkbox"/>	<input type="checkbox"/>
iii. Kunden des privaten Sektors	<input type="checkbox"/>	<input type="checkbox"/>	<input type="checkbox"/>	<input type="checkbox"/>
iv. Wettbewerber oder andere Unternehmen Ihres Sektors	<input type="checkbox"/>	<input type="checkbox"/>	<input type="checkbox"/>	<input type="checkbox"/>
v. andere Unternehmen	<input type="checkbox"/>	<input type="checkbox"/>	<input type="checkbox"/>	<input type="checkbox"/>
c. Universitäten oder Hochschulen.....	<input type="checkbox"/>	<input type="checkbox"/>	<input type="checkbox"/>	<input type="checkbox"/>
d. öffentliche Einrichtungen oder öffentliche Forschungszentren ..	<input type="checkbox"/>	<input type="checkbox"/>	<input type="checkbox"/>	<input type="checkbox"/>
e. Kunden des öffentlichen Dienstes	<input type="checkbox"/>	<input type="checkbox"/>	<input type="checkbox"/>	<input type="checkbox"/>
f. gemeinnützige Organisationen	<input type="checkbox"/>	<input type="checkbox"/>	<input type="checkbox"/>	<input type="checkbox"/>

17. Hat Ihr Unternehmen in den Jahren 2016 - 2018 von den folgenden Behörden öffentliche finanzielle Unterstützung für Innovationstätigkeiten oder R&D erhalten?

mehrere Optionen sind möglich

- a. Regionale Behörden
- i. Region Brüssel (Innoviris etc.).....
 - ii. Wallonische Region (ÖDW (DGO 6) etc.).....
 - iii. Flämische Region (Vlaio/IWT etc.).....
- b. föderale Behörde
- i. teilweise Befreiung des Berufssteuervorabzugs für das R&D-Personal (über Belpo)
 - ii. Steuergutschrift oder Steuerabzug für Investitionen im Bereich R&D.....
 - iii. Steuerabzug für die Erträge aus Patenten
 - iv. sonstige
- c. Europäische Union (EU)
- i. über Horizon 2020 der EU
 - ii. sonstige
- d. keine der vorstehenden Antworten..... → weiter zu Frage 18

17.1. Waren die erhaltenen staatlichen Beihilfen 2016 - 2018 (oder ein Teil davon) für Innovations- oder R&D-Tätigkeiten bestimmt, für die Ihr Unternehmen in einer Partnerschaft einbezogen war?

mehrere Optionen sind möglich

- a. ja, in einer Partnerschaft mit einer Universität, Hochschule oder einem öffentlichen Forschungszentrum
- b. ja, in einer anderen Partnerschaft (auch mit akkreditierten Forschungszentren)
- c. nein

18. Hat Ihr Unternehmen in den Jahren 2016 - 2018 nach einer zusätzlichen Finanzierung gesucht?

ja und erhalten, für R&D- oder Innovationstätigkeiten	ja und erhalten es, für andere Tätigkeiten	ja, aber nicht erhalten	nein
---	--	-------------------------	------

- | | | | | |
|---|--------------------------|--------------------------|--------------------------|--------------------------|
| a. Kapitalerhöhung..... | <input type="checkbox"/> | <input type="checkbox"/> | <input type="checkbox"/> | <input type="checkbox"/> |
| b. Kreditaufnahme (mit oder ohne Zinsen) .. | <input type="checkbox"/> | <input type="checkbox"/> | <input type="checkbox"/> | <input type="checkbox"/> |
| c. Crowdfunding | <input type="checkbox"/> | <input type="checkbox"/> | <input type="checkbox"/> | <input type="checkbox"/> |

Teil 8 – Öffentliche Aufträge

19. Hat Ihr Unternehmen 2016 - 2018 Produkte oder Dienstleistungen an den öffentlichen Dienst geliefert?

öffentlicher Dienst

- behördliche Organe wie lokale, regionale, gemeinschaftliche oder föderale Verwaltungen, staatlich geförderte Organisationen, Schulen, Kliniken etc.
- mit Dienstleistungen wie Sicherheit, Transport, Wohnen, Dienstleistungen von allgemeinem Interesse etc. betraute Behörden

ja → Weiter mit Frage 20
nein

19.1. Fanden in Ihrem Unternehmen im Rahmen dieses öffentlichen Auftrags in den Jahren 2016 - 2018 Produkt- oder Prozessinnovationen oder R&D statt?

mehrere Optionen sind möglich

- a. ja, und dies wurde vom öffentlichen Auftrag gefordert
- b. ja, aber dies war für den öffentlichen Auftrag nicht notwendig
- c. nein

Teil 9 - Rechte Geistigen Eigentums (RGE)

Zu den Rechten geistigen Eigentums (RGE) gehören Patente, Marken, Urheberrechte, Lizenzen usw.

20. Hat Ihr Unternehmen 2016 - 2018 eines seiner eigenen RGE lizenziert, verkauft oder gehandelt?

mehrere Optionen sind möglich

- a. eines seiner eigenen RGE unter Lizenz an Dritte vergeben
- b. eines seiner eigenen RGE an Dritte verkauft
- c. eines seiner eigenen RGE gehandelt, z. B. über Pooling, Cross-Licensing etc.
- d. keine der vorstehenden Antworten

21. Hat Ihr Unternehmen 2016 - 2018 RGE erworben oder lizenziert?

mehrere Optionen sind möglich

- a. ja, von privaten Unternehmen oder Einzelpersonen
- b. ja, von öffentlichen Forschungseinrichtungen, Universitäten oder Hochschulen
- c. nein

Teil 10 - Faktoren, die Innovationen gefördert oder behindert haben

22. Wie haben sich die Gesetze oder Vorschriften auf die Innovationstätigkeiten Ihres Unternehmens in den Jahren 2016 - 2018 ausgewirkt?

Innovationstätigkeiten initiiert oder begünstigt haben	Innovationstätigkeiten behindert oder Kosten erhöht haben	keine Auswirkung/ nicht anwendbar
--	---	--------------------------------------

- | | | | | | |
|--|--------------------------|-------|--------------------------|-------|--------------------------|
| a. Vorschriften zur Produktsicherheit und Verbraucherschutz | <input type="checkbox"/> | | <input type="checkbox"/> | | <input type="checkbox"/> |
| b. Umweltgesetzgebung | <input type="checkbox"/> | | <input type="checkbox"/> | | <input type="checkbox"/> |
| c. Regulierung des geistigen Eigentums..... | <input type="checkbox"/> | | <input type="checkbox"/> | | <input type="checkbox"/> |
| d. Steuergesetzgebung | <input type="checkbox"/> | | <input type="checkbox"/> | | <input type="checkbox"/> |
| e. Arbeitsrecht, Sicherheitsvorschriften
oder Sozialrecht | <input type="checkbox"/> | | <input type="checkbox"/> | | <input type="checkbox"/> |

Teil 11 – Wirtschaftliche Daten

23. Wie groß war der Personalbestand Ihres Unternehmens im Durchschnitt?

Vermerk

- Geben Sie die Gesamtanzahl von Mitarbeitern an ((als **natürliche Personen** (NP), keine Vollzeitäquivalente)), für die Ihr Unternehmen eine Dimona-Meldung abgegeben hat oder die in das allgemeine Personalverzeichnis eingetragen worden sind.
- Siehe Code 100 (Kurzfassung) und Codes 1001 und 1002 (vollständige Fassung) der Jahresabschlüsse.
- Steht kein Jahresdurchschnitt zur Verfügung, geben Sie bitte die Anzahl der Mitarbeiter zum Ende jedes Jahres an.

Berichtigung

- | | | | | |
|--------------------------------------|----------------------|----|----------------------|----|
| a. Anzahl an Mitarbeitern 2016 | <input type="text"/> | NP | <input type="text"/> | NP |
| b. Anzahl an Mitarbeitern 2018 | <input type="text"/> | NP | | |

24. Wie hoch war der Gesamtumsatz Ihres Unternehmens?

Vermerk

- Der **Umsatz** definiert sich als die Summe der Erlöse aus dem Verkauf von Produkten und Dienstleistungen (einschließlich aller Steuern, mit Ausnahme der Umsatzsteuer).
- Achtung: es handelt sich **nicht** um das Betriebsergebnis.
- Siehe Code 70 der Jahresabrechnung (Standardmodell)

Berichtigung

- | | | | | |
|-------------------------|---|----------------------|---|----------------------|
| a. Umsatz in 2016 | € | <input type="text"/> | € | <input type="text"/> |
| b. Umsatz in 2018 | € | <input type="text"/> | | |

25. Wie hat sich Ihr Jahresumsatz 2018 geografisch aufgeteilt?

Vermerk

- Das Land der Rechnungsstellung legt die geografische Aufteilung des Umsatzes fest.

- | | | | |
|---------------------------------------|------|----------------------|---|
| a. Verkäufe in Belgien | etwa | <input type="text"/> | % |
| a. Exporte in das übrige Europa | etwa | <input type="text"/> | % |
| a. Export in die restliche Welt | etwa | <input type="text"/> | % |
| | | 100 | % |

26. Gehörte Ihr Unternehmen 2018 einer Gruppe an?

Definition

- Eine Gruppe setzt sich aus mindestens zwei Unternehmen zusammen, die jeweils eine eigene Rechtspersönlichkeit besitzen, die jedoch der Kontrolle der gleichen Gesellschaft unterliegen (Muttergesellschaft).
- Die Muttergesellschaft wird nicht durch eine andere juristische Person kontrolliert, weder direkt noch indirekt.
- Die Tochtergesellschaften stehen direkt oder indirekt unter der Kontrolle der Muttergesellschaft.

Berichtigung

- a. ja
- b. nein → Gehen Sie zu Teil 12

26.1. Welche Position hielt Ihr Unternehmen 2018 innerhalb der Gruppe inne?

Kreuzen Sie nur ein Kästchen an

- a. Muttergesellschaft → Gehen Sie zu Teil 12
- b. Tochtergesellschaft
- i. mindestens zu 50 % im Besitz der Muttergesellschaft
- ii. zu mehr als 50 % im Besitz der Muttergesellschaft
- c. sonstige Struktur (z. B. Aktionär oder gemeinsamer Eigentümer),
 nämlich.

26.2. In welchem Land war die Muttergesellschaft 2018 niedergelassen?

Kreuzen Sie nur ein Kästchen an

- a. in Belgien
- b. im Ausland, nämlich

Teil 12 – Ansprechpartner für Fragen

Angaben zur Person, die den Fragebogen ausgefüllt hat

Der Ansprechpartner entspricht der zuvor genannten Person (siehe Teil 1).

Vorname	
Name	
Funktion	
Telefon	
E-Mail	

Teil 13 - Anmerkungen und Vorschläge

Anmerkungen zu Ihren Antworten oder Verbesserungsvorschläge zum Fragebogen



Für weitere Informationen können Sie uns gerne kontaktieren:

- per E-Mail: pierre.ninane@spw.wallonie.be

- per Telefon: **081/33.44.56** (Pierre Ninane)

Vielen Dank für das Ausfüllen des Fragebogens.

Sie können den Fragebogen **kostenfrei** im beigefügten Umschlag zurückschicken oder online auf unserer gesicherten Webseite ausfüllen: <https://www.belspo.be/stat/cis2019/loginfr.asp> (FR/NL)

ÖDW Wirtschaft, Beschäftigung, Forschung

Direktion der Finanzanalyse

Place de la Wallonie, 1

5100 Namur

- Informationen über Fördermöglichkeiten für Forschung und Entwicklung (R&D) und Innovation : <http://recherche-technologie.wallonie.be/fr/menu/ressources/aides/>
- Für Informationen zur teilweisen Befreiung des Berufssteuervorabzugs für das R&D-Personal über die föderale Wissenschaftspolitik (Belspo): http://www.belspo.be/belspo/fisc/index_fr.stm
- Bezüglich der Angaben zu Wissenschaft, Technologie und Innovation auf regionaler, nationaler und europäischer Ebene : <http://www.innovationdata.be>

