



MAAELUMINISTEERIUM



Euroopa Maaelu Arengu
Põllumajandusfond:
Euroopa investeringud
maapiirkondadesse



EMKF
RAKENDUSKAVA
2014-2020



Euroopa Liit
Euroopa Merendus- ja Kalandusfond

TURU-
UURINGUTE
AS

ELANIKE TEADLIKKUS EESTI MAAELU ARENGUKAVAST JA EUROOPA MERENDUS- JA KALANDUSFONDIST

03/2019

Teemad

MAAELU

- Maaelu, põllumajanduse, maamajanduse maine (küsimused 1, 3 ja 6)
- Maaelu soovitamine (küsimused 2)
- Põllumajanduse ja maamajanduse perspektiivikus (küsimused 4, 5 ja 6, 7)
- **Teadlikkus põllumajanduse- ja maaelutoetustest**
 - Kas on võimalik taotleda? (küsimus 9)
 - Kes saavad taotleda? (küsimus 10)
 - Milliseid tegevusi on oluline toetada? (küsimus 11)
 - Kes rahastab? (küsimus 13)
- **Maaelu arengukava (MAK)**
 - Teadlikkus (küsimus 12)
 - Toetuste kasulikkus (küsimused 14 ja 15)
 - Teadlikkus LEADER-toetustest (küsimus 16)

KALANDUS

- Kalanduse maine (küsimus 17)
- Kalanduse soovitamine (küsimus 18)
- Kalanduse perspektiivikus (küsimused 19 ja 20)
- **Teadlikkus kalanduse toetustest**
 - Teadlikkus kalasadamate päevast (küsimus 23)
 - Kes rahastab? (küsimus 22)
- **Euroopa Merendus- ja Kalandusfond (EMKF)**
 - Teadlikkus (küsimus 21)
 - Toetuste kasulikkus (küsimused 24 ja 25)
 - Infovajadus kalanduse ja EMKF kohta (küsimus 26)

KOKKUVÕTE

ANKEET

Metoodika ja vastutajad

- **Üldkogum:** üle 15-aastane Eesti elanikkond, 1 102 616 elanikku (2019. aasta Statistikaameti andemetele); varasematel aastatel 15-74-aastane elanikkond
- **Küsitlusmeetod:** silmast-silma intervjuud vastajate kodudes standardiseeritud ankeedi alusel tahvelarvutitega (Omnibuss)
- **Valimi koostamine:**
 - Valimi territoriaalne mudel on koostatud Eesti Statistikaameti rahvastikustatistika andmebaasi alusel, et tagada erinevate maakondade ja asulatüüpide proportsionaalne esindatus (100 valimipunkti, igas 10 vastajat);
 - Aadressi valikul kasutatakse nn lähteaadressi meetodit – juhuslikult valitud aadressist liigutakse edasi kindla sammu alusel;
 - Vastaja valikul rakendatakse nn noore mehe reeglit – kodusolevates liikmetest eelistatakse noorimat meest, selle puudumisel noorimat naist. Lisaks kasutatakse soolis-vanuselisi kvoote.
- **Kaalumine:** tulemused kaalutakse üldkogumile vastavaks piirkonna, asulatüübi, soo, rahvuse ja vanuse järgi
- **Valimiviga:** 1000 vastaja puhul $\pm 3,1\%$, väiksemate gruppide vaatlemisel võib viga olla suurem
- **Planeeritud valim:** 1000

VASTUTAJAD

- Tellijapoolne kontaktisik
- Uuringu projektijuht ja aruande koostamine
- Valim, ankeedi programmeerimine ja andmetöötlus
- Küsitlustöö koordineerimine

Anne-Liisi Mändmets,
Maaeluministeerium, avalike suhete osakond, nõunik
Liis Grünberg, liis@turu-uuringute.ee, 58529707
Reijo Pohl ja Marina Karpišenko
Kristel Merusk

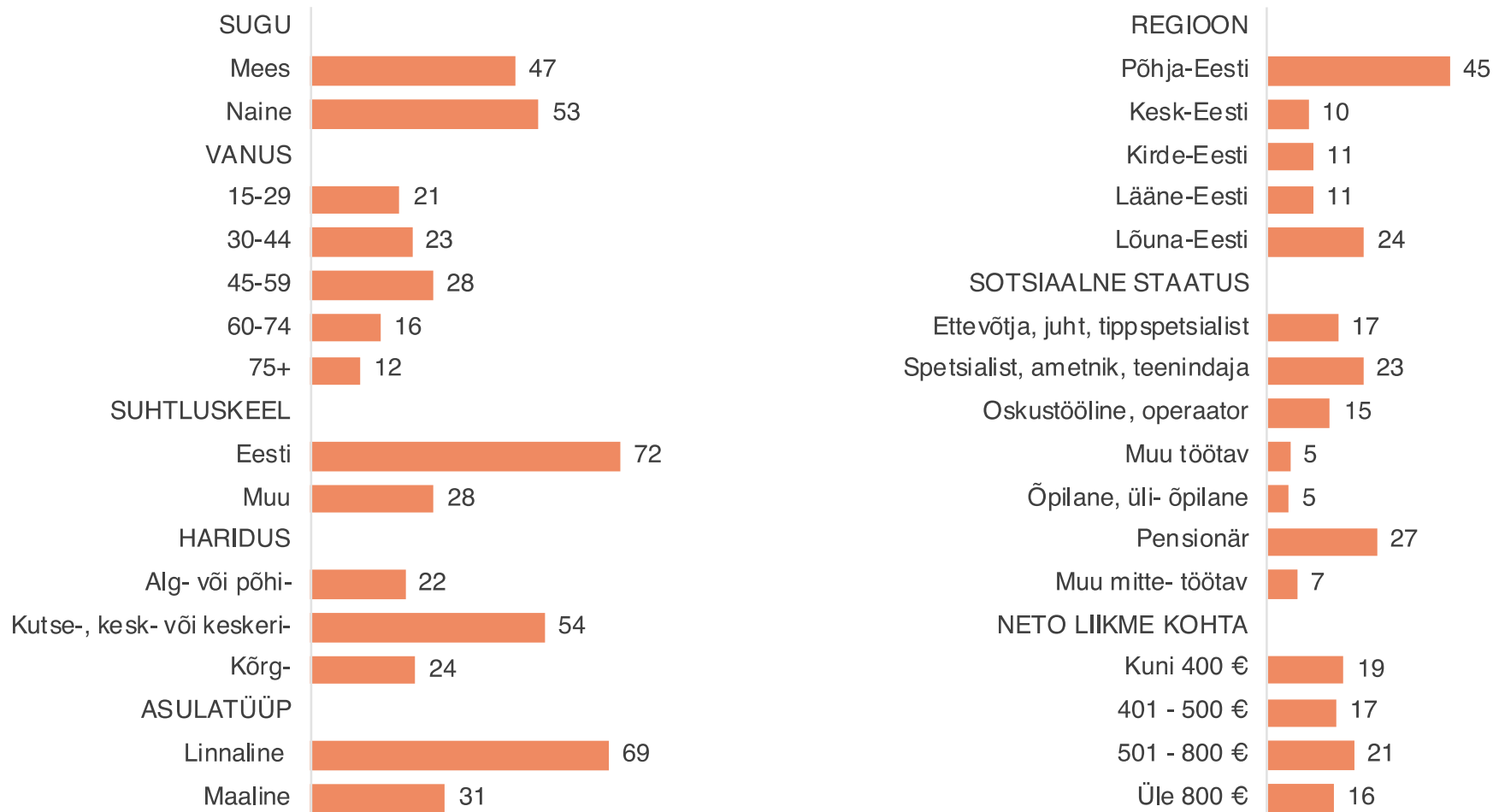
Metoodika - Ajalugu


■ Järgnevalt on toodud aja jooksul läbi viidud vastava uuringu erinevate lainete olulisemad andmed:

	2019	2018	2017	2015
Üldkogum	1 102 616	975 167	980 821	
Vastajate arv	1004	1031	1000	1000
Küsitlusperiood	5-19. märts	6-19. veebruar	16-28. veebruar	16. veebruar - 6. märts
Meetod	Omnibuss – silmast-silma küsitlus	Omnibuss – silmast-silma küsitlus	telefoniküsitlus	telefoniküsitlus
Läbiviija	Turu-uuringute AS	Turu-uuringute AS	Turu-uuringute AS	Faktum & Ariko

Metoodika

Valimi jagunemine, n=1018, %





Maaelu

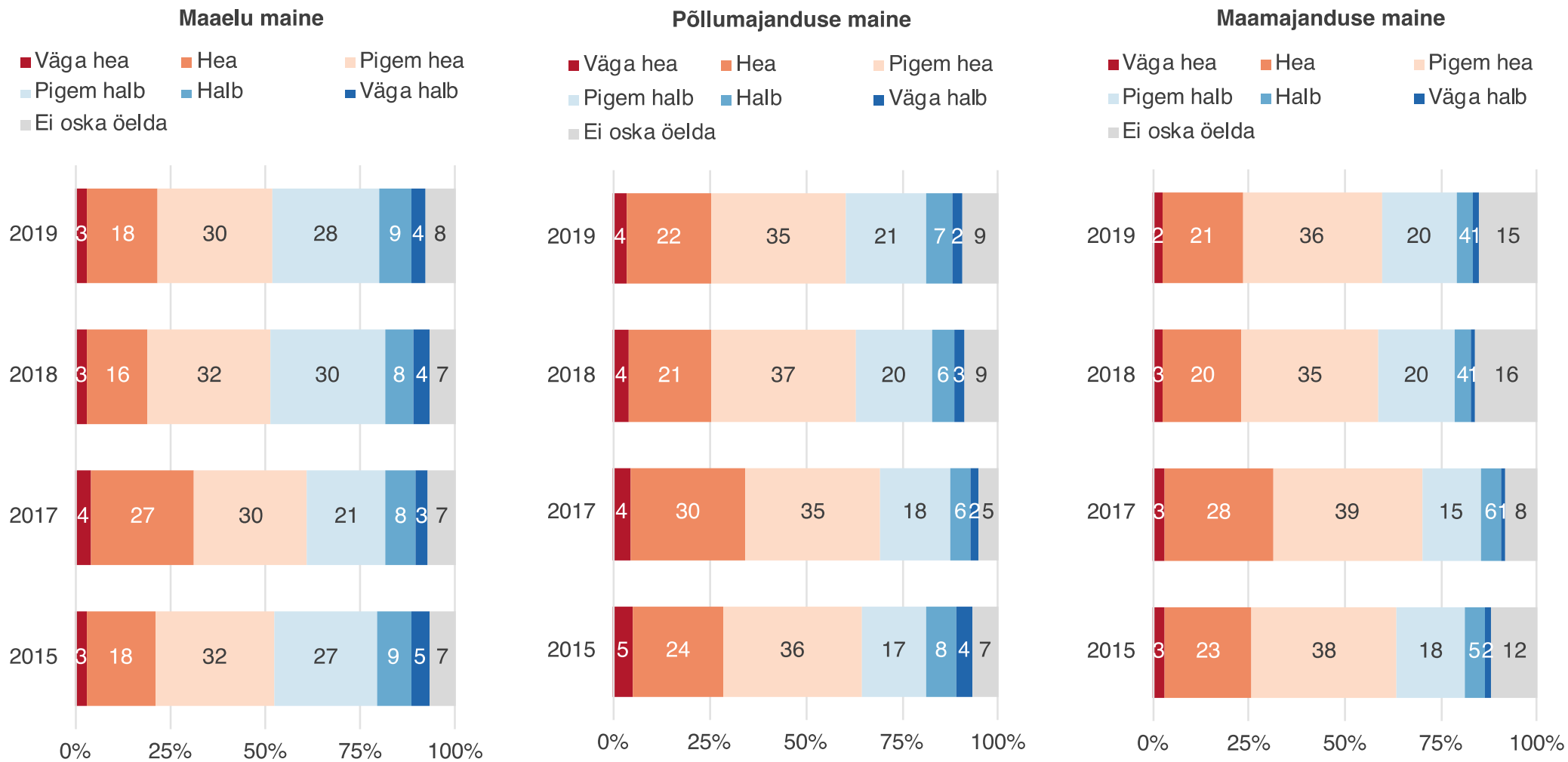
Maaelu

Maaelu, põllumajanduse, maamajanduse maine (Slaid 8)

- Erinevate valdkondade mainet hinnati kuuesel skaalal.
- Kõrgeimalt hinnati **põllumajanduse ja maamajanduse** mainet – positiivse hinnangu andis kokku vastavalt 60% ja 59% elanikkonnast; **maaelul** on vastav näitaja 52%.
- Kuigi kõigis vaatlusalustes uuringulainetes on kõigi vaadeldavate valdkondade mainet positiivselt hinnanud vähemalt pooled küsitletutest, on neid, kes peavad mainet väga heaks, olnud kõigis uuringulainetes suhteliselt vähe (erinevates uuringulainetes 2-5%). Ühtlasi ületavad positiivsed hinnangud negatiivseid kõigi valdkondade puhul. Ka mainet väga halvaks pidavaid inimesi on erinevates uuringulainetes olnud vaid 1-5%.
- Ajalises võrdluses olid hinnangud mainele kõrgeimad aastal 2017. Selle aasta uuringu tulemused sarnanevad nii 2015. kui ka 2018. aasta omadele. Selgesuunalisi muutusi siiski pole toimunud (v.t ka Slaid 35).
- Alates 2018. aastast on tõusnud veidi nende osakaal, kes ei oska hinnangut anda, seda eelkõige maamajanduse puhul.

Maaelu

Maaelu, põllumajanduse, maamajanduse maine



Maaelu

Maaelu, põllumajanduse, maamajanduse maine (Slaid 10)

Vaadeldavate valdkondade mainet hindasid keskmisest sagedamini positiivselt (väga hea, hea või pigem hea kokku):

- 15-44-aastased,
 - eestlased,
 - Lõuna-Eesti elanikud,
 - ettevõtjad, juhid, tippspetsialistid (60%)
- **Maaelu** puhul lisaks:
- (üli-)õpilased ja üliõpilased (66%);
- **Põllumajanduse** puhul lisaks:
- üle 800-eurose netosissetulekuga (pereliikme kohta kuus teenivad - 70%) elanikud.

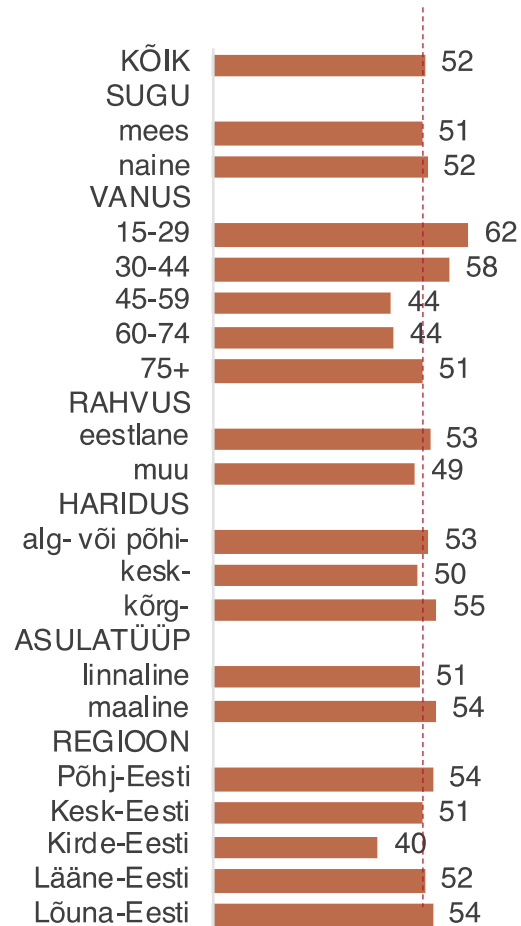
Vaadeldavate valdkondade hindasid keskmisest sagedamini negatiivselt (väga halb, halb või pigem halb kokku):

- 45-74-aastased,
 - mitte-eestlaste,
 - Kirde-Eestis elanike,
 - pensionärid;
- **Põllumajanduse** puhul lisaks:
- oskustöölised, operaatorid (52%);
- **Maaettevõtluse** puhul lisaks:
- üle 75-aastased.

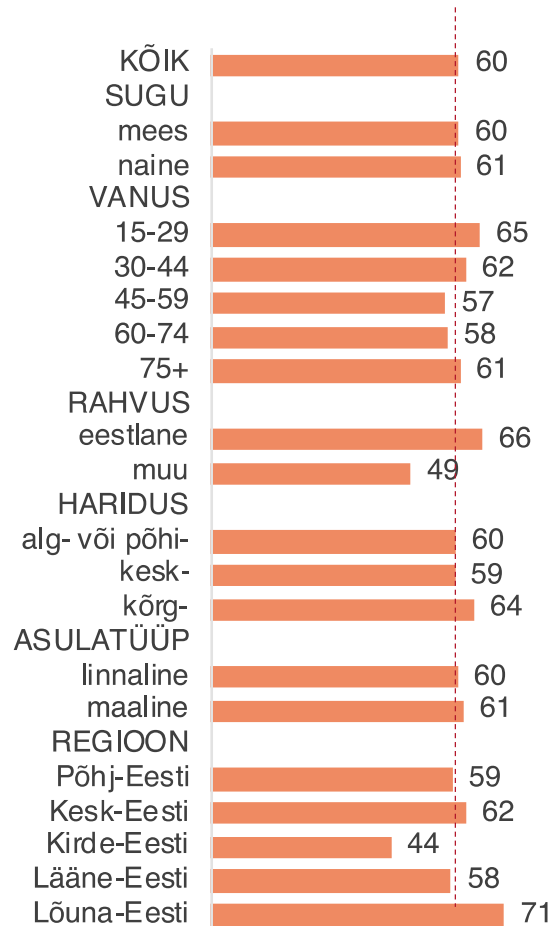
Maaelu

Maaelu, põllumajanduse, maamajanduse maine – peavad heaks (väga hea, hea, pigem hea) taustaandmete lõikes, %

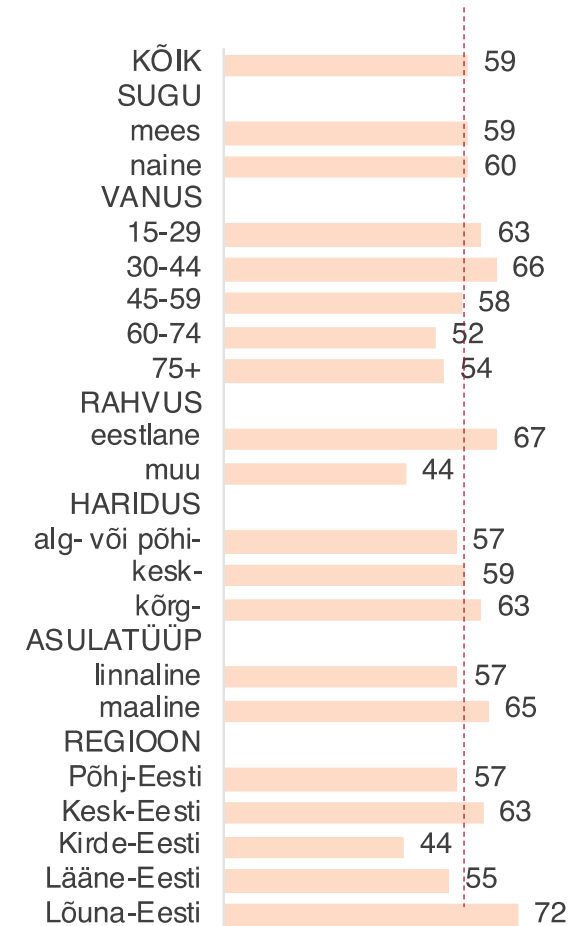
■ Maaelu maine on hea



■ Põllumajanduse maine on hea



■ Maaettevõtluse maine on hea



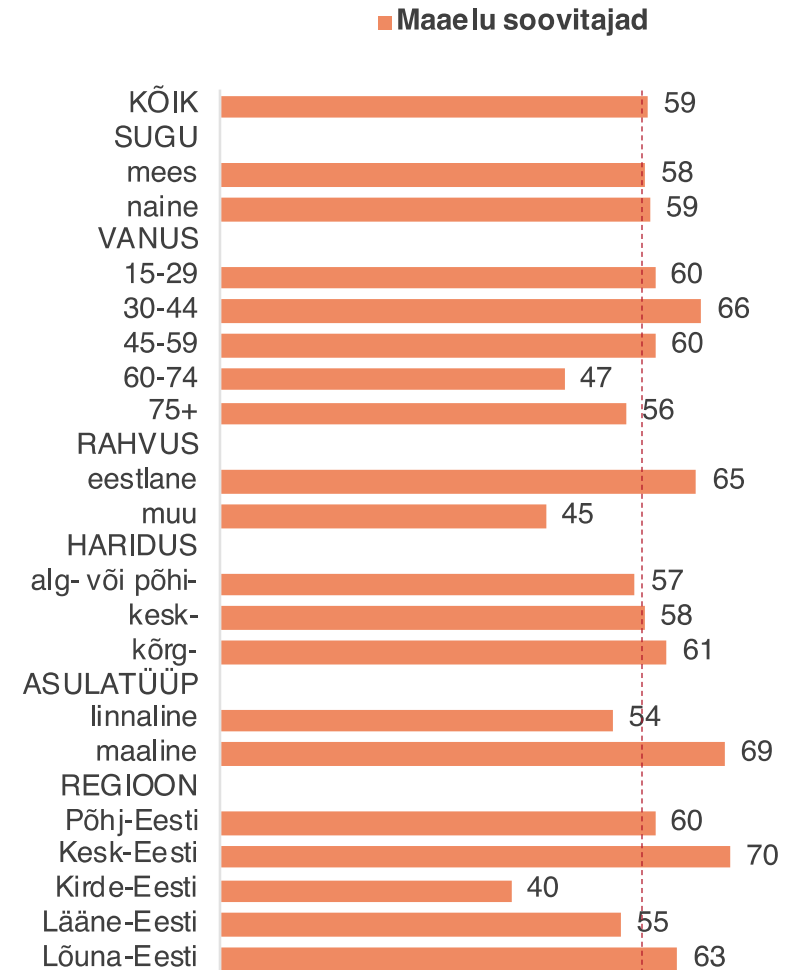
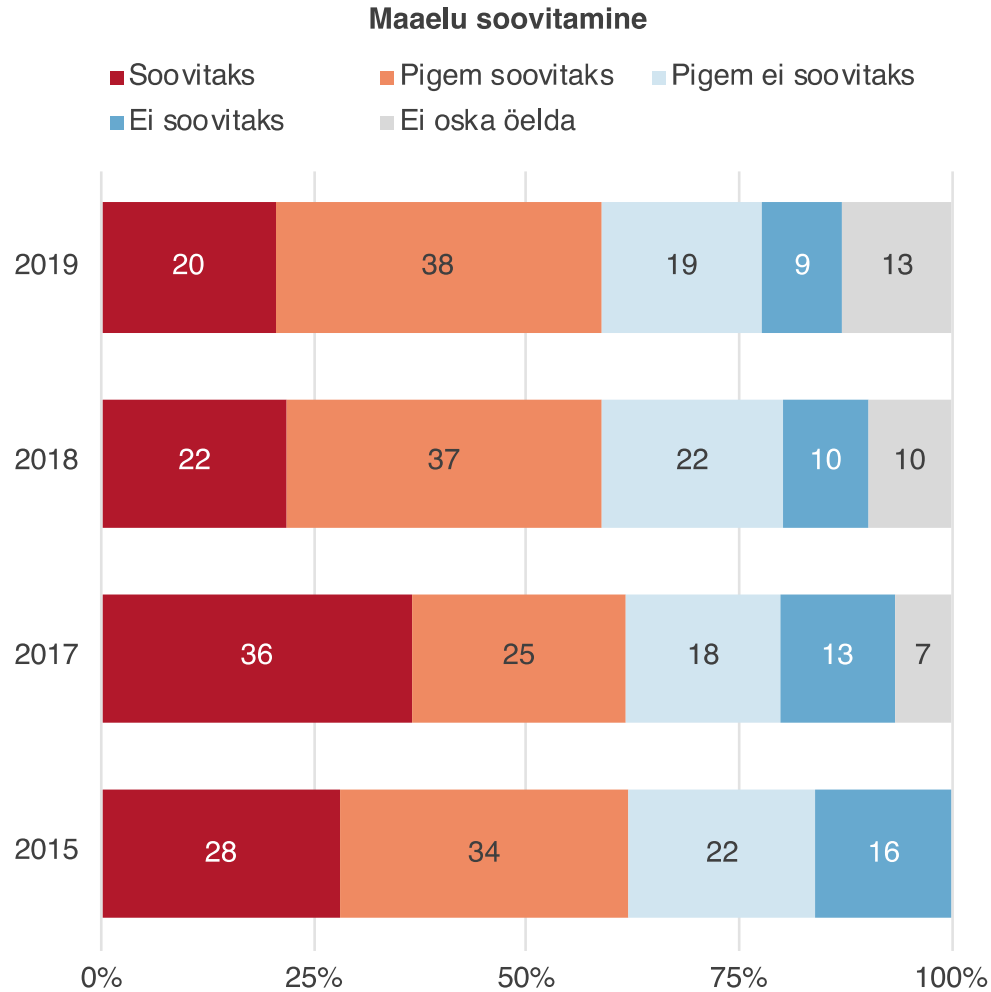
Maaelu

Maaelu soovimine (Slaid 12)

- Enam kui pooled elanikest oleksid valmis toetama oma lähedase otsust end maaeluga siduda (kindlasti või pigem soovitaks 59%); mitte-soovitajaid on kokku 28%.
- Üldises valmiduses maaelu soovitada pole ajas muutusi toimunud – 2018. aastal oli soovitajate osakaal samuti 59% ja 2017. kui 2015. aastal aga 62%.
- Samas on märkimisväärne, et vähenenud on n.ö kindlate soovitajate osatähtsus – kui 2017. aastal oli neid 36%, siis praegu 20%; teisalt on suurenenud aasta-aastalt nende osakaal, kes ei oska vastust anda.
- Nende inimeste osatähtsus, kes oleksid valmis soovitama oma lähedase otsust end maaeluga siduda, on keskmisest kõrgem:
 - 30-44aastaste,
 - eestlaste,
 - linnalistes piirkondade elanike,
 - Kesk-Eesti,
 - ettevõtjate, juhtide, tippspetsialistide (74%) seas.
- Inimeste osatähtsus, kes soovitaks oma lähedasel end maaeluga siduda, on keskmisest madalam:
 - 60-74-aastaste,
 - mitte-eestlaste,
 - Kirde-Eesti elanike,
 - pensionäride seas (49%).

Maaelu

Maaelu soovitamine



* 2015. aastal puudus valikust vastus "ei oska öelda"

Maaelu

Põllumajanduse perspektiivikus (Slaid 14)

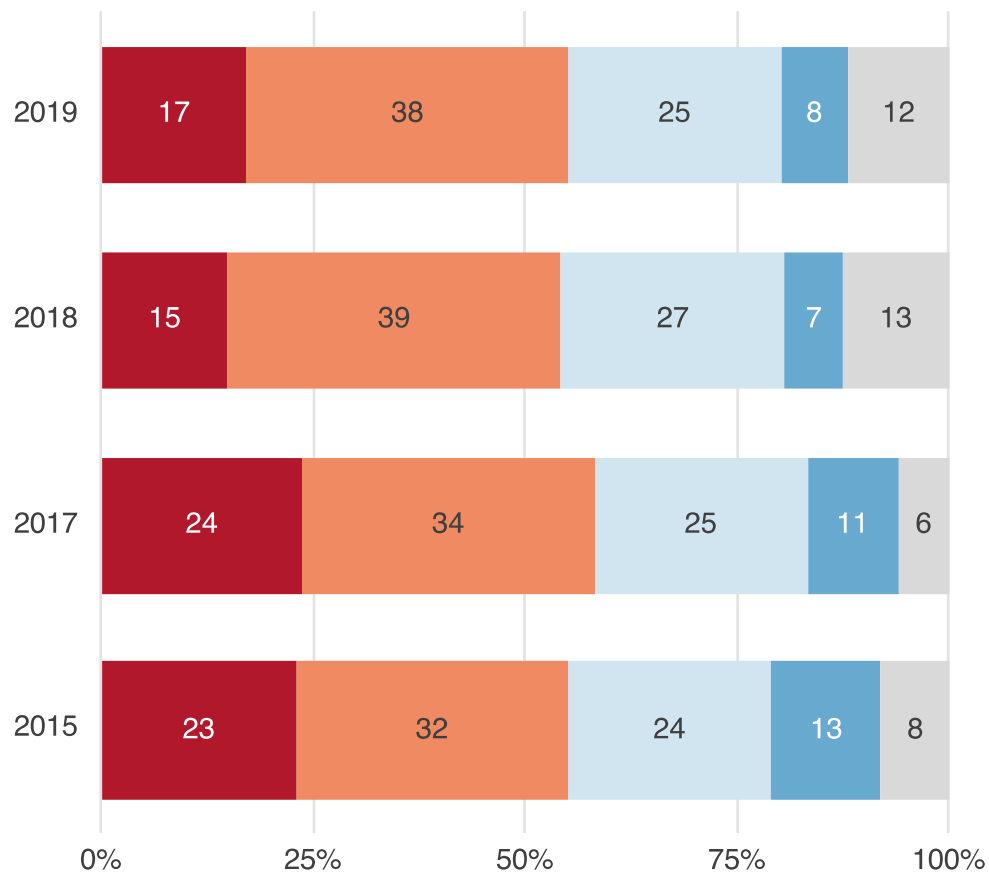
- Sagedamini hinnatakse põllumajandust perspektiivikaks tegevusalaks ettevõtjate jaoks, harvemini töövõtjate jaoks. **Perspektiivikaks või pigem perspektiivikaks peab põllumajandust ettevõtjate jaoks 55% elanikest** (varasemates uuringutes 54-58%), **töövõtjate jaoks vastavalt 49%** (varasemates uuringutes 43-50%).
- Mitte-perspektiivikaks peab ettevõtjate jaoks põllumajandust 33% elanikest (varasemalt 33-37%), töövõtjate jaoks mitte-perspektiivikaks aga 38% (varasemalt 42-47%).
- Võrreldes 2015. ja 2107. aasta uuringutega on vähenenud antud küsimusele kindlalt jaatava või kindlalt eitava vastuse andnute osatähtsus.
- Seisukohal, et **põllumajandus on perspektiivikas tegevusala nii ettevõtjatel kui ka töövõtjatele**, olid keskmisest sagedamini:
 - 30-44-aastased (vastavalt 62% ja 58%),
 - ettevõtjad, juhid ja tippjuhid (vastavalt 64% ja 58%).
- **Töövõtjatele pidasid põllumajandust** perspektiivikaks tegevusalaks harvemini seevastu:
 - 45-59-aastased (43%).

Maaelu

Põllumajanduse perspektiivikus

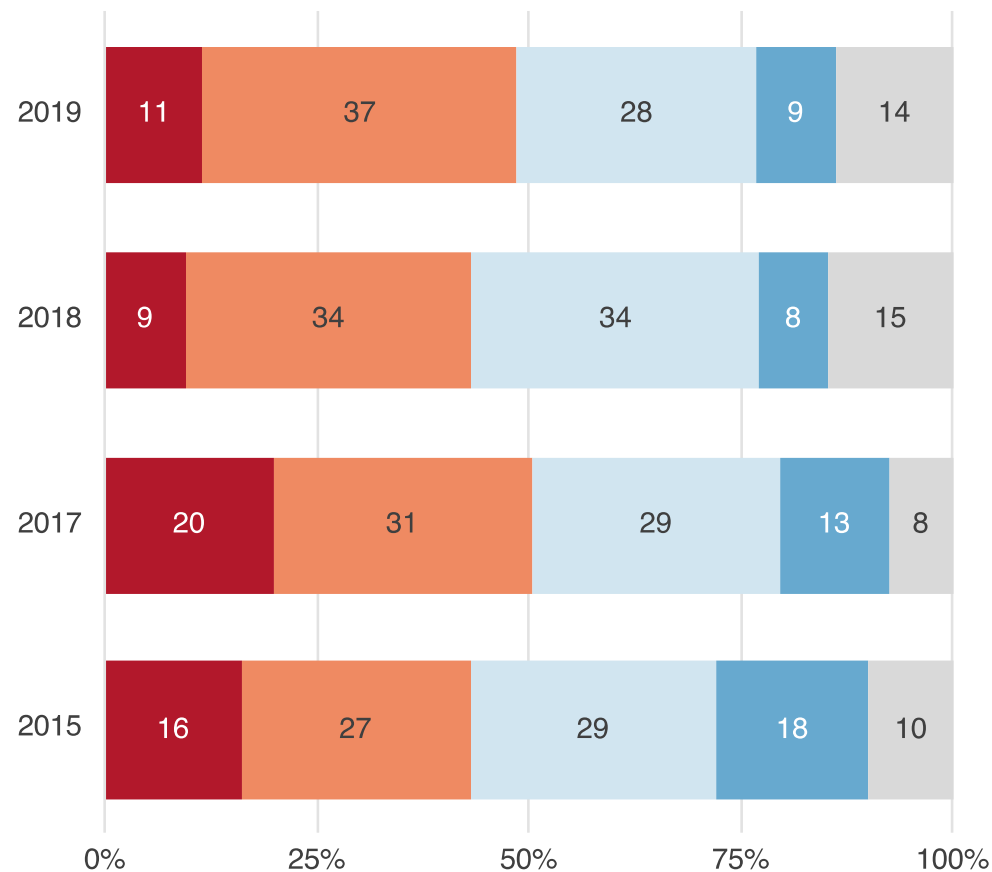
Põllumajanduse perspektiivikus ettevõtjatele

■ jah ■ pigem jah ■ pigem ei ■ ei ■ ei oska öelda



Põllumajanduse perspektiivikus töötajatele/töövõtjatele

■ jah ■ pigem jah ■ pigem ei ■ ei ■ ei oska öelda



Maaelu

Maamajanduse perspektiivikus (Slaid 16)

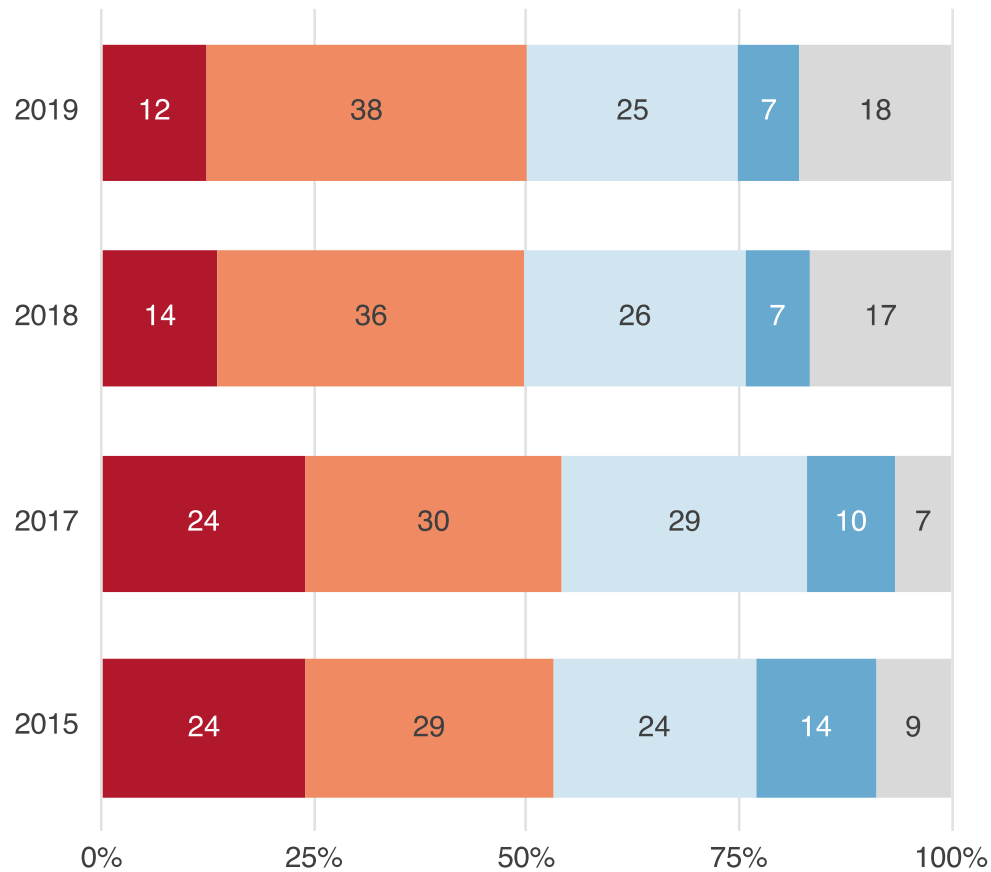
- Maaettevõtlust hinnati ettevõtja ning töövõtja seisukohast samaväärselt perspektiivikaks – 50% elanikest arvas, et maapiirkonnas on perspektiivikas tegeleda põllumajandusega mitte-seotud ettevõtlusega, ja 51% arvates on maapiirkonnas perspektiivikas töötada põllumajandusega mitte seotud ettevõttes.
- Hinnangud maaettevõtluse perspektiivikusele **ettevõtja** seisukohast pole võrreldes varasemate uuringutega oluliselt muutunud (2015. aastal hindas maaettevõtlust ettevõtja jaoks perspektiivikaks tegevusvaldkonnaks 53% ja 2017. aastal 54% elanikest); kuid hinnangud valdkonna perspektiivikusele **töövõtja** seisukohast on langenud (2015. aastal pidas maaettevõtlust töövõtja jaoks perspektiivikaks 60% ja 2017. aastal 58% elanikest). Samas pole oluliselt kasvanud nende inimeste osakaal, kes peavad antud valdkonnas töötamist mitte-perspektiivikaks, vaid suurenenud on selge seisukohata inimeste osakaal.
- Maapiirkonnas põllumajandusega mitteseotud **ettevõtlusega tegelemist kui ka töötamist** vastavas ettevõttes peavad perspektiivikaks keskmisest sagedamini:
 - eestlased (vastavalt 56% ja 57%),
 - maapiirkondade elanikud (vastavalt 60% ja 61%),
 - Lääne-Eesti elanikud (vastavalt 62% ja 65%),
 - ettevõtjad, juhid, tippspetsialistid (kumbki 59%),
 - keskmisest kõrgemasse sissetulekugruppi kuulujad (501-800 eurot kuus pereliikme kohta – vastavalt 57% ja 61%);
- **Töötamist** lisaks ka keskmisest sagedamini:
 - 30-44-aastased (58%),
 - Lõuna-Eesti elanikud (60%).
- Keskmisest harvemini peavad antud valdkonnas ettevõtlusega tegelemist kui ka töötamist perspektiivikaks aga:
 - mitte-eestlased (vastavalt 37% ja 39%),
 - linnaliste piirkondade elanikud (vastavalt 45% ja 47%),
 - Kirde-Eesti elanikud (vastavalt 29% ja 33%).

Maaelu

Maamajanduse perspektiivikus

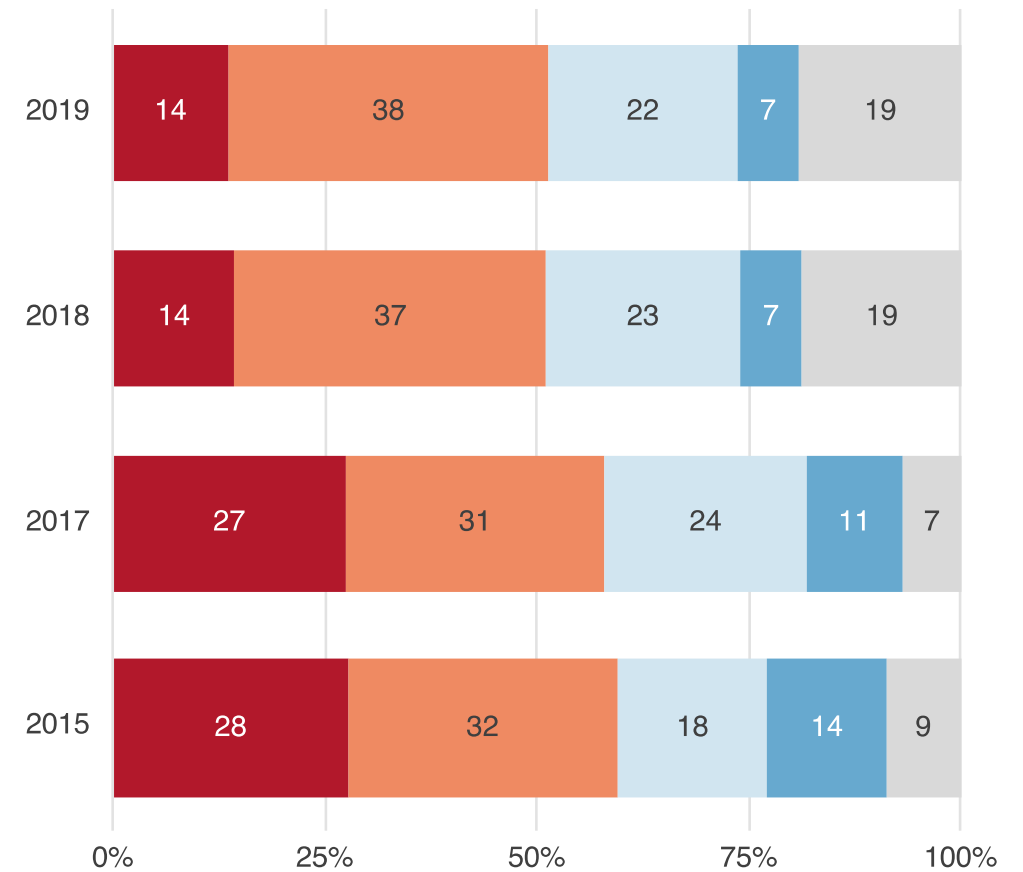
Maamajanduse perspektiivikus ettevõtjatele

■ jah ■ pigem jah ■ pigem ei ■ ei ■ ei oska öelda



Maamajanduse perspektiivikus töötajatele/töövõtjatele

■ jah ■ pigem jah ■ pigem ei ■ ei ■ ei oska öelda



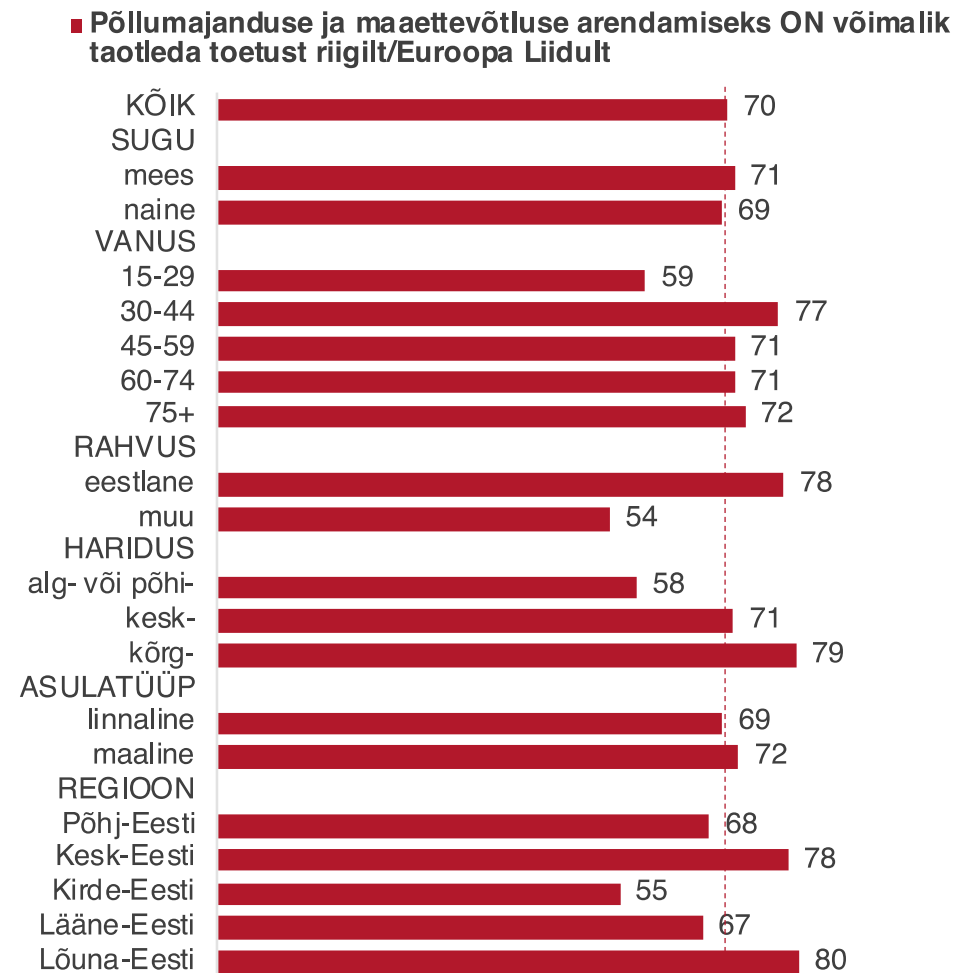
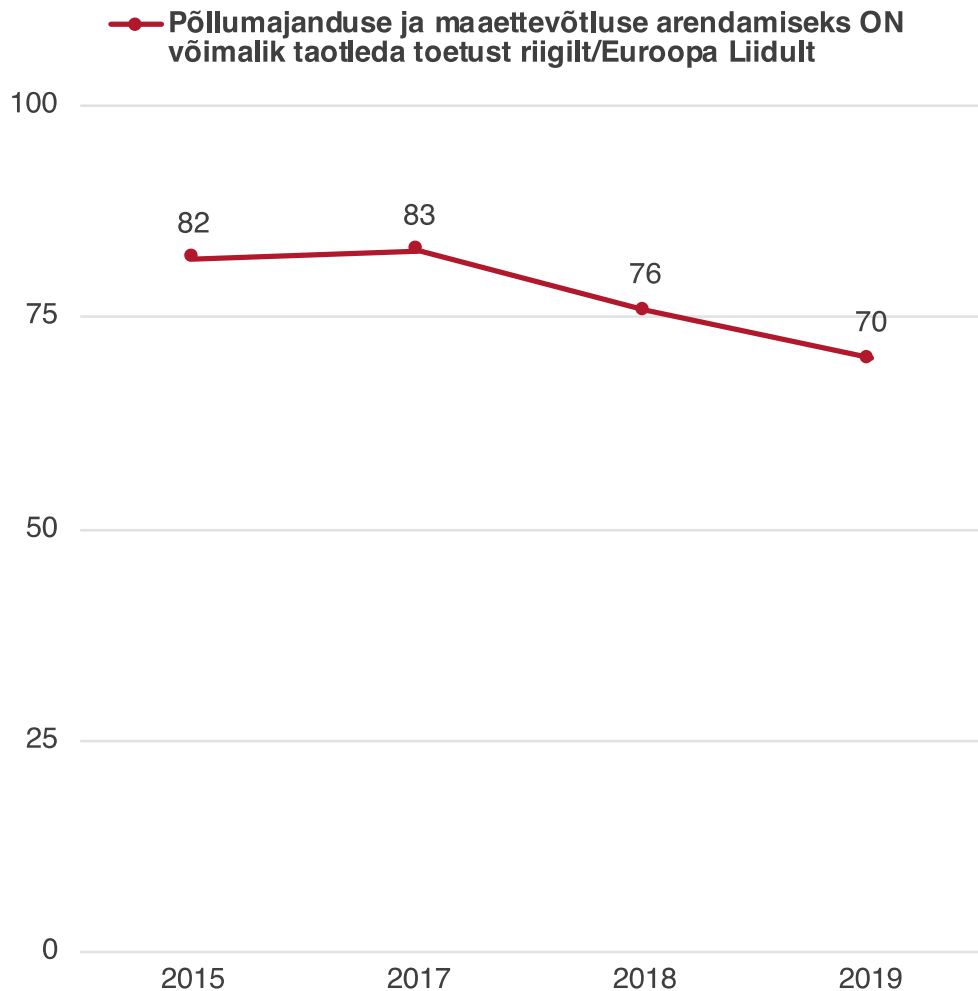
Maaelu

Teadlikkus põllumajandus- ja maaelutoetustest – Kas on võimalik taotleda? (Slaid 18)

- Seda, et põllumajanduse ja maaettevõtluse arendamise eesmärgil on võimalik taotleda toetusi, teadis 70% elanikest, varasemates uuringutes on vastava teadmisega elanike osakaal olnud kõrgem (76-83%).
- Taustrühmade võrdluses on toetuste taotlemise võimalusest keskmisest sagedamini teadlikud:
 - 34-44-aastased,
 - eestlased,
 - kõrgharidusega,
 - Kesk- ja Lõuna-Eesti elanikud,
 - ettevõtja, juhi, tippspetsialistina töötavad (81%).
 - kõrgeimasse sissetulekugruppi kuuljad neto (üle 800 euro kuus pereliikme kohta – 84%).
- Keskmisest madalam on teadlikkus toetuste taotlemise võimalusest:
 - 15-29-aastaste,
 - mitte-eestlaste,
 - alg- või põhiharidusega,
 - Kirde-Eesti,
 - (üli-)õpilaste (49%) seas.

Maaelu

Teadlikkus põllumajandus- ja maaelutoetustest – Kas on võimalik taotleda?

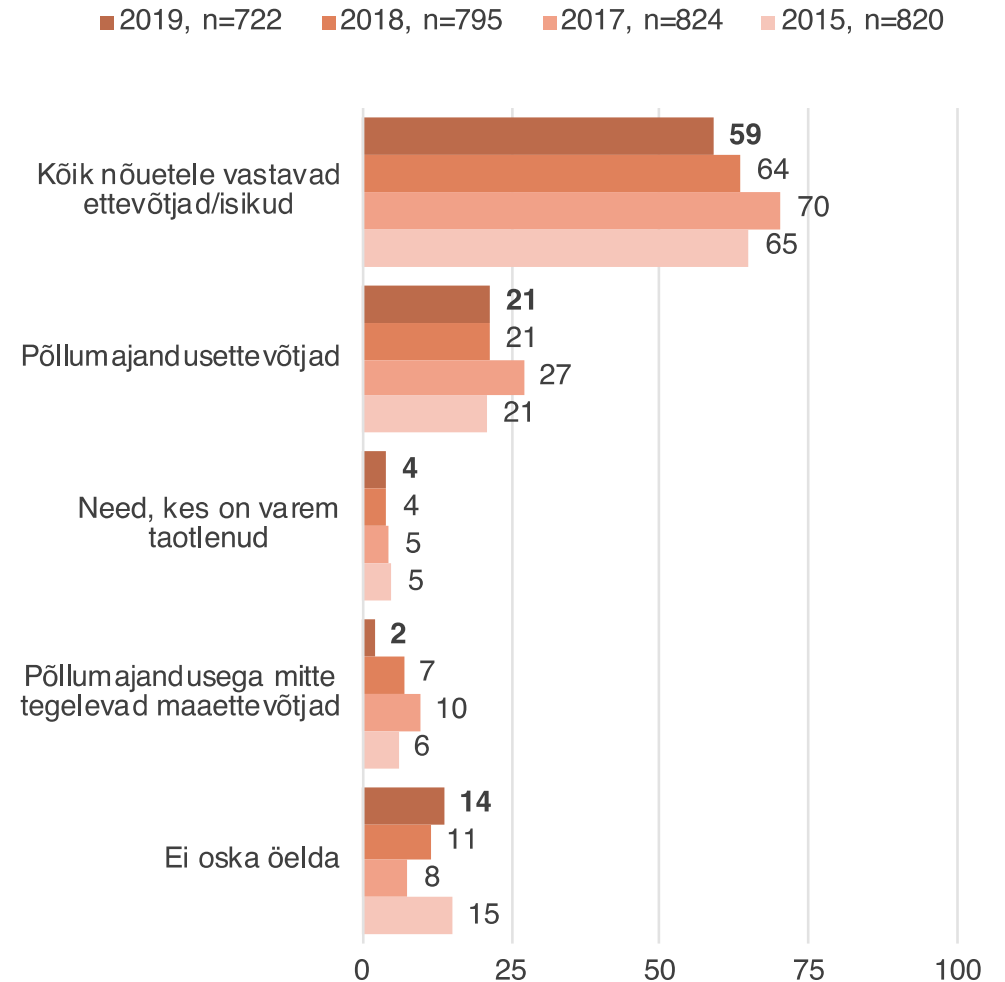


Maaelu

Teadlikkus põllumajandus- ja maaelutoetustest – Kes saavad taotleda? (Slaid 19)

(n= oli teadlikud, et põllumajanduse ja maaettevõtluse arendamiseks on võimalik taotleda toetusi)

- Elanikest, kes teavad **toetuse taotlemise võimalusest**, on **59%** teadlik, et põllumajandus- ja maaelutoetusi on võimalik taotleda kõigil nõuetele vastavatel ettevõtjatel või isikutel. Varasemalt on teadlikkus sellest olnud mõnevõrra kõrgem (64-70%).
- Sellest, et põllumajandus- ja maaelutoetusi on võimalik taotleda kõigil nõuetele vastavatel ettevõtjatel/isikutel, on keskmisest sagedamini teadlikud:
 - eestlased (64%),
 - Lääne-Eesti elanikud (74%),
 - maapiirkondade elanikud (68%),
 - ettevõtjad, juhid, tippspetsialistid (72%);
- keskmisest harvemini aga:
 - 15-29-aastased (48%),
 - üle 75-aastased, pensionärid (vastavalt 47% ja 51%),
 - mitte-eestlased (43%).
- Muid vastuseid anti oluliselt vähemate vastajate poolt ja peaaegu samal määral kui eelnevatel aastatel.



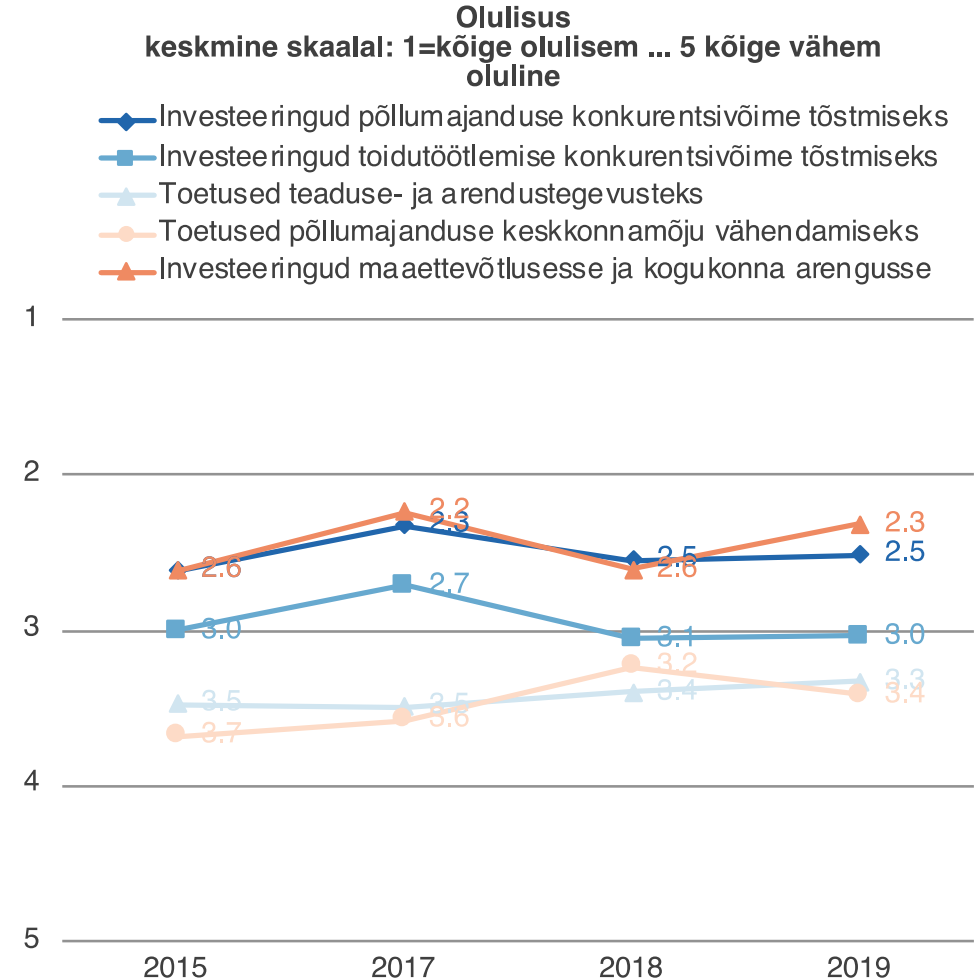
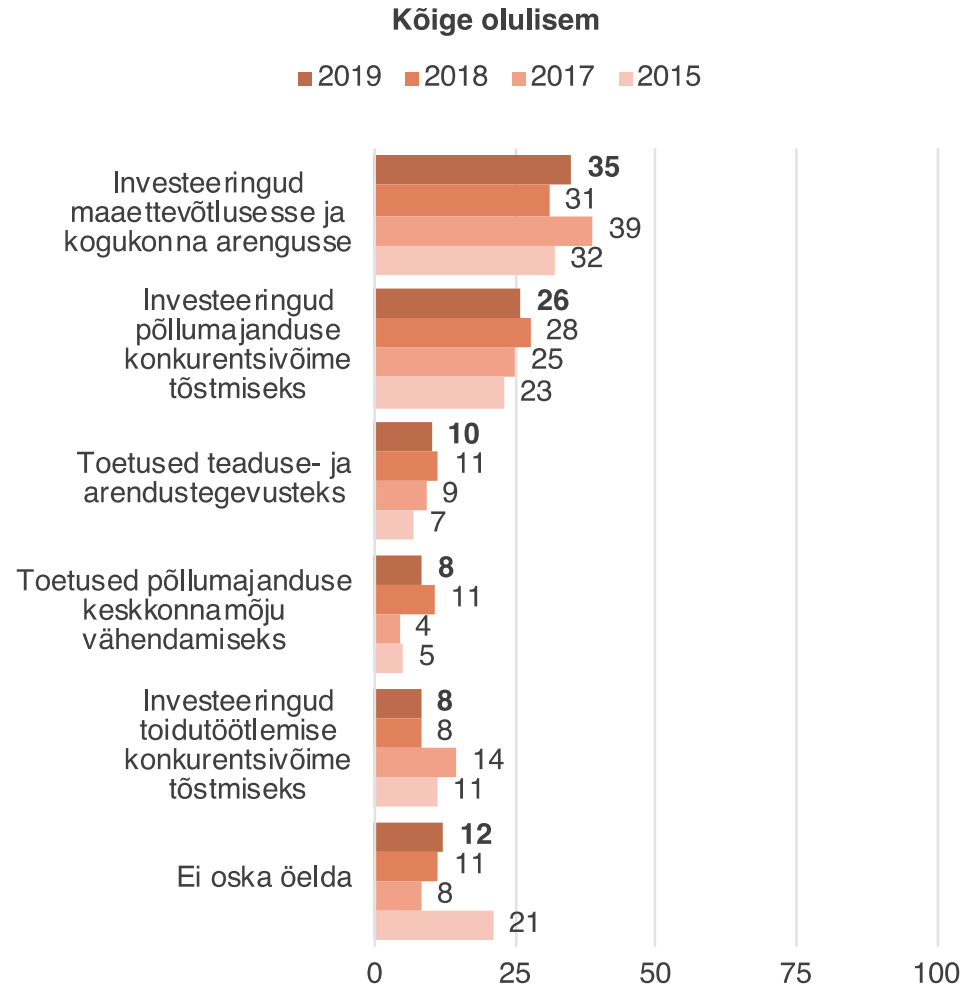
Maaelu

Teadlikkus põllumajandus- ja maaelutoetustest – Milliseid tegevusi on oluline toetada? (Slaid 21)

- Vastajaile esitati loetelu viie tegevusvaldkonnaga ja paluti järjestada valdkonnad lähtuvalt sellest, mille toetamist peetakse kõige olulisemaks.
- Kõige olulisemaks toetusvaldkonnaks pidasid elanikud sel aastal sarnaselt varasematele uuringutele **investeeringuid maaettevõtlusesse ja kogukonna arengusse** (kõige olulisemaks pidajaid 35%), kuid pea neljandik peab oluliseks ka **investeeringud põllumajanduse konkurentsivõime tõstmiseks**. Harvem peetakse oluliseks suunata maaelutoetusi esmajoones **teadus- või arendustegevustesse** (10%), **põllumajanduse keskkonnamõju vähendamisse** (8%) või **toidutöötlemise konkurentsivõime tõstmisesse** (samuti 8%).
- Taustrühmade võrdluses ilmnesid ka mõningad erinevused. Eesti rahvusest inimeste silmis oli kõige olulisemaks rahalist toetamist vajavaks valdkonnaks kõige sagedamini maaettevõtlus ja kogukonna areng (kõige olulisemaks pidas 38%), mitte-eestlaste arvates aga põllumajanduse konkurentsivõime tõstmine (30%). Lisaks peab noorim vanusegrupp, 15-29-aastased teistest märgatavalt olulisemaks toetusi teadus- ja arendustegevusteks.
- Võtmaks arvesse ka seda, kuidas järjestati tegevused olulisuse alusel, arvutasime välja millisele positsioonile vastajad antud tegevusvaldkonna keskmiselt järjestasid.
- Ka lähtuvalt keskmisest järjestusest valdkondade võrdluses, tähtsustatakse kõige enam toetuste suunamist investeeringutesse **põllumajanduse konkurentsivõime tõstmiseks** (keskmine positsioon 2,3) või **investeeringutesse maaettevõtlusesse ja kogukonna arengusse** (2,5). Ka varasemates uuringutes on need olnud kaheks kõige olulisemaks valdkonnaks, mille toetamist peetakse vajalikuks. Kolmandale positsioonile asetub keskmise tähtsustamise alusel aga investeeringud toidutöötlemise konkurentsivõime tõstmiseks (3,0) ja alles seejärel toetused **teadus- või arendustegevustesse** (3,4) ning **põllumajanduse keskkonnamõju vähendamisse** (3,5).
- Võrreldes varasemaga (v.a 2017) on muutunud pisut olulisemaks toetada esmajoones maaettevõtluse ja kogukonna arengut.

Maaelu

Teadlikkus põllumajandus- ja maaelutoetustest – Milliseid tegevusi on oluline toetada?



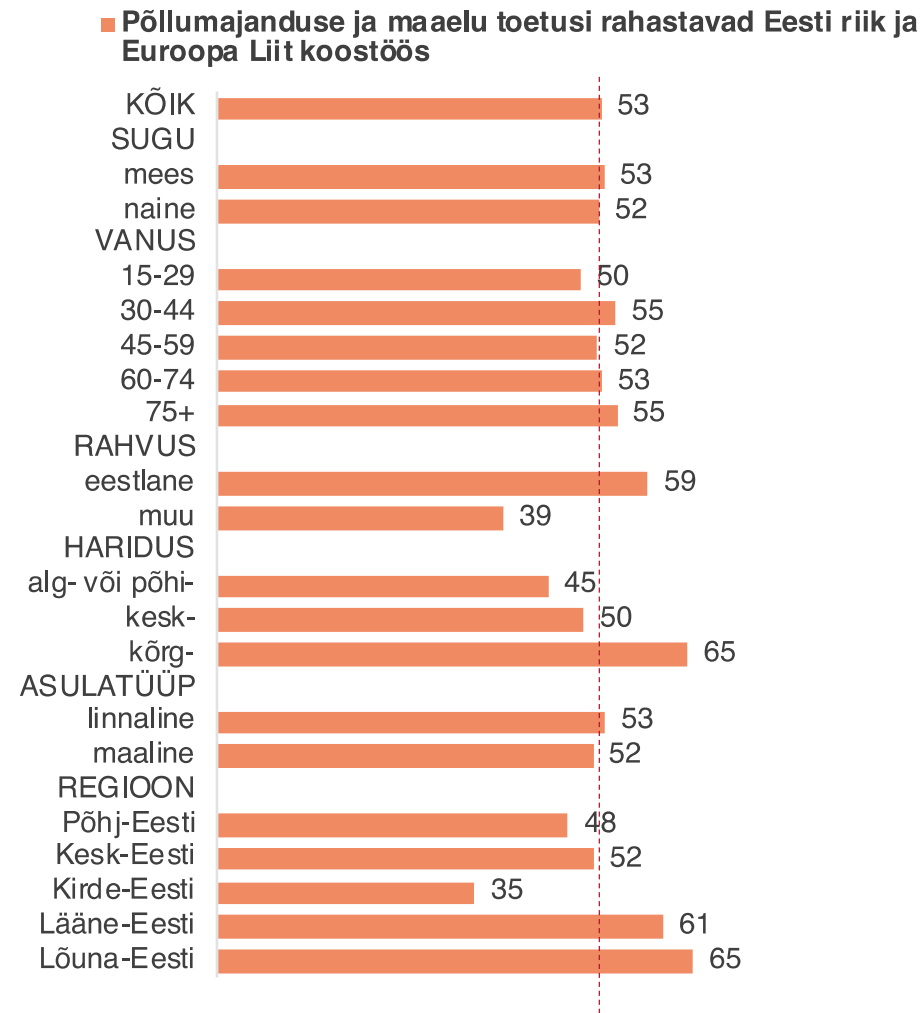
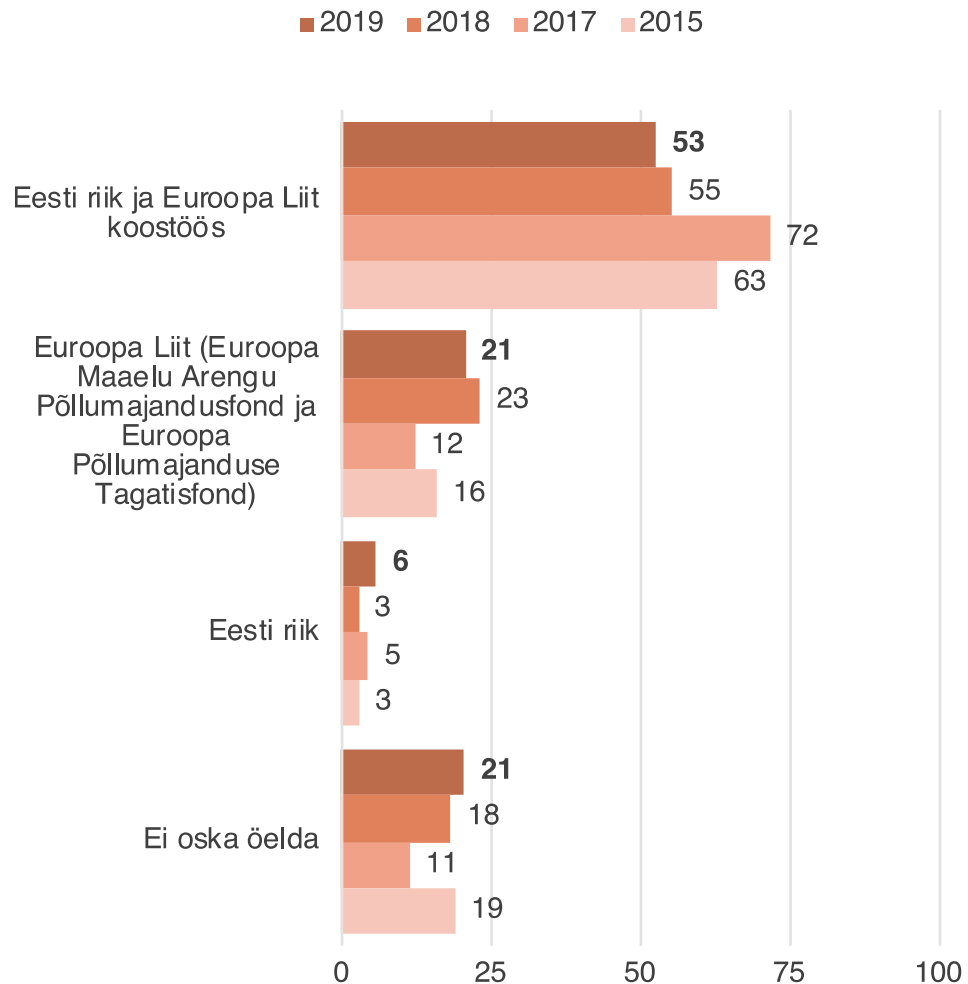
Maaelu

Teadlikkus põllumajandus- ja maaelutoetustest – Kes rahastab? (Slaid 23)

- Seda, et põllumajandus- ja maaelutoetusi rahastavad Eesti riik ja EL koostöös, teadis 53% elanikest. Seda on 2% vähem kui eelmisel aastal ja oluliselt vähem kui varasemates uuringutes.
- 21% elanikest arvas, et põllumajandus- ja maaelutoetusi rahastab ainult Euroopa Liit ja 6% pidas ainsaks toetuste rahastusallikaks Eesti riiki. Küsitletutest 21%-l puudus antud teemal selge arvamus (nende osakaal on tõusnud).
- Teadlikkus sellest, et põllumajandus- ja maaelutoetusi rahastavad Eesti riik ja EL koostöös on keskmisest kõrgem:
 - eestlaste,
 - kõrgharidusega,
 - Lõuna-Eesti,
 - ettevõtjate, juhtide, tippspetsialistide (65%),
 - kõrgeimasse sissetulekugruppi kuulujate (neto üle 800 euro pereliikme kohta kuus - 64%) seas.
- Keskmisest harvemini on sellega kursis:
 - mitte-eestlased,
 - alg- või põhiharidusega,
 - Kirde-Eesti elanikud.

Maaelu

Teadlikkus põllumajandus- ja maaelutoetustest – Kes rahastab?



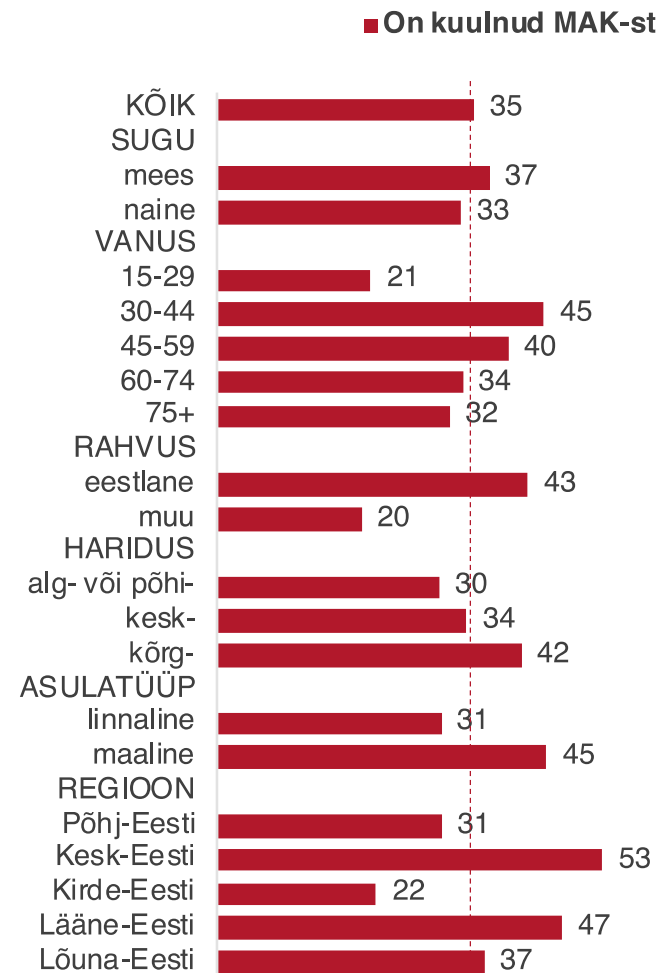
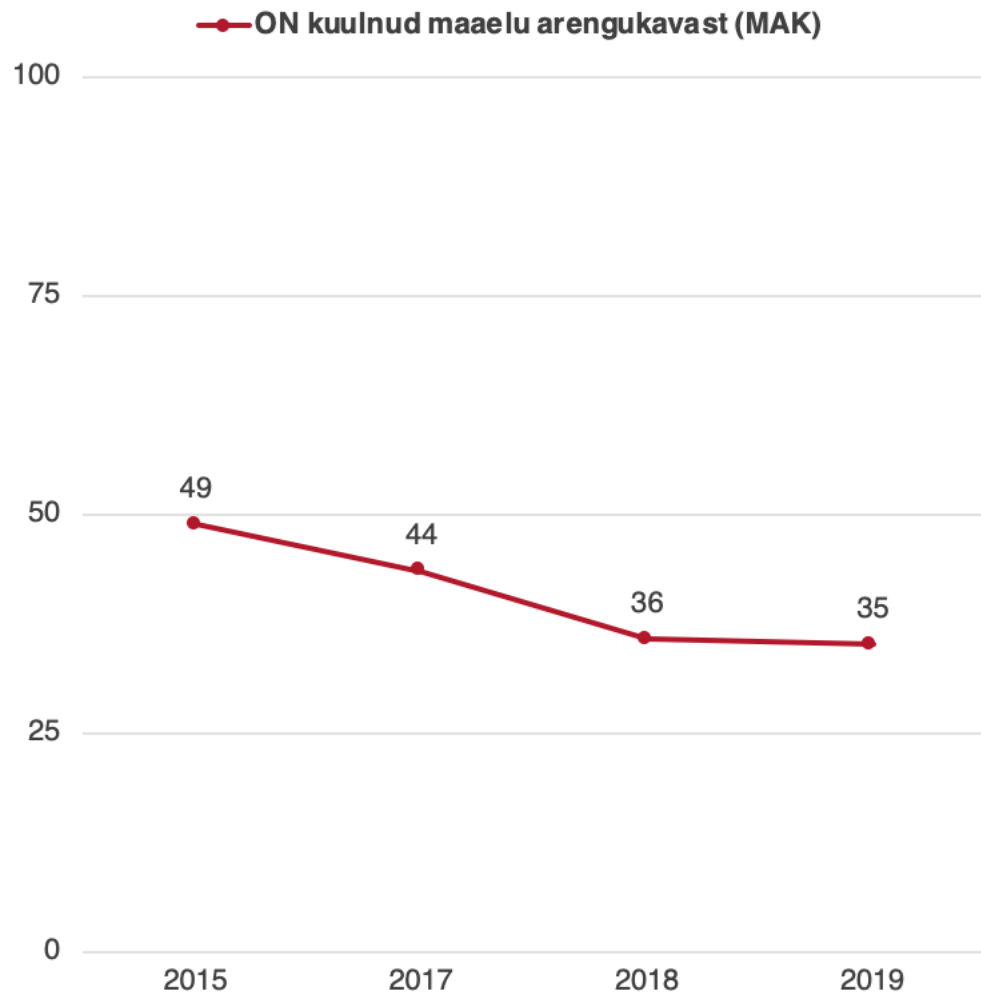
Maaelu

Maaelu arengukava (MAK) - Teadlikkus (Slaid 25)

- *Maaelu arengukava (MAK) on strateegiline programmdokument, mille alusel jagatakse ELi põllumajanduse ja maaelu arengu toetusi. Praeguseks on Eestis koostatud juba neljas maaelu arengukava, mis hõlmab perioodi 2014-2020. Sellele eelnesid liitumiseelse programmi SAPARD tarbeks loodud maaelu arengukava ning lõppenud perioodide 2004-2006 ja 2007-2013 arengukavad. Allikas: https://elik.nlib.ee/k-v-andmebaas/page/6/?kv_id=583&show_all=1*
- **Maaelu arengukavast on teadlik 35% elanikest.** Ajalises võrdluses on maaelu arengukavast teadlike inimeste osatähtsus pidevalt vähenenud.
- MAK-ist teadlike inimeste osatähtsus on keskmisest kõrgem:
 - 30-44-aastaste,
 - eestlaste,
 - kõrgharidusega,
 - maapiirkondade elanike,
 - Kesk- ja Lääne-Eesti elanike,
 - ettevõtjate, juhtide, tippspetsialistide (49%),
 - kõrgeimasse sissetulekugruppi kuulujate (neto enam kui 800-eurot pereliikme kohta kuus - 44%) seas.
- MAK-ist teadlike inimeste osatähtsus on keskmisest madalam:
 - 15-29-aastaste,
 - mitte-eestlaste,
 - linnaliste piirkondade elanike,
 - Põhja- ja Kirde-Eesti elanike,
 - (õli-)õpilaste (19%) seas.

Maaelu

Maaelu arengukava (MAK) – Teadlikkus



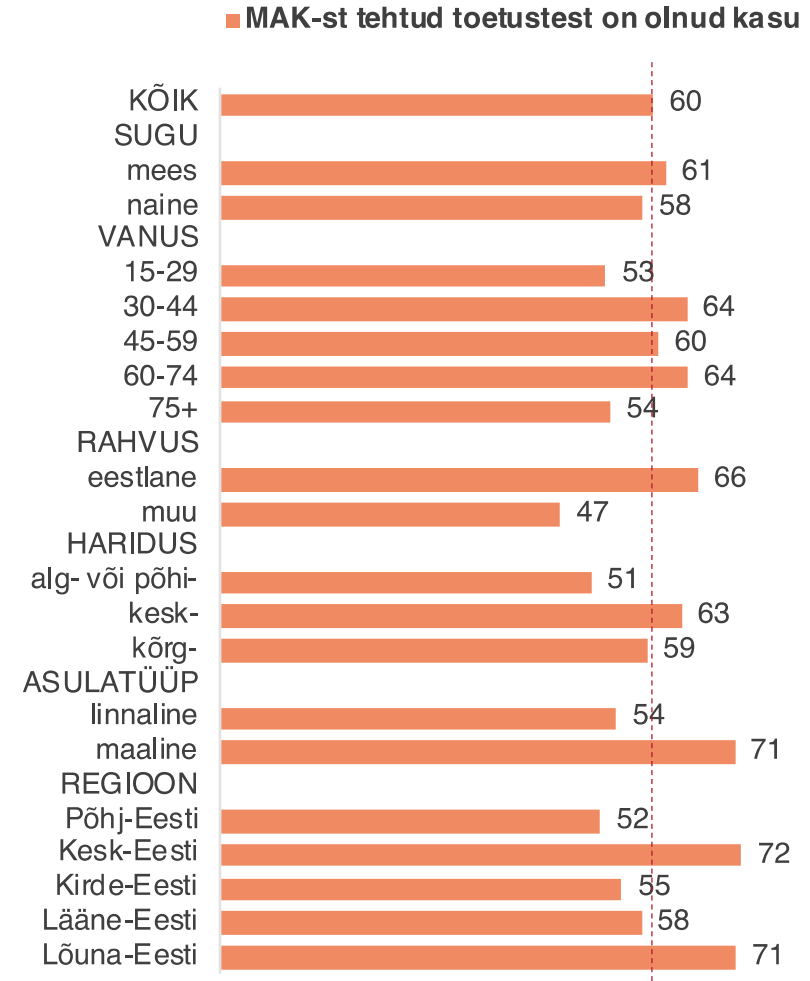
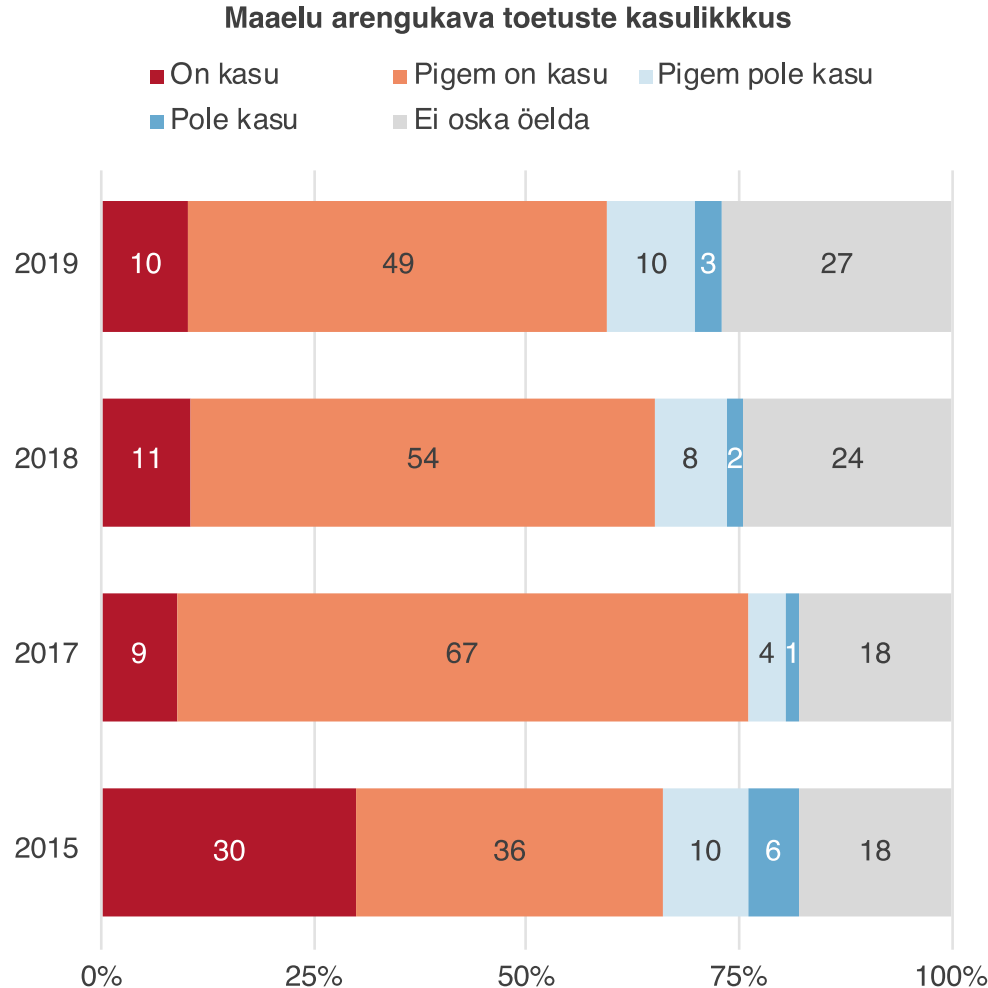
Maaelu

Maaelu arengukava (MAK) – Toetuste kasulikkus (Slaid 27)

- 60% elanikest arvas, et MAK raames viimase nelja aasta jooksul antud toetustest on olnud Eesti maaelule kasu, sealjuures väga palju kasu nägi toetustest tõusvat 10% elanikest. Pigem kasutuks või kasutuks hindas toetusi kokku 13% elanikest ja 27% ei osanud arvamust avaldada.
- Tulenevalt sellest, et küsimuse sõnastus varasemates uuringutes on olnud erinev, pole tulemused otseselt võrreldavad ning peab arvestama võimalusega, et toimunud muutused võivad olla tingitud mitte niivõrd hoiakute muutumisest kui küsimuse sõnastuse muutmisest.
- MAK raames antavaid toetusi hindasid kasulikuks keskmisest sagedamini:
 - eestlased,
 - maapiirkondade elanikud,
 - Kesk- ja Lõuna-Eesti elanikud
 - pigem kõrgemasse sissetulekugruppi kuulujad (neto 501-800 eurot pereliikme kohta kuus - 72%),
 - MAK-ist teadlikud (73%).
- MAK-i raames antavaid toetusi hindasid kasulikuks keskmisest harvemini:
 - mitte-eestlased,
 - alg- või põhiharidusega,
 - linnaliste piirkondade elanikud,
 - Põhja-Eesti elanikud(17%).
- Inimestest, kes MAK-ist eelnevalt kuulnud ei olnud, jättis kolmandik toetuste kasulikkuse küsimusele vastuse andmata.

Maaelu

Maaelu arengukava (MAK) – Toetuste kasulikkus



2019: „Kuivõrd on Teie arvates viimase nelja aasta jooksul maaelu arengukava raames antud toetustest olnud Eesti maaelule kasu?“

2018: „Kas Teie arvates on viimase nelja aasta jooksul maaelu arengukava raames antud toetustest olnud Eesti maaelule kasu?“

2017: „Kas Teie arvates perioodil 2014-2020 maaelu arengukavast tehtavad toetused on Eesti maaelule kasulikud?“

2015: „Kas alates 2007. aastast maaelu arengukava raames antud põllumajandus- ja maaelutoetused on Teie hinnangul aidanud kaasa Eesti põllumajanduse ja maaelu arengule?“

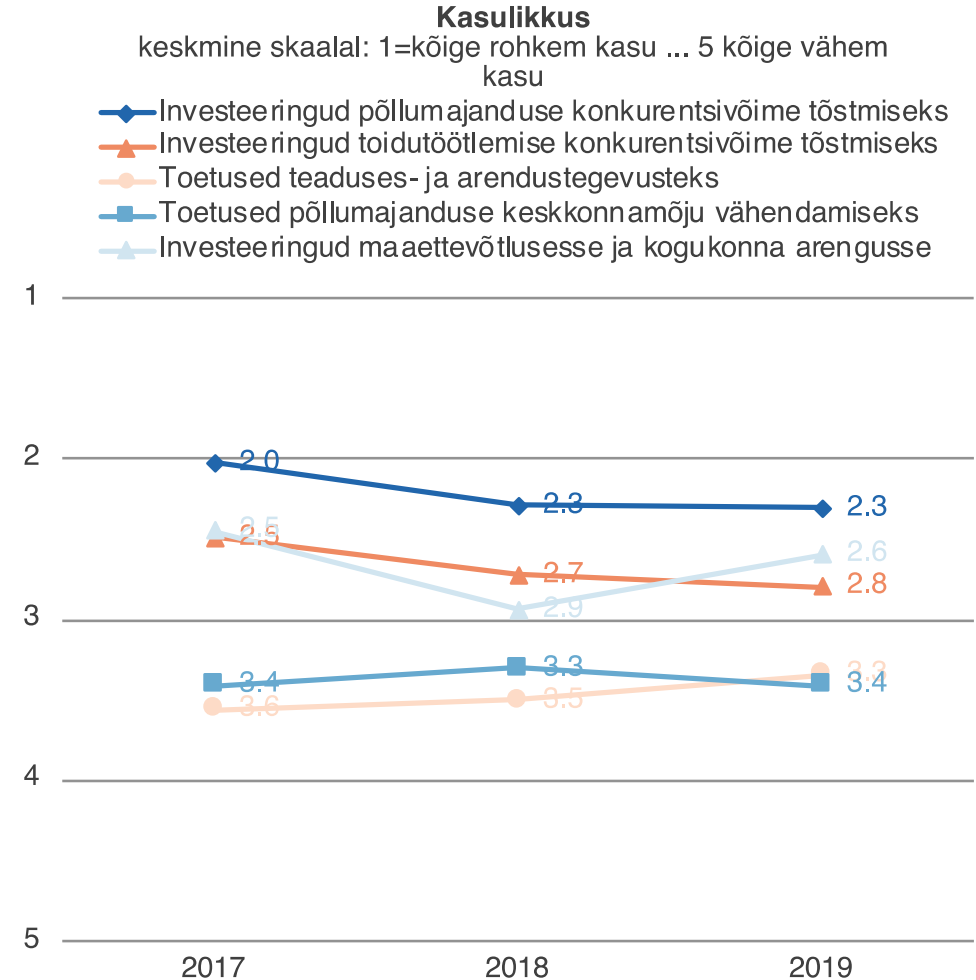
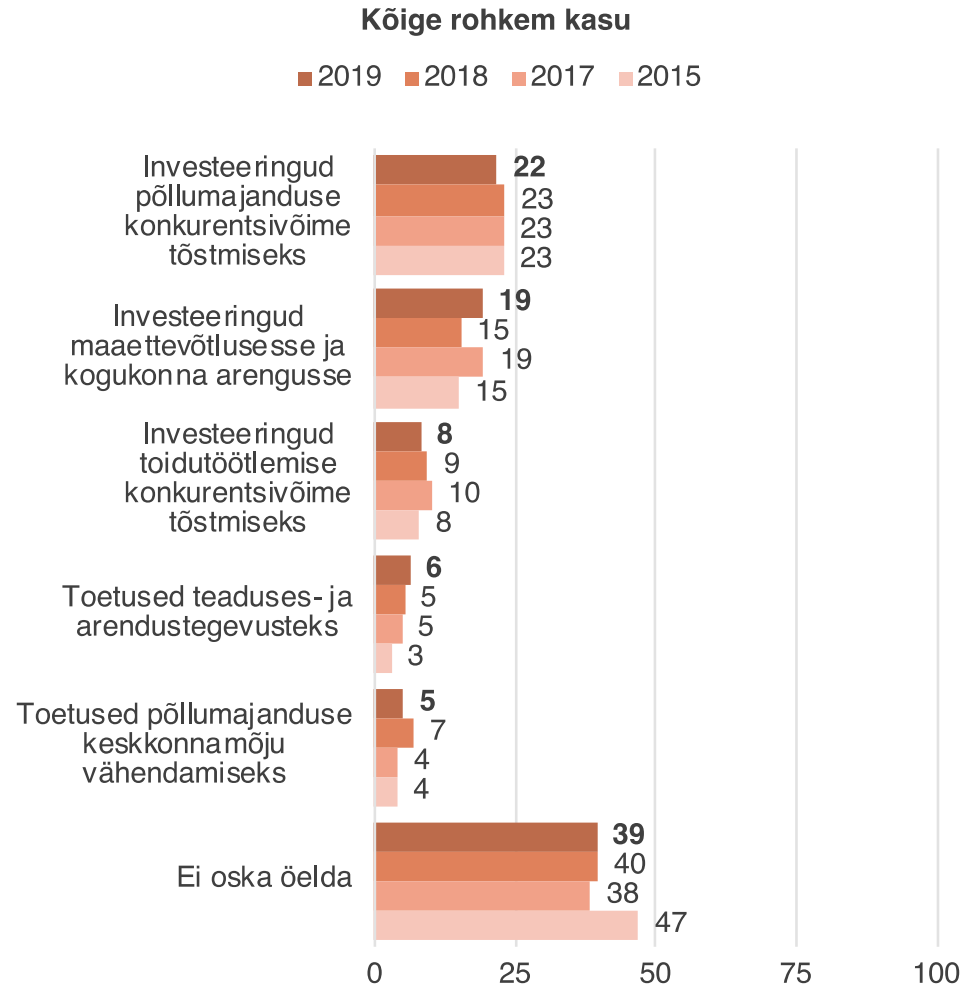
Maaelu

Maaelu arengukava – Toetuste kasulikkus (Slaid 28)

- Lisaks küsiti vastajailt, milliste valdkondade toetamisest on olnud kõige rohkem kasu. Vastajaile esitati viis valdkonda ja paluti need järjestada tähtsuse alusel.
- Sarnaselt varasematele uuringutele arvati kõige sagedamini, et enim kasu on olnud põllumajanduse konkurentsivõime tõstmise toetamisest (22%) või maaettevõtluse ja kogukonna arengu toetamisest (19%). Need olid ka valdkonnad, mille toetamist hindasid elanikud kõige olulisemaks.
- Harvem nähti suurimat kasutegurit toidutöötlemise konkurentsivõime tõstmise toetamisest (8%), teaduse- või arendustegevuste toetamisest (6%) või põllumajanduse keskkonnamõju vähendamise toetamisest (5%). Märkimisväärne osa küsitletutest (40%) ei osanud toetuste kasutegurit valdkondade lõikes aga üldse hinnata.
- Varasemaga võrreldes ei ole olulisi muutusi täheldada üheski vastuses.
- Võtmaks arvesse ka seda, kuidas reastati valdkonnad toetustest tõusnud kasuteguri alusel teiseks, kolmandaks, neljandaks ja viiendaks, arvatati iga valdkonna puhul välja selle keskmine järjestus, st millisele positsioonile vastajad antud tegevusvaldkonna keskmiselt järjestasid.
- Ka keskmiste võrdlemisel on näha, et keskmiselt kõige enam kasu on inimeste arvates tõusnud investeeringutest põllumajanduse konkurentsivõime tõstmisesse (2,3 positsioonile), järgmisena maaettevõtlusesse ja kogukonna arengusse (2,6) ja investeeringutest toidutöötlemise konkurentsivõime tõstmisesse (2,8), keskmiselt kõige vähem on inimeste arvates aga kasu toonud toetused põllumajanduse keskkonnamõju vähendamisse (3,4) või teadus- ning arendustegevustesse (3,4).
- Võrreldes varasemaga tähtsustatakse nüüd enam kasu toovana toetusi teadus- ja arendustegevustesse, vähem aga investeeringuid toidutöötlemise konkurentsivõime tõstmisesse.

Maaelu

Maaelu arengukava - Toetuste kasulikkus



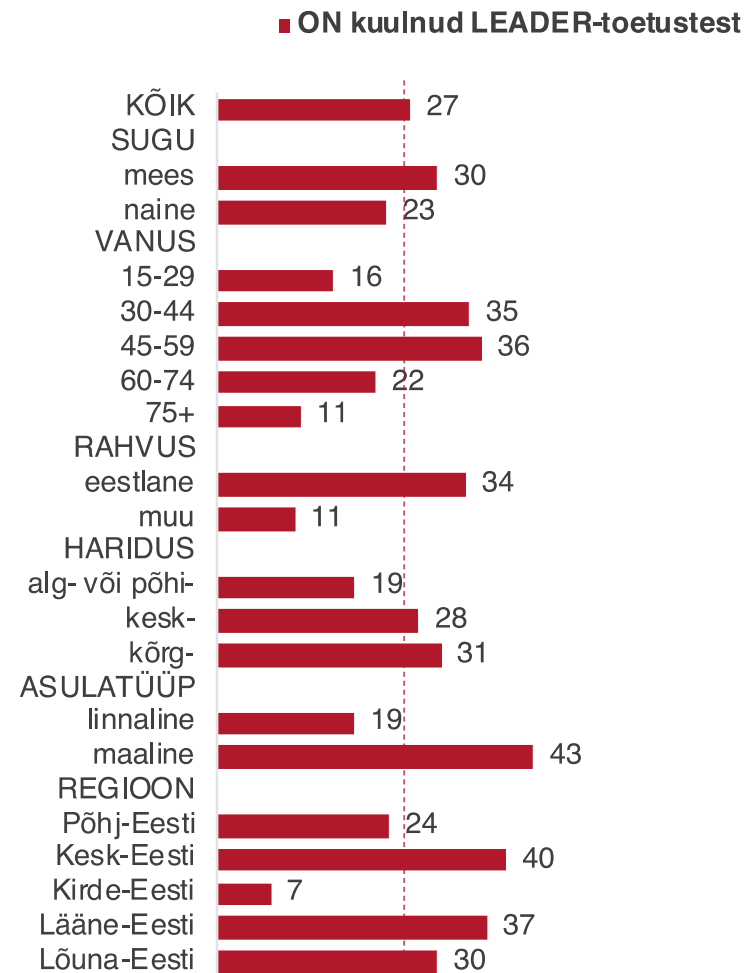
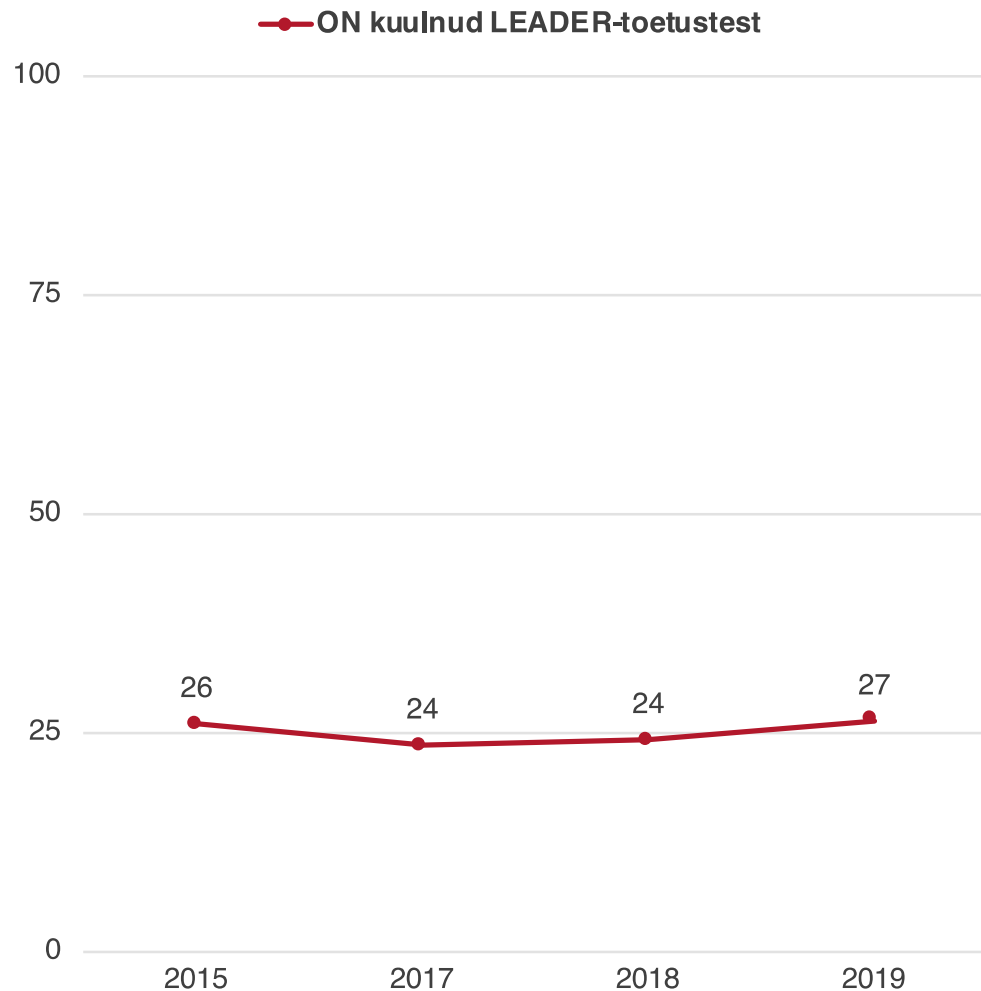
Maaelu


Teadlikkus LEADER-toetustest (Slaid 31)

- LEADER on Euroopa Liidu ühenduse algatusprogramm, mille eesmärk on edendada kohalikku elu maapiirkonnas läbi kohaliku tasandi koostöö, aidates luua kohalikel partnerlustel põhinevaid maaelu arengustrateegiaid. LEADER-toetusi jagatakse Eesti maaelu arengukava 2014–2020 raames ning nende eesmärk on edendada kohalikku algatust. Allikas: <https://www.agri.ee/et/eesmargid-tegevused/maaettevotlus-ja-maaelu/leader>
- LEADER-toetustest on kuulnud 27% elanikest. Varasemalt on antud näitaja olnud sarnane (24-26%).
- Keskmisest kõrgem on LEADER-toetustest teadlike inimeste osatähtsus:
 - 30-59aastaste,
 - eestlaste,
 - maapiirkondade elanike,
 - Kesk- või Lääne-Eesti elanike,
 - Ettevõtjate, juhtide, tippspetsialistina e (39%),
 - MAK-ist kuulnud inimeste (50%) seas.
- Teadlikkus LEADER-toetustest on keskmisest madalam:
 - 15-29-aastaste, teisalt üle 75-aastaste,
 - (üli-)õpilaste (16%) ja pensionäride (17%),
 - mitte-eestlaste,
 - alg- või põhiharidusega,
 - linnaliste piirkondade elanike,
 - Kirde-Eesti elanike,
 - MAK-ist mitte teadlike inimeste (14%) seas.

Maaelu

Teadlikkus LEADER-programmi toetustest





Kalandus

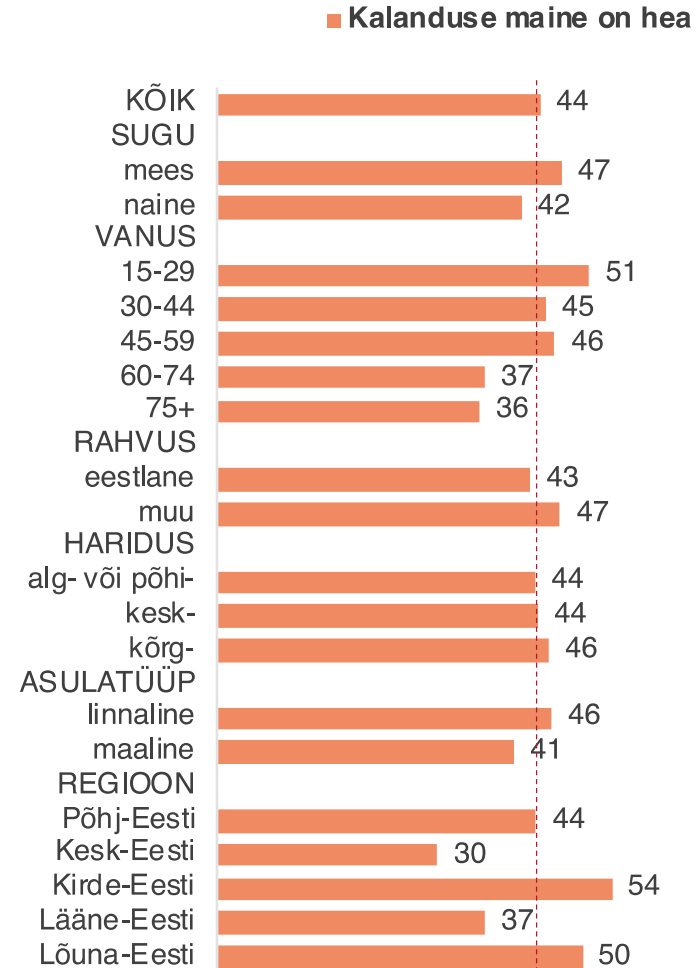
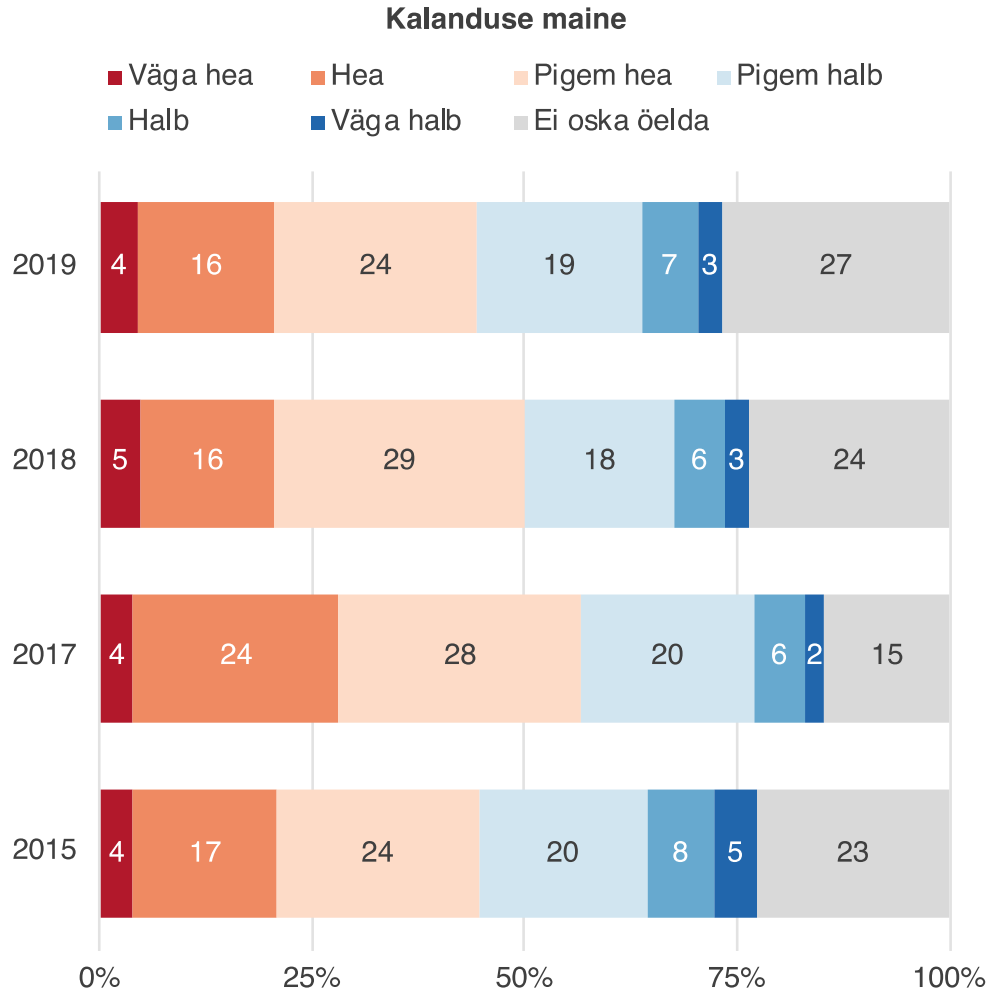
Kalandus

Maine (Slaidid 34 ja 35)

- Kutselise kalanduse üldist mainet hindas positiivselt 44% ja negatiivselt 29% elanikest, hinnangut ei osanud anda veidi enam kui neljandik. Keskmise hinne 6-sel skaala, kus 6 oli positiivseim hinnang oli 3,78.
- Hinnang kutselise kalanduse mainele on ajalises võrdluses kõrgem kui 2015. aastal (keskmise hinne 3,71), madalam aga 2017. kui ka 2018. aastal (vastavalt 3,92 ja 3,83).
- Taustrühmade võrdluses on kutselise kalanduse mainele positiivse hinnangu andnute osatähtsus keskmisest kõrgem:
 - Kirde-Eesti elanikud,
 - oskustöölised, operaatorid (52%),
- Keskmisest harvemini andsid kutselise kalanduse mainele positiivse hinnangu:
 - üle 60-aastased,
 - pensionärid (38%).
- Võrreldes teiste valdkondadega oli kutselise kalanduse valdkonna puhul enam neid, kes valdkonna mainet hinnata ei osanud (Slaid 35). Valdkonna mainele positiivse hinnangu andnute suhtarv kõigist sisulise hinnangu andnutest oli kutselise kalanduse valdkonna puhul siiski peaaegu sama suur kui maa- ja põllumajanduse valdkonna puhul. Sama kinnitavad ka keskmised hinnangud. See tähendab, et jättes kõrvale selge arvamuseeta inimesed, on kutselise kalanduse maine (keskmise hinne 3,78) eelnimetatutega võrreldes sarnane (vastavalt 3,92 ja 3,86), kuid maaelu maine (3,66) jääb madalamaks.

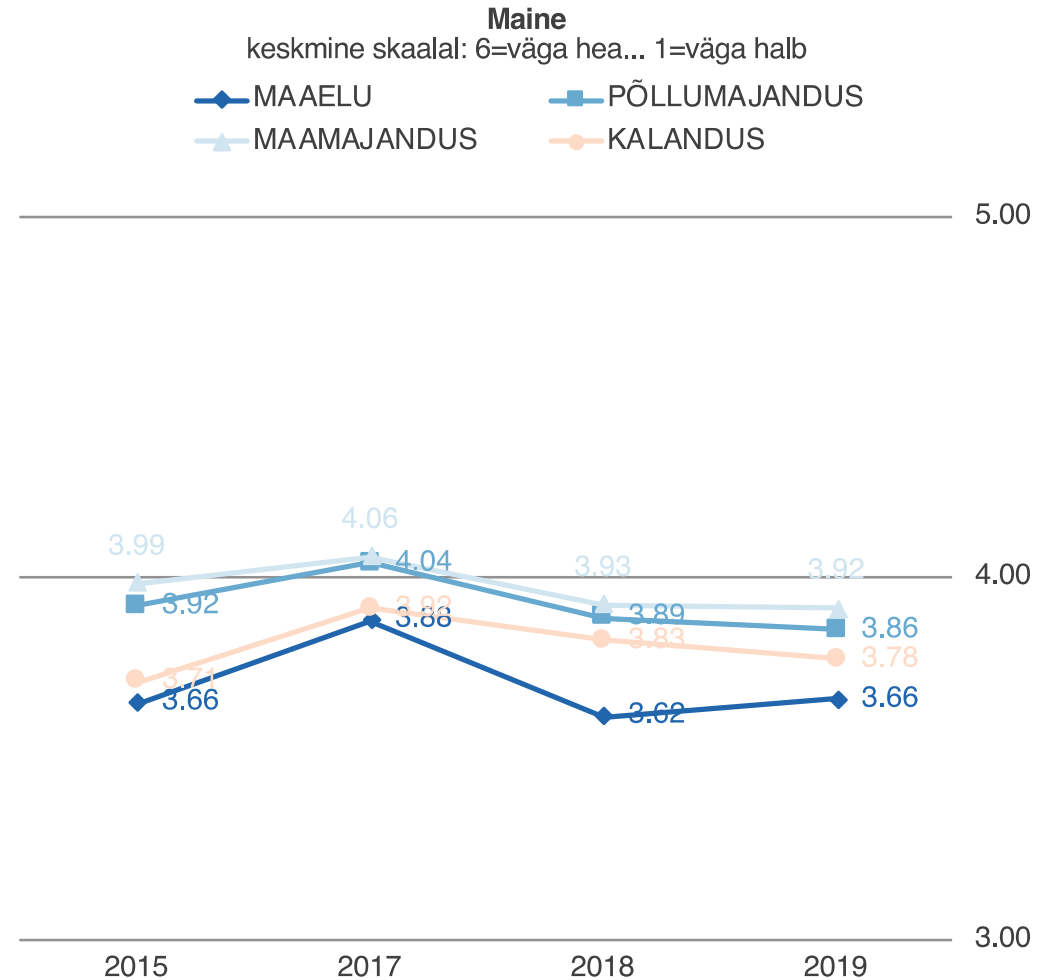
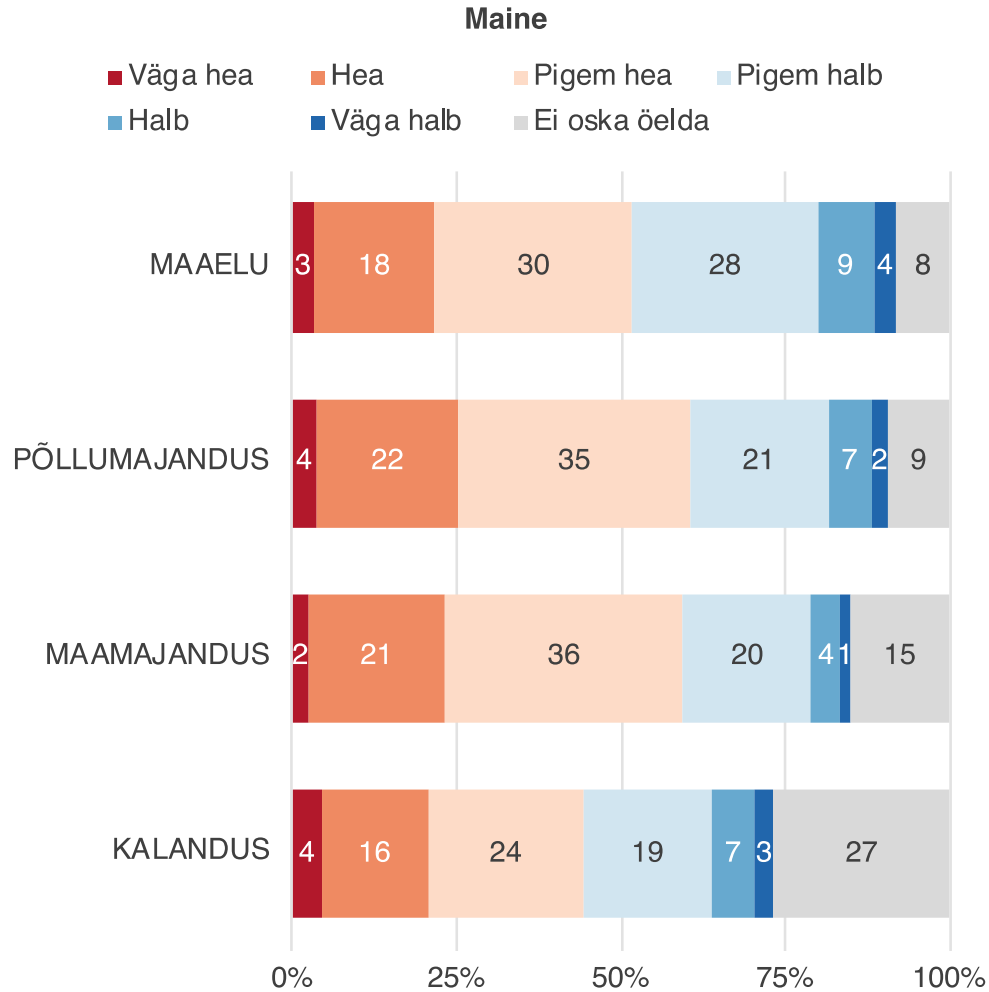
Kalandus

Maine



Kalandus

Maine



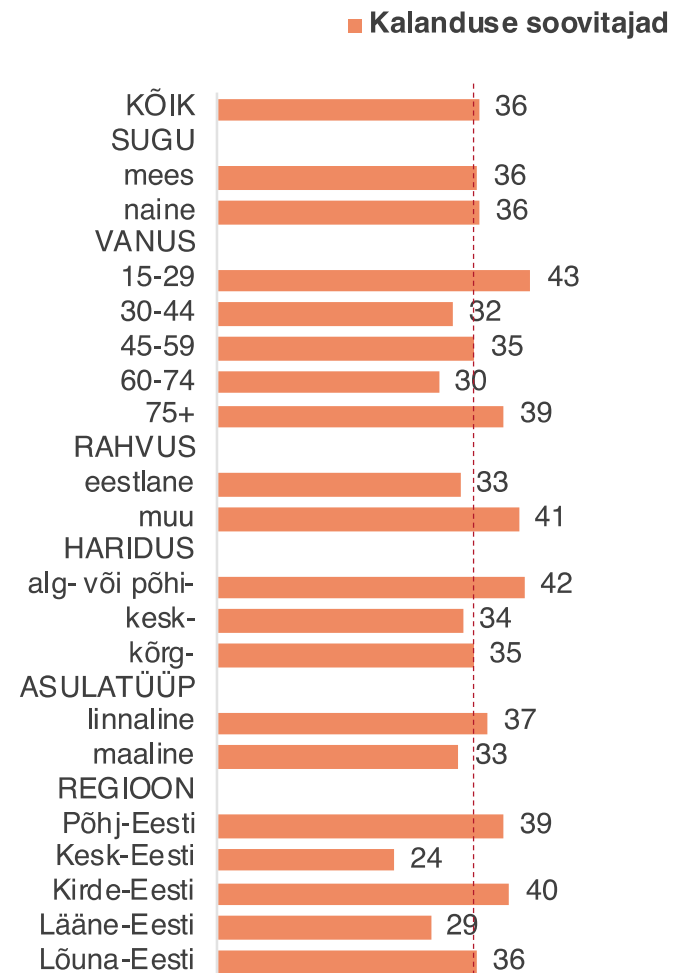
Kalandus

Kalanduse soovitamine (Slaid 37)

- Sarnaselt maaelu valdkonnale esitati ka kalandusvaldkonna kohta küsimus, kas juhul, kui mõni vastajale lähedane inimene plaaniks end selle valdkonnaga siduda, vastaja talle seda soovitaks või mitte.
- Arvamused jagunesid siin võrdselt pooleks: **36% elanikest toetaks oma lähedase otsust end kalandusvaldkonnaga siduda ja 35% seda ei teeks.** 29% ei osanud antud küsimusele vastata. Vastata mitte osanute osakaal on suurenenas (2015. aastal vastust „ei oska öelda“ ankeedis polnud).
- Varasemate uuringutega võrreldes on soovitajate ja mitte-soovitajate proportsioonid olnud samuti pea võrdsed. Eristub 2015. aasta, kus ilmselt „ei oska öelda“ variandi puudumise tõttu andis osa vastajaist toona selle asemel negatiivse hinnangu.
- Taustrühmade võrdluses on valmidus kalandusvaldkonda soovitada keskmisest kõrgem:
 - 15-29-aastaste,
 - mitte-eestlaste,
 - alg- või põhiharidusega elanike seas.
- Kutselise kalanduse valdkonda soovitajate osatähtsus on seevastu keskmisest madalam:
 - Kesk-Eesti elanike seas.

Kalandus

Kalanduse soovitamine



Kalandus

Kalanduse perspektiivikus (Slaid 39)

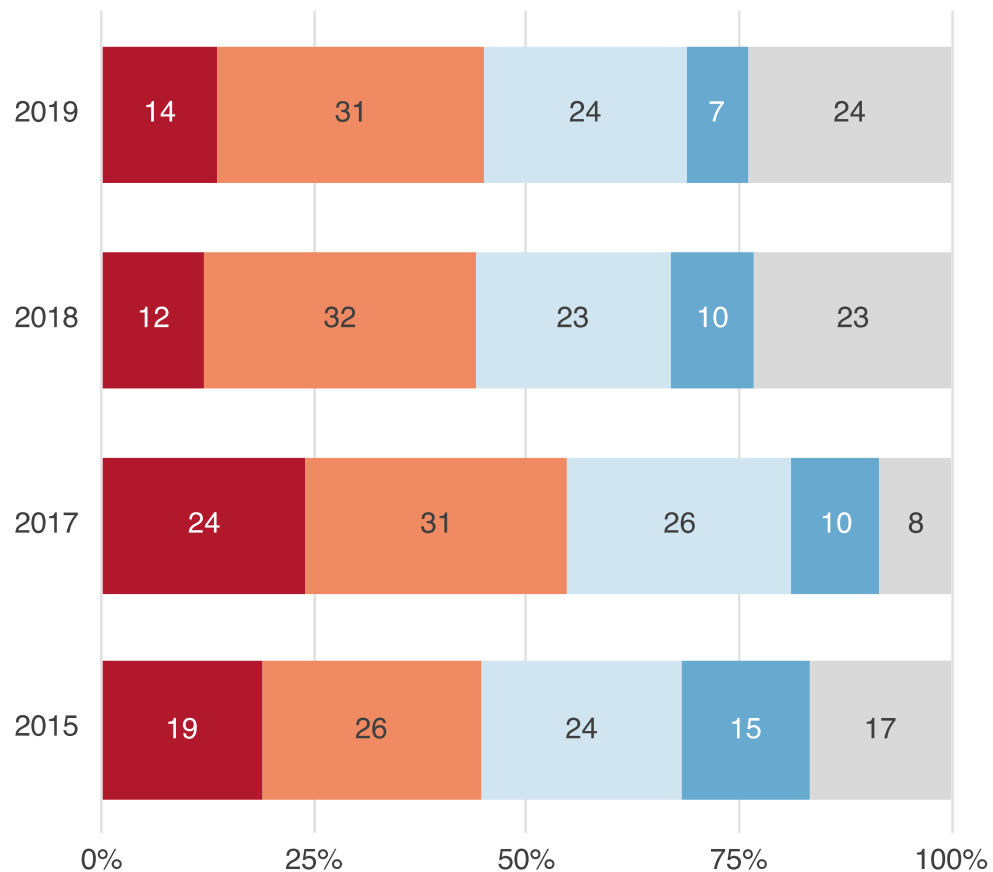
- Sarnaselt põllumajandusele ja maamajandusele küsiti vastajailt, kas kalandus on ettevõtjatele ja töötajatele/töövõtjatele perspektiivikas tegevusala.
- Sarnaselt põllumajanduse valdkonnale hinnatakse ka **kalanduse valdkonda sagedamini perspektiivikaks ettevõtjate jaoks, harvemini töövõtjate jaoks**. Siiski jäävad hinnangud kalanduse perspektiivikusele pisut alla hinnangutele, mis anti põllumajanduse ja maaettevõtluse perspektiivikusele.
- **Ettevõtjatele perspektiivikaks peab kalandust 45% elanikest (varasemates uuringutes 44-55%), töövõtjate jaoks vastavalt 41% (varasemates uuringutes 37-50%).** Mitteperspektiivikaks peab kalandust ettevõtjate jaoks 31% elanikest (varasemalt 31-39%), töövõtjate jaoks aga 33% (varasemalt 37-43%).
- Võrreldes varasemate uuringutega on viimasel kahel aastal enam neid, kes kalanduse perspektiivikust tegevusvaldkonnana hinnata ei oska, seda valdavalt nende arvelt, kes siis seda väga perspektiivikaks pidasid.
- Kalandust peavad ettevõtja kui ka töövõtja jaoks perspektiivikas keskmisest sagedamini:
 - mitte-eestlased (vastavalt 56% ja 54%),
 - Kirde-Eesti elanikud (mõlemad 64%),
 - inimesed, kes on teadlikud EMKF-st (vastavalt 62% ja 57%)
 - pigem kõrgemasse sissetulekugruppi kuuluvad inimesed (neto pereliikme kohta kuus 501-800 eurot – vastavalt 54% ja 48%).
- Kalandust peavad ettevõtja kui ka töövõtja jaoks perspektiivikaks keskmisest harvemini:
 - eestlased (vastavalt 40% ja 35%),
 - ettevõtjatele lisaks ka Lääne-Eesti (31%) ja töövõtjate jaoks Kesk-Eesti (28%) elanikud.

Kalandus

Kalanduse perspektiivikus

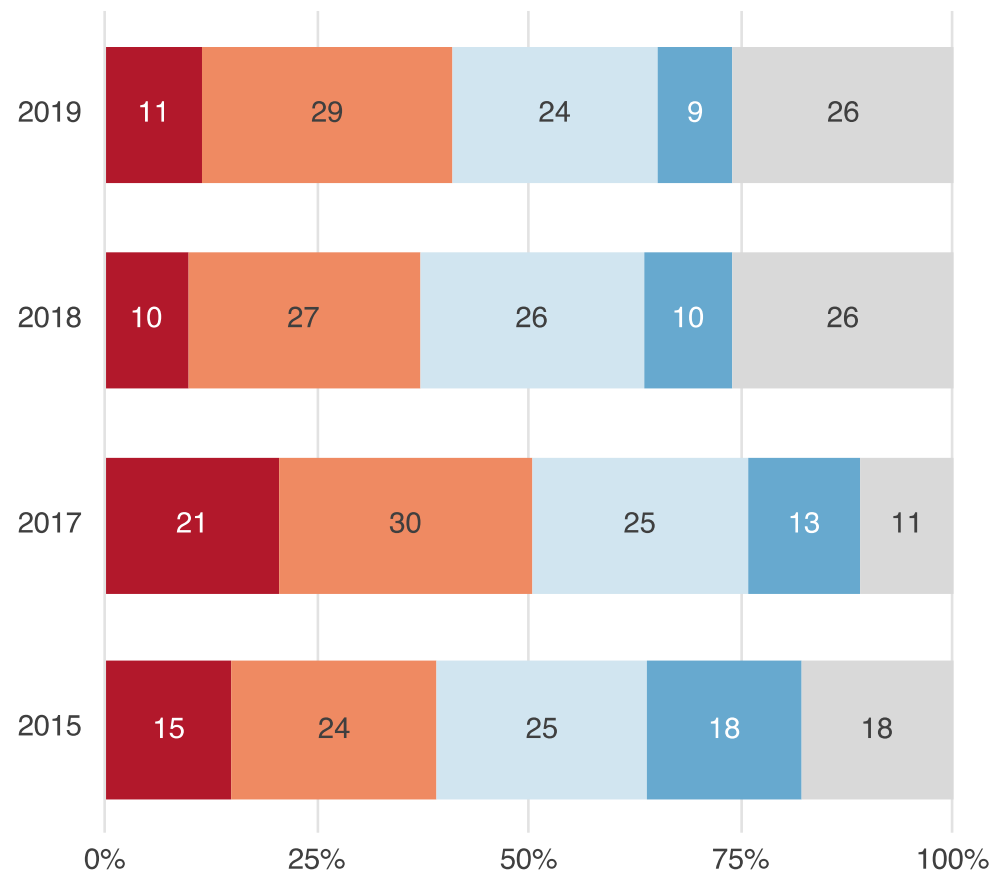
Kalanduse perspektiivikus ettevõtjatele

■ jah ■ pigem jah ■ pigem ei ■ ei ■ ei oska öelda



Kalanduse perspektiivikus töötajatele/töövõtjatele

■ jah ■ pigem jah ■ pigem ei ■ ei ■ ei oska öelda

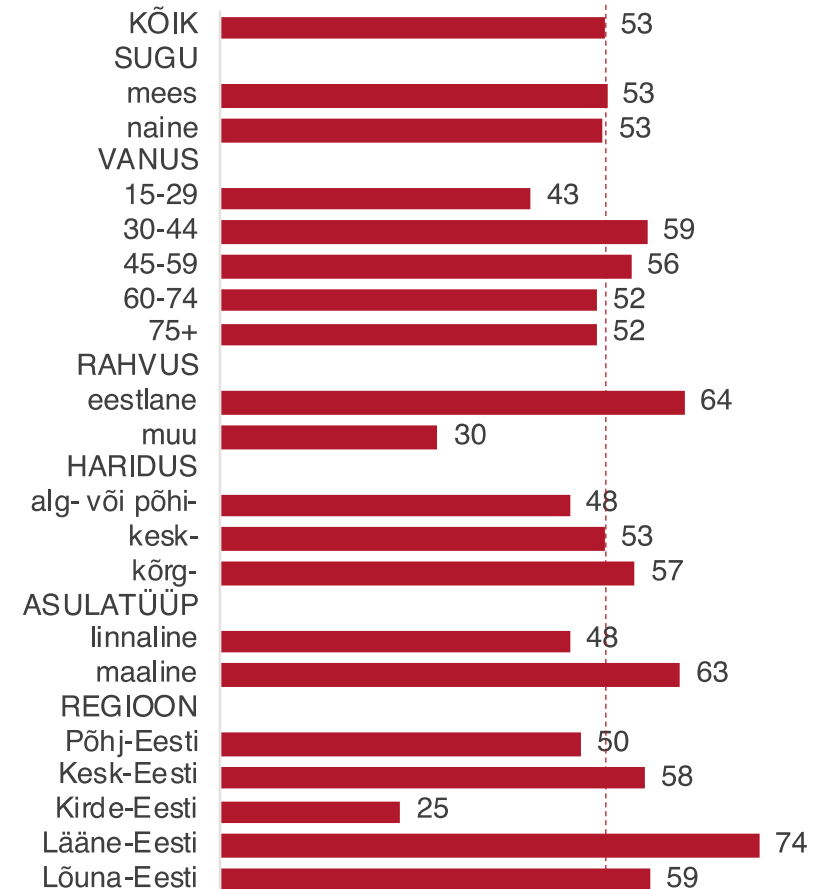


Kalandus

Teadlikkus kalasadamate päevast (Slaid 40)

- Avatud kalasadamate päevadest on kuulnud 53% üle 15-aastasest elanikkonnast.
- Sagedamini on kuulnud avatud kalasadamate päevadest:
 - eestlased,
 - maapiirkondade elanikud,
 - Lääne- ja Lõuna Eesti elanikud,
 - ettevõtjad, juhid, tippspetsialistid (62%),
 - on teadlikud nii MAK-st kui ka EMKF-st (vastavalt 72% ja 74%).
- Harvemini on kuulnud neist:
 - mitte-eestlased,
 - maapiirkondade elanikud,
 - Kirde-eesti elanikud,
 - (õli-)õpilased (33%).

■ On kuulnud avatud kalasadamate päevast



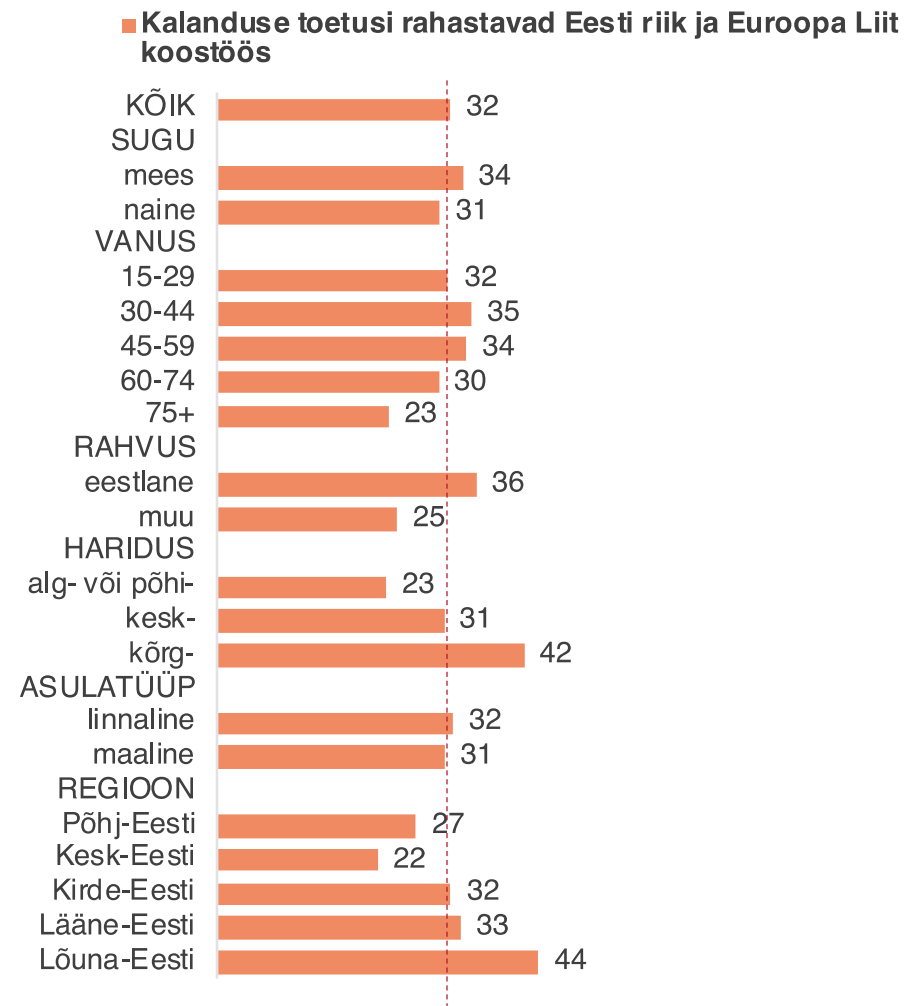
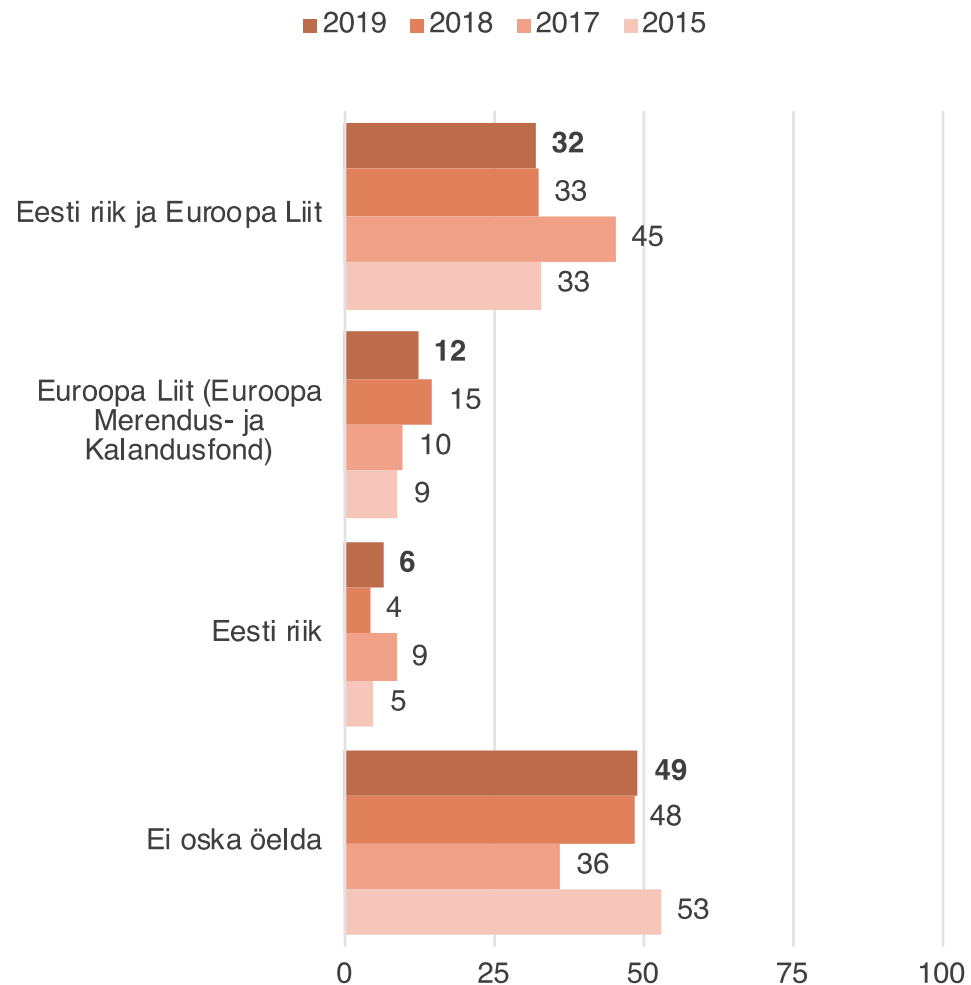
Kalandus

Teadlikkus kalanduse toetustest – Kes rahastab? (Slaid 42)

- Vastajailt küsiti, kas neile teadaolevalt rahastab Eesti kalandussektorile antavaid toetusi Eesti riik, Euroopa Liit (Euroopa Merendus- ja Kalandusfond) või Eesti riik ja EL koostöös.
- Seda, et Eesti kalandussektorile antavaid toetusi rahastavad Eesti riik ja EL koostöös, teadis 32% elanikest (põllumajandus- ja maaelutoetuste puhul teadis sellest 53% elanikest). Vastata ei osanud pea pool elanikkonnast, ligikaudu kümnendik pidas ainsaks rahastusallikaks Euroopa Merendus- ja Kalandusfondi ning veel vähesemad ainult Eesti riiki.
- Varasemalt on teadlikkus rahastajast olnud valdavalt samal tasemel, vaid 2017. aastal oli see oluliselt kõrgem (45%), kuid siis oli ka oluliselt madalam nende vastajate osatähtsus, kes ei osanud vastust anda.
- Teadlikkus sellest, et Eesti kalandussektorile antavaid toetusi rahastavad Eesti riik ja Euroopa Liit koostöös, on keskmisest kõrgem:
 - kõrgharidusega,
 - Lõuna-Eesti elanike,
 - ettevõtjate, juhtide, tippspetsialistide (41%),
 - EMKF-st kuulnute (44%) seas.
- Keskmisest harvemini on sellega, et Eesti kalandussektorile antavaid toetusi rahastavad nii Eesti riik kui EL, kursis:
 - Üle 74-aastased,
 - mitte-eestlased,
 - alg- või põhiharidusega,
 - Põhja- ja Kesk-Eesti elanikud,
 - pensionärid (26%).

Kalandus

Teadlikkus kalanduse toetustest – Kes rahastab?



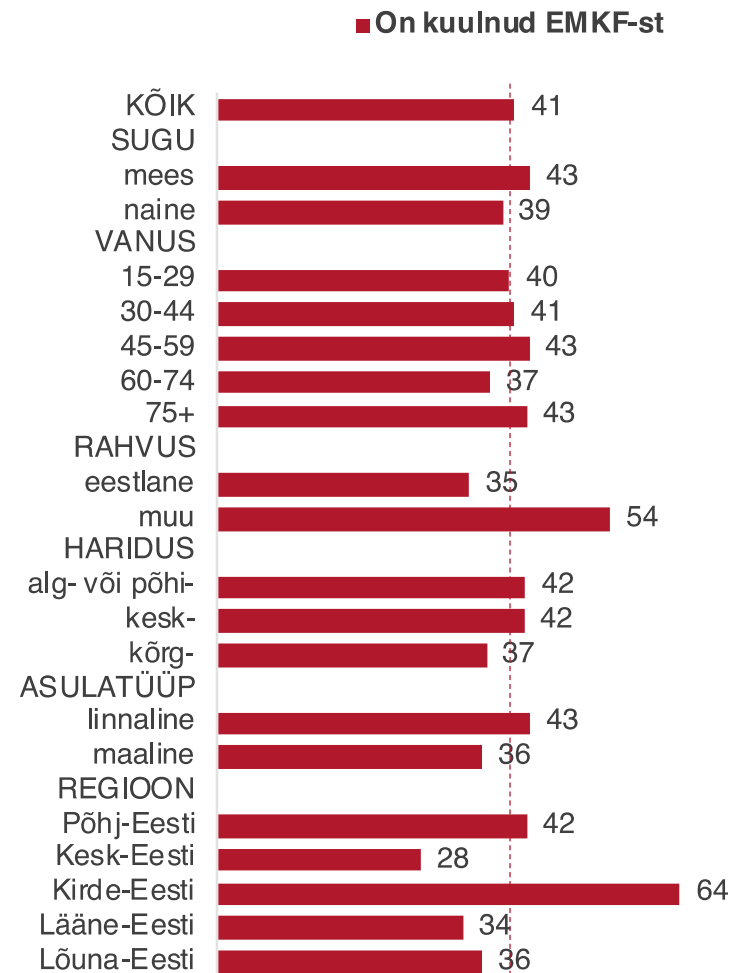
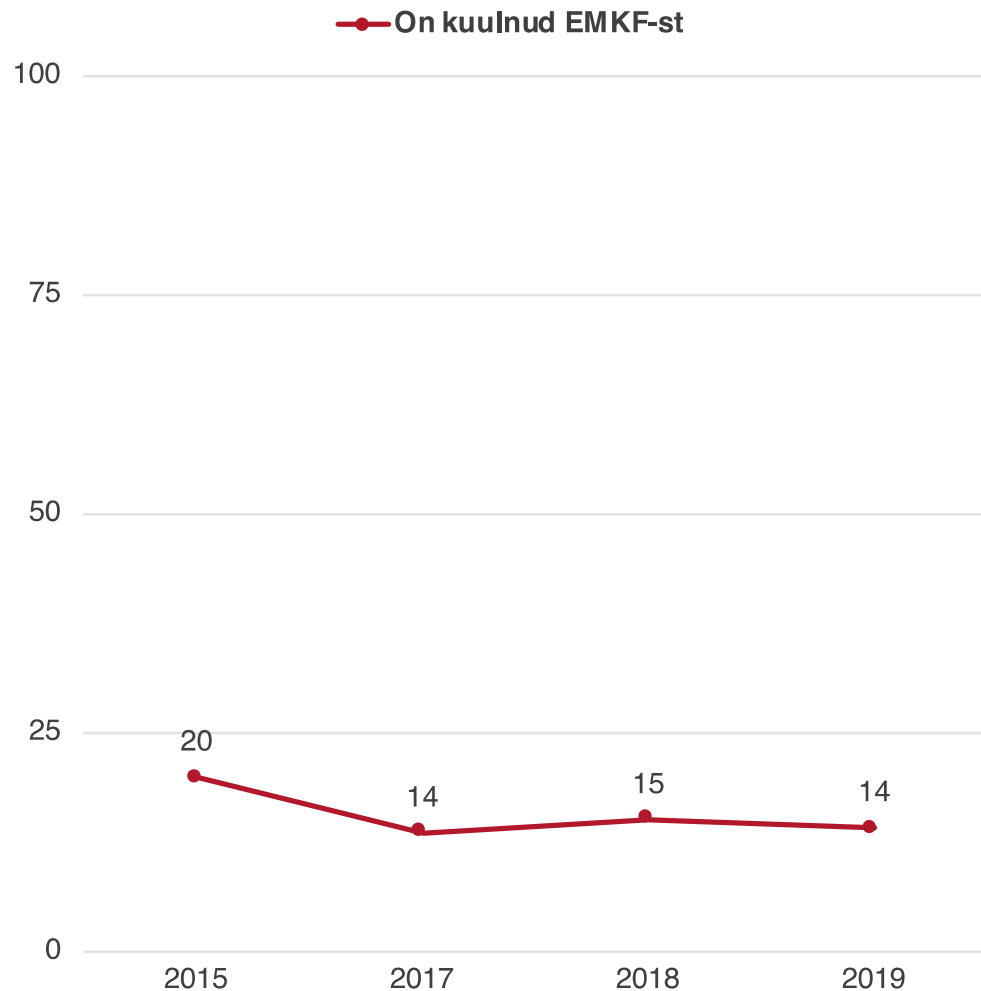
Kalandus

Euroopa Merendus- ja Kalandusfond (EMKF) - Teadlikkus (Slaid 43)

- Euroopa Merendus- ja Kalandusfondist on kuulnud 14% elanikest, teadlikkus on püsinud viimasetel aastatel samal tasemel, vaid 2015. aastal oli see 20%.
- EMKF-st teadlike inimeste osakaal on keskmisest kõrgem:
 - meeste,
 - (üli-)õpilaste (29%) seas.
- Keskmisest madalam on teadlikkus EMKF-st:
 - Naiste,
 - üle 74-aastaste,
 - mitte-eestlaste,
 - pensionäride (10%) seas.

Kalandus

Euroopa Merendus- ja Kalandusfond (EMKF) - Teadlikkus



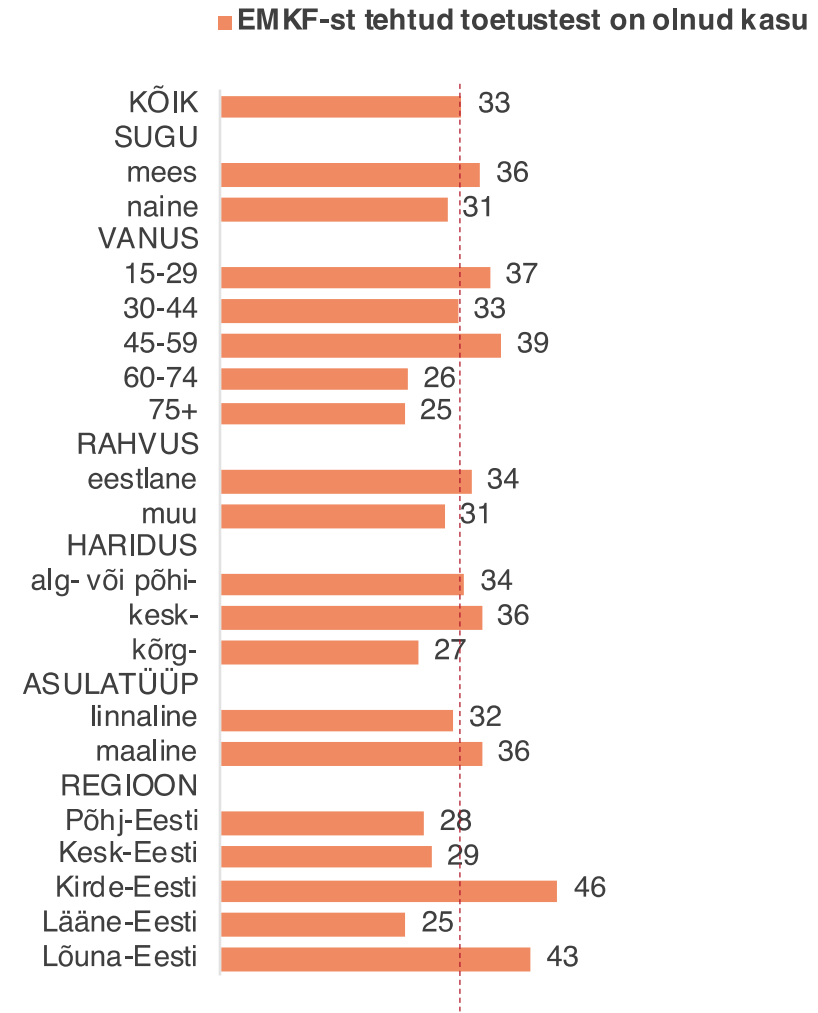
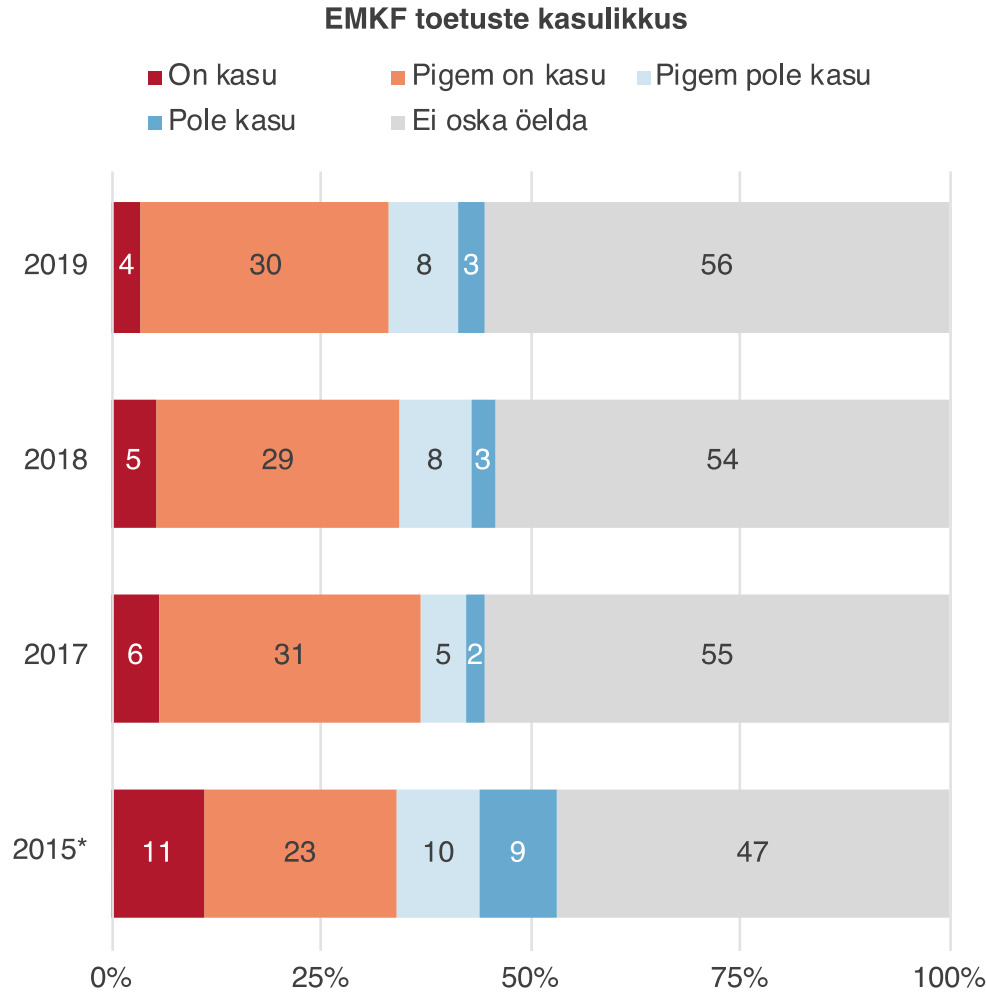
Kalandus

Euroopa Merendus- ja Kalandusfond (EMKF) - Toetuste kasulikkus (Slaid 46)

- 33% elanikest on arvamisel, et EMKF-st viimase nelja aasta jooksul antud toetustest on olnud Eesti kalandusele kasu, sealjuures väga suurt kasu nägi toetustest tõusvat 4% elanikest. Pigem kasutuks või väga kasutuks hindas toetusi kokku 11% elanikest. **Enam kui pooled (56%) küsitletutest ei osanud EMKF-st antud toetuste kasuteguri kohta arvamust avaldada.** (Võrdluseks: MAK raames viimase nelja aasta jooksul antud toetusi pidas Eesti maaelule kasulikeks 60% ja kasutuks 13% elanikest, samas kui 27% ei osanud arvamust avaldada).
- Tulemused pole aja jooksul oluliselt muutunud. Need erinesid veidi vaid 2015. aastal, kuid siis oli küsimus sõnastatud ka mõnevõrra teisiti.
- EMKF-st antavaid toetusi pidasid kasulikuks keskmisest sagedamini:
 - Kirde- ja Lõuna-Eesti elanikud,
 - oskustöölised, operaatorid (43%)
 - EMKF-ist teadlikud inimesed (61%).
- EMKF-st antavaid toetusi pidasid kasulikuks keskmisest harvemini:
 - üle 59-aastased,
 - kõrgharidusega elanikud.
- Inimestest, kes EMKF-ist eelnevalt kuulnud ei olnud, jättis 61% toetuste kasulikkuse küsimusele vastuse andmata.

Kalandus

Euroopa Merendus- ja Kalandusfond (EMKF) - Toetuste kasulikkus



2015: „Kas alates 2007. aastast Euroopa Kalandusfondist Eesti kalandussektorile antud toetused on Teie hinnangul aidanud kaasa Eesti kalanduse arengule?“

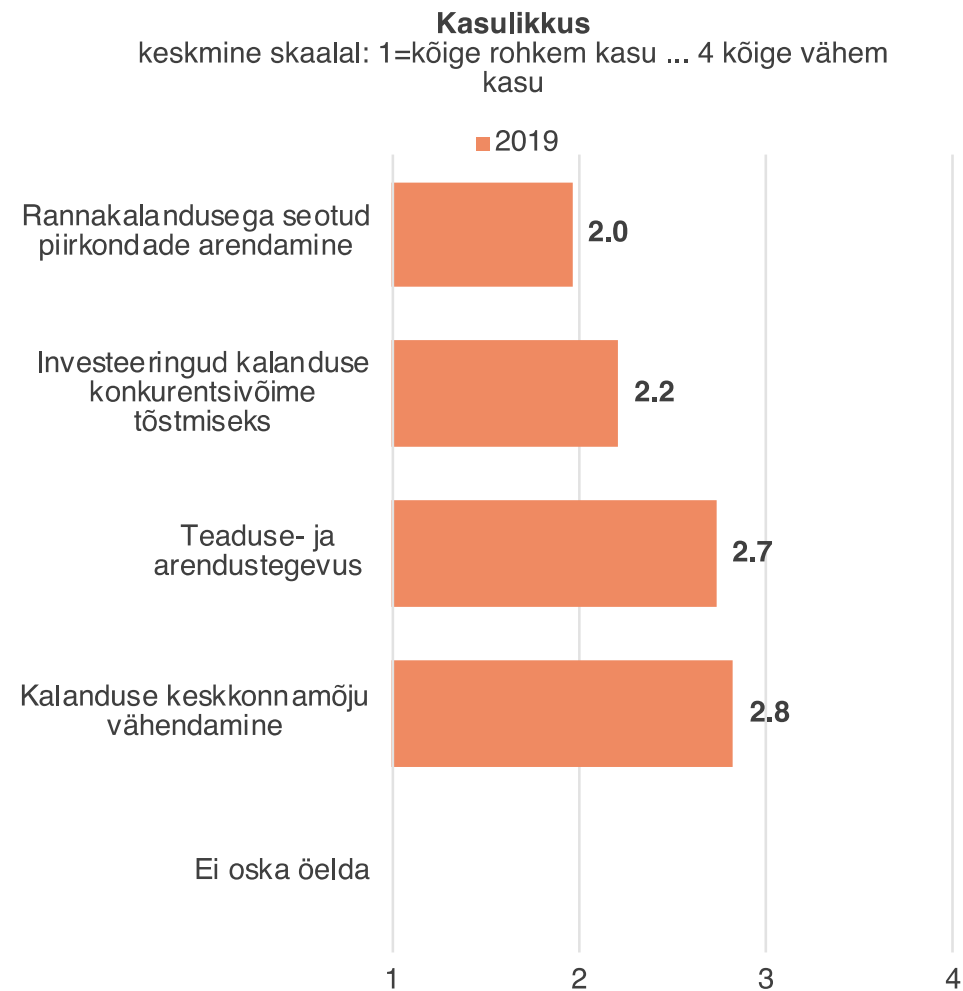
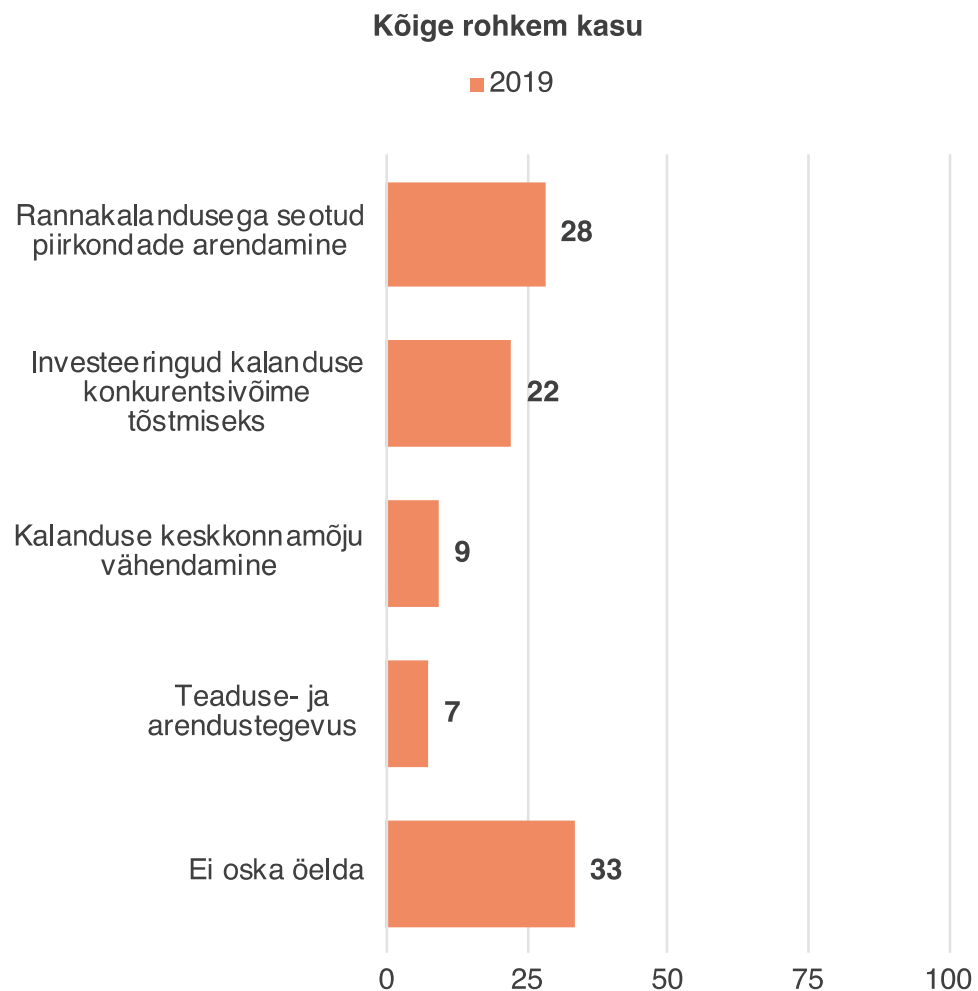
Kalandus

Euroopa Merendus- ja Kalandusfond (EMKF) - Toetuste kasulikkus (Slaid 48)

- Sarnaselt maaelu toetuste kasulikkusele, uuriti esmakordselt ka kalanduse kohta, milliste valdkondade toetamisest on olnud elanike arvates kõige rohkem kasu. Vastajaile esitati neli valdkonda ja paluti need järjestada tähtsuse alusel.
- Enim kasu on olnud rannakalandusega seotud piirkondade arendamise toetamisest (28%), kuid ka investeringutest kalanduse konkurentsivõime tõstmisesse (22%). Need olid ka valdkonnad, mille toetamist hindasid elanikud kõige olulisemaks.
- Harvem nähti suurimat kasutegurit kalanduse keskkonnamõju vähendamise (9%) ning teaduse- või arendustegevuste toetamisest (7%). Märkimisväärne osa küsitletutest (kolmandik) ei osanud toetuste kasutegurit valdkondade lõikes aga üldse hinnata.
- Võtmaks arvesse ka seda, kuidas reastati valdkonnad toetustest tõusnud kasuteguri alusel teiseks, kolmandaks ja neljandaks, arvutati iga valdkonna puhul välja selle keskmine järjestus, st millisele positsioonile vastajad antud tegevusvaldkonna keskmiselt järjestasid.
- Ka keskmiste võrdlemisel on näha, et keskmiselt kõige enam kasu on inimeste arvates tõusnud rannakalandusega seotud piirkondade arendamise toetamisest (2,0 positsioonile), järgmisena investeringutest kalanduse konkurentsivõime tõstmisesse (2,2), Keskmiselt juba oluliselt vähem on inimeste arvates kasu toonud toetused teadus- ning arendustegevustesse (2,7) ning kalanduse keskkonnamõju vähendamisesse (2,8) – nüüd küll vastupidises järjestuses.

Kalandus

Euroopa Merendus- ja Kalandusfond (EMKF) - Toetuste kasulikkus

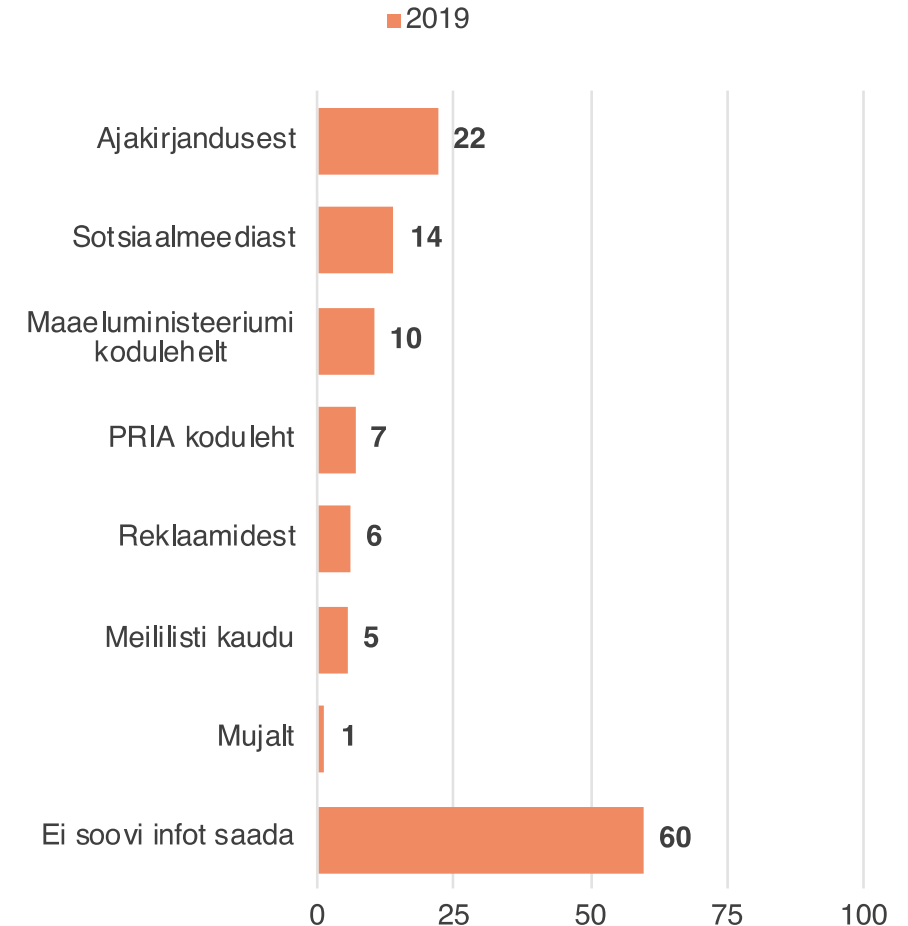



Kalandus

Infovajadus kalanduse ja EMKF kohta (Slaid 49)

- Esmakordselt uuriti, kust inimesed sooviks saada kutselist kalandust ja/või toetusi puudutavat infot.
- Selgus, et 60% elanikkonnast **puudub huvi** kutselise kalanduse ja toetuste kohta – sagedamini eestlastel (64%), Lääne-Eesti elanikel (71%) ja üle 74-aastastel (74%).
- Ülejäänud vastuste seas domineeris enim soov saada teavet **ajakirjandusest** (22%) - sagedamini mitte-eestlastel (31%) ja Kirde-Eesti elanikel (47%).
- **Sotsiaalmeediast** sooviksid infot saada kuuendik elanikkonnast – sagedamini 15-44-aastased (21-22%) ja keskastme spetsialistid, teenindajad (21%).
- **Maaeluministeeriumi kodulehe** vahendusel sooviks erialast infot saada kümnendik – sagedamini keskastme spetsialistid, teenindajad (15%).
- **PRIA koduleht** kõnetaks vastaval teemal 7% – sagedamini ettevõtjaid, juhte tippspetsialiste (13%) ja kõrgharidusega (12%) ning kõrgeimasse sissetulekugruppi kuulujad (13%).
- **Meililisti kaudu** on erialane info oodatud vaid 5% poolt, sagedamini eelistaks seda noored, 15-29-aastased (9%) ja (üli-)õpilased (19%).

Infovajadus kalanduse ja EMKF kohta





Kokkuvõte

Kokkuvõte

Maaelu, põllumajandus ja maamajanduse maine

- Positiivse hinnangu andis põllumajanduse mainele 60% ja maamajanduse mainele 59% ja maaelu mainele 52% elanikest; keskmiste hinnangutna kuuesel skaalal, kus 6 tähistab kõrgeimat hinnet, on tulemused vastavalt 3,92, 3,86 ja 3,66. Aja jooksul olulisi muutusi mainele antud hinnangutes ei ole.
- Oma lähedase otsust end maaeluga siduda oleks valmis toetama 59% elanikest. Ajalises võrdluses on soovitajate osakaal püsinud samal tasemel, küll on vähenenud kindlate soovitajate osakaal.
- Põllumajandust peetakse perspektiivikaks tegevusalaks sagedamini ettevõtjate (55%) kui töövõtjate jaoks (49%).
- Maaettevõtlust hinnati ettevõtja ning töövõtja seisukohast samaväärselt perspektiivikaks (vastavalt 50% ja 51%). Võrreldes varasemate uuringutega hinnati seekord maaettevõtlust töövõtja seisukohast pisut harvemini perspektiivikaks.

Kokkuvõte

Teadlikkus põllumajandus- ja maaelutoetustest ning maaelu arengukavast

- Seda, et põllumajanduse ja maaettevõtluse arendamise eesmärgil on võimalik taotleda toetusi, teadis 70% elanikest, varasemates uuringutes on vastava teadmisega elanike osakaal olnud kõrgem (76-83%).
- Elanikest, kes teavad, et põllumajanduse ja maaettevõtluse arendamise eesmärgil on võimalik taotleda toetusi, on 59% teadlik, et neid on võimalik taotleda kõigil nõuetele vastavatel ettevõtjatel või isikutel. Varasemalt on teadlikkus sellest olnud mõnevõrra kõrgem (64-70%)
- Vähenenud on teadlikkus ka toetuste rahastamisallikatest – sellest, et põllumajandus- ja maaelutoetusi rahastavad Eesti riik ja Euroopa Liit koostöös, oli teadlik 53% elanikest, kuid varasemalt on antud näitaja olnud vahemikus 55-72%.
- Kõige olulisemaks toetamist vajavaks valdkonnaks peavad elanikud investeringuid maaettevõtlusesse ja kogukonna arengusse (35%) või põllumajanduse konkurentsivõime tõstmisesse (26%). Harvem tähtsustatakse maaelutoetuste suunamist esmajoones teadus- või arendustegevustesse (10%), põllumajanduse keskkonnamõju vähendamisse (8%) või toidutöötlemise konkurentsivõime tõstmisesse (8%). Võrreldes varasemaga on muutunud pisut olulisemaks toetada esmajoones maaettevõtluse ja kogukonna arengut.
- Maaelu arengukavast (MAK) on teadlik 35% elanikest. Ajalises võrdluses on maaelu arengukavast teadlike inimeste osatähtsus pidevalt vähenenud (varasemalt 36-49%).
- Elanikest 60% peab MAK raames viimase nelja aasta jooksul antud toetusi Eesti maaelule kasulikeks, 13% kasutuks ja 27% ei oska arvamust avaldada.
- Kõige enam kasu on tõusnud põllumajanduse konkurentsivõime tõstmise või maaettevõtluse ja kogukonna arengu toetamisest. Need olid ka valdkonnad, mille toetamist hindasid elanikud kõige olulisemaks. Vähem kasu on olnud aga toidutöötlemise konkurentsivõime tõstmise, teaduse- ja arendustegevuste või põllumajanduse keskkonnamõju vähendamise toetamisest.
- LEADER-toetustest on kuulnud vaid 27% elanikest. Varasemalt on antud näitaja olnud sarnane (24-26%).

Kokkuvõte


Kutselise kalanduse maine

- Kutselise kalanduse üldist mainet peab positiivseks 44% elanikest ja negatiivselt 29% elanikest, hinnangut ei osanud anda veidi enam kui neljandik, mis annab tunnistust madalast teadlikkusest. Keskmise hinnang mainele kuuesel skaala, kus 6 oli positiivseim hinnang oli 3,78 – madalam kui põllu- ja maamajandusel, kuid kõrgem kui maaelul. Ajalises võrdluses pole hinnang mainele oluliselt muutunud.
- 36% elanikest toetaks oma lähedase otsust end kalandusvaldkonnaga siduda ja 35% mitte, 29% ei osanud hinnangut anda (neid on enam kui varasemalt). Ka varasemalt on soovitajate ja mitte-soovitajate proportsioonid olnud peaaegu võrdsed.
- Kalanduse valdkonda hinnatakse nii ettevõtjate kui töövõtjate jaoks pisut vähem perspektiivikaks kui põllumajandust või maaettevõtlust. Ettevõtjatele perspektiivikaks peab kalandust 45% elanikest (varasemates uuringutes 44-55%), töövõtjate jaoks vastavalt 41% (varasemates uuringutes 37-50%).

Kokkuvõte

Teadlikkus kalanduse toetustest ning Euroopa Merendus- ja Kalandusfondist

- Avatud kalasadamate päevadest on kuulnud 53% elanikest.
- Seda, et Eesti kalandussektorile antavaid toetusi rahastavad Eesti riik ja EL koostöös, teadis 32% elanikest (põllumajandus- ja maaelutoetuste puhul teadis sellest 53% elanikest). Selgesuunalisi muutusi teadlikkuses kalandussektori toetuste rahastusallikatest toimunud ei ole.
- Euroopa Merendus- ja Kalandusfondist (EMKF) on kuulnud 14% elanikest. Teadlikkus on püsinud viimasetel aastatel samal tasemel, vaid 2015. aastal oli see 20%.
- EMKF-ist antud toetuste kasulikkust Eesti kalandussektorile ei oska enam kui pooled elanikest hinnata, 33% hindab nimetatud toetusi kasulikeks ja 11% kasututeks. Kasulikeks pidajate osakaal ei ole aja jooksul oluliselt muutunud.
- Enim kasu on olnud rannakalandusega seotud piirkondade arendamise toetamisest ja investeeringutest kalanduse konkurentsivõime tõstmisesse. Need olid ka valdkonnad, mille toetamist hindasid elanikud kõige olulisemaks. Harvem nähti suurimat kasutegurit kalanduse keskkonnamõju vähendamise ning teadus- või arendustegevuste toetamisest. Kolmandik ei osanud toetuste kasutegurit valdkondade lõikes aga üldse hinnata.
- Selgus, et 60% elanikkonnast puudub huvi kutselise kalanduse ja toetuste kohta. Ülejäänud infokanalites sooviksid elanikud infot saada eelkõige ajakirjandusest (22%), seejärel sotsiaalmeediast (14%). Maaeluministeeriumi kodulehe vahendusel sooviks erialast infot saada kümnendik ning PRIA koduleht kõnetaks vastaval teemal 7%.



Ankeet

Ankeet

1. Milline on Teie arvates maaelu üldine maine?

- Väga hea
- Hea
- Pigem hea
- Pigem halb
- Halb
- Väga halb
- Ei oska öelda

2. Kui mõni Teile lähedane inimene plaaniks siduda end maaeluga, siis kuivõrd Te soovitaksite seda?

- Kindlasti soovitaks
- Pigem soovitaks
- Pigem ei soovitaks
- Kindlasti ei soovitaks
- Ei oska öelda

3. Milline on Teie arvates Eesti põllumajanduse üldine maine?

- Väga hea
- Hea
- Pigem hea
- Pigem halb
- Halb
- Väga halb
- Ei oska öelda

4. Kas Teie hinnangul on põllumajandus ettevõtjatele perspektiivikas (lootustandev, tulevikuväljavaatega) tegevusala?

- Jah
- Pigem jah
- Pigem ei
- Ei
- Ei oska öelda

5. Kas Teie hinnangul on põllumajandus töötajale/töövõtjale perspektiivikas (lootustandev, tulevikuväljavaatega) tegevusala?

- Jah
- Pigem jah
- Pigem ei
- Ei
- Ei oska öelda

6. Milline on Teie arvates Eesti maettevõtluse (välja arvatud põllumajandus) üldine maine?

- Väga hea
- Hea
- Pigem hea
- Pigem halb
- Halb
- Väga halb
- Ei oska öelda

Ankeet

7. Kas Teie hinnangul on maapiirkonnas perspektiivikas (lootustandev, tulevikuväljavaatega) tegeleda ettevõtlusega, mis EI OLE seotud põllumajandusega?

- Väga hea
- Hea
- Pigem hea
- Pigem halb
- Halb
- Väga halb
- Ei oska öelda

8. Kas Teie hinnangul on maapiirkonnas perspektiivikas (lootustandev, tulevikuväljavaatega) töötada ettevõttes, mis EI TEGELE põllumajandusega?

- Jah
- Pigem jah
- Pigem ei
- Ei
- Ei oska öelda

9. Kas põllumajanduse ja maaettevõtluse arendamiseks on Teile teadaolevalt võimalik taotleda Eesti riigilt/Euroopa Liidult toetust?

- Jah
- Ei
- Ei oska öelda

KUI K9=1:

10. Kes saavad Teile teadaolevalt taotleda põllumajandus- ja maaelutoetusi? ÜKS VASTUS

- Need, kes on varem taotlenud
- Põllumajandusettevõtjad
- Põllumajandusega mitte tegelevad maaettevõtjad
- Kõik nõuetele vastavad ettevõtjad/isikud
- Ei oska öelda

KÕIK :

11. Milliseid maaeluga seotud tegevusi on kõige olulisem toetada? Palun järjestage tegevused tähtsuse alusel, alustades kõige olulisemast. JÄRJESTAGE.

- Investeeringud põllumajanduse konkurentsivõime tõstmiseks
- Investeeringud toidutöötlemise konkurentsivõime tõstmiseks
- Toetused teaduse- ja arendustegevusteks
- Toetused põllumajanduse keskkonnamõju vähendamiseks
- Investeeringud maaettevõtlusse ja kogukonna arengusse
- Ei oska öelda

Ankeet

12. Kas Te olete kuulnud maaelu arengukavast?

- Jah
- Ei
- Ei oska öelda

13. Kas põllumajandus- ja maaelutoetusi rahastab Teile teadaolevalt ... ÜKS VASTUS

- Eesti riik
- Euroopa Liit (Euroopa Maaelu Arengu Põllumajandusfond ja Euroopa Põllumajanduse Tagatisfond)
- Eesti riik ja Euroopa Liit koostöös
- Ei oska öelda

14. Kuivõrd on Teie arvates viimase nelja aasta jooksul maaelu arengukava raames antud toetustest olnud Eesti maaelule kasu?

- Väga palju kasu
- Pigem kasu
- Pigem pole kasu
- Üldse pole kasu
- Ei oska öelda

15. Millistest maaelutoetustest on olnud kõige rohkem kasu? Palun järjestage variandid kasulikkuse alusel, alustades kõige kasulikumast. JÄRJESTAGE.

- Investeeringud põllumajanduse konkurentsivõime tõstmiseks
- Investeeringud toidutöötlemise konkurentsivõime tõstmiseks
- Toetused teaduse- ja arendustegevusteks
- Toetused põllumajanduse keskkonnamõju vähendamiseks
- Investeeringud maaettevõtlusesse ja kogukonna arengusse
- Ei oska öelda

16. Kas Te olete kuulnud LEADER-toetustest? (LOE: LIIDER)

- Jah
- Ei
- Ei oska öelda

17. Milline on Teie arvates (elu)kutselise kalanduse üldine maine?

- Väga hea
- Hea
- Pigem hea
- Pigem halb
- Halb
- Väga halb
- Ei oska öelda

Ankeet

18. Kui mõni Teile lähedane inimene plaaniks siduda end kalandusvaldkonnaga, siis kuivõrd te soovitaksite seda?

- Kindlasti soovitaks
- Pigem soovitaks
- Pigem ei soovitaks
- Kindlasti ei soovitaks
- Ei oska öelda

19. Kas Teie hinnangul on kalandus ettevõtjatele perspektiivikas (lootustandev, tulevikuväljavaatega) tegevusala?

- Jah
- Pigem jah
- Pigem ei
- Ei
- Ei oska öelda

20. Kas Teie hinnangul on kalandus töötajale/töövõtjale perspektiivikas (lootustandev, tulevikuväljavaatega) tegevusala?

- Jah
- Pigem jah
- Pigem ei
- Ei
- Ei oska öelda

21. Kas Te olete kuulnud Euroopa Merendus- ja Kalandusfondist?

- Jah
- Ei
- Ei oska öelda

22. Kas Eesti kalandussektorile antavaid toetusi rahastab Teile teadaolevalt... ÜKS VASTUS

- Eesti riik
- Euroopa Liit (Euroopa Merendus- ja Kalandusfond)
- Eesti riik ja Euroopa Liit
- Ei oska öelda

23. Kas Te olete kuulnud avatud kalasadamate päevast?

- Jah
- Ei
- Ei oska öelda

24. Kuivõrd on Teie arvates viimase nelja aasta jooksul Euroopa Merendus- ja Kalandusfondist antud toetustest olnud Eesti kalandusele kasu?

- Väga palju kasu
- Pigem kasu
- Pigem pole kasu
- Üldse pole kasu
- Ei oska öelda

Ankeet

25. Milliseid kalandusega seotud tegevusi on kõige olulisem toetada? Palun järjestage variandid olulisuse alusel, alustades kõige olulisemast. JÄRJESTAGE.

- Investeeringud kalanduse konkurentsivõime tõstmiseks
- Teaduse- ja arendustegevus
- Kalanduse keskkonnamõju vähendamine
- Rannakalandusega seotud piirkondade arendamine
- Ei oska öelda

26. Kust sooviksite saada kutselist kalandust ja/või toetusi puudutavat infot? VÕIB MITU VASTUST

- Meililisti kaudu
- Maaeluministeeriumi kodulehelt
- PRIA koduleht
- Ajakirjandusest
- Reklaamidest
- Sotsiaalmeediast
- Mujalt, kust? _____
- Ei soovigi infot saada