



European Network for
Rural Development

DE

DIE POLITIK ZUR ENTWICKLUNG DES LÄNDLICHEN RAUMS IN ZAHLEN

Ein Einblick in die Umsetzung
der Programme in der EU

ENRD *Das ländliche Europa verbinden...*

www.enrd.eu

Finanzierung:



INFORMATIONEN ZUR UMSETZUNG DER POLITIK

Das ENRD veröffentlicht für jedes Jahr des aktuellen Programmplanungszeitraums (2007–2013) Informationsmaterial, das auf den Begleitindikatoren der Entwicklungsprogramme für den ländlichen Raum (EPLRs) basiert. Es wird ein wichtiger Einblick in die Umsetzung der Politik zur Entwicklung des ländlichen Raums gegeben, indem Ausgaben veranschaulicht werden und über die erzielten Outputs berichtet wird. Ob die Ziele der EPLRs pro Maßnahme und insgesamt erreicht werden, wird mithilfe der Indikatoren eingeschätzt.



Die Informationen stehen kostenlos auf der Website des ENRD zur Verfügung und enthalten Daten in Bezug auf:

- die Leistung der Entwicklungsprogramme für den ländlichen Raum (EPLRs) auf nationaler und europäischer Ebene,
- die Leistung einzelner Maßnahmen der Politik zur Entwicklung des ländlichen Raums und
- die Interventionen der Politik zur Entwicklung des ländlichen Raums geordnet nach Themenbereichen (d.h. nach im Zusammenhang stehenden Maßnahmen).

Das Informationsmaterial basiert auf den Daten, die die Verwaltungsbehörden der EPLRs in ihren Jahresfortschrittsberichten an die Europäische Kommission senden. Es werden Informationen für alle 27 EU-Mitgliedstaaten mit 88 nationalen und regionalen Programmen zur Verfügung gestellt.

Link – Die Politik zur Entwicklung des ländlichen Raums in Zahlen:
<http://enrd.ec.europa.eu/policy-in-action/rural-development-policy-in-figures>

EPLR-BEGLEITINDIKATOREN

Auf der Website des ENRD stehen Daten, Diagramme und grafische Darstellungen zur Veranschaulichung des Fortschritts bei der Umsetzung der einzelnen EPLRs zur Verfügung. Ebenfalls abrufbar sind Finanzindikatoren (ELER und Ausgaben der Mitgliedstaaten) und materielle Indikatoren (insbesondere Output-Indikatoren nach der Definition des Gemeinsamen Begleitungs- und Bewertungsrahmens für die ländliche Entwicklung 2007–2013):

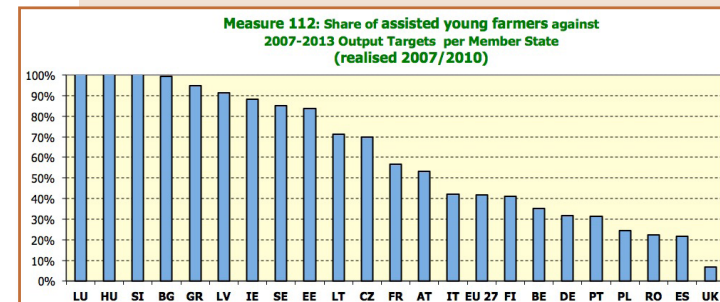
i) **Übersichtstabellen zur Finanzsituation** liefern Daten zur Verteilung des Budgets auf die einzelnen Maßnahmen für den gesamten Programmplanungszeitraum und die tatsächlich an die Begünstigten geleisteten Zahlungen zur Veranschaulichung der finanziellen Umsetzung der EPLRs.

Description	Realised	
	2007-2008-2009-2010-2011	Total Public
Vocational training and information actions	19,509,009.35	39,561,116.05
Setting up of young farmers	41,955,798.02	85,660,156.08
Early retirement	0.00	0.00
Use of advisory services	0.00	0.00
Setting up of management, relief and advisory services	0.00	0.00
Modernisation of agricultural holdings	212,035,032.27	429,226,715.71
Improvement of the economic value of forests	14,462,632.45	29,014,831.54
Adding value to agricultural and forestry products	40,793,674.97	79,648,369.51
Cooperation for development of new products, processes and technologies in the agriculture and food sector and in the forestry sector	4,787,377.80	9,196,884.01
Infrastructure related to the development and adaptation of agriculture and forestry	25,026,060.76	51,287,466.36
Restoring agricultural production potential	0.00	0.00
Meeting standards based on EU legislation	0.00	0.00
Participation of farmers in food quality schemes	5,543,379.80	11,008,857.00

ii) **Übersichtstabellen zu den materiellen Indikatoren** enthalten Daten und grafische Darstellungen zum Fortschritt der einzelnen EPLRs im Hinblick auf das Output (z. B. die Anzahl der geförderten Junglandwirte inklusive Aufschlüsselung nach Geschlecht).

Output	Unit	Value	Targets 2007-13
Number of participants in training	N.	17,018	101,450
Number of training days received	N.	109,107,22	238,905,00
Number of assisted young farmers	N.	190	600
Total volume of investments	thousand EUR	7,805,65	9,000,00
Number of farm holdings that received investment support	N.	8,818	31,777
Total volume of investments	thousand EUR	3,287,412,14	8,122,443,63
Number of forest holdings that received investment support	N.	27	105
Total volume of investments	thousand EUR	548,79	3,700,00
Number of enterprises supported	N.	547	1,692
Total volume of investments	thousand EUR	859,900,04	2,016,327,00
Number of cooperation initiatives supported	N.	14	158
Number of operations supported	N.	13,268	18,895
Total volume of investments	thousand EUR	1,339,262,18	2,058,802,00
Supported area of damaged agricultural land	Ha	401,510	1,257,461

iii) **Übersichtstabellen zum Fortschritt der einzelnen Maßnahmen** umfassen Daten zur Veranschaulichung des Fortschritts der einzelnen Maßnahmen der Politik zur Entwicklung des ländlichen Raums in Bezug auf die Outputs auf EU-Ebene zusammen mit einer Aufschlüsselung nach Mitgliedstaaten.

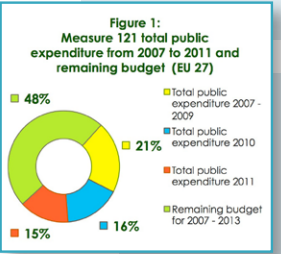




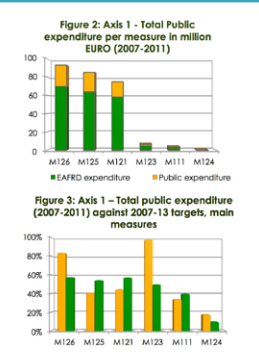
ANALYSE DER UMSETZUNG DER POLITIK

Die Daten der Begleitindikatoren werden vom ENRD mit Infoblättern ergänzt, die eine Analyse der Umsetzung der Politik beinhalten. Diese nützlichen Analysen stellen die Verbindungen zwischen den Ressourcen und den Ergebnissen der Politik zur Entwicklung des ländlichen Raums her.

i) Infoblätter zu den EPLRs: Die EPLR-Infoblätter geben einen aktuellen Überblick über den Fortschritt der EPLRs und verknüpfen Informationen zur finanziellen Umsetzung der Programme mit dem Gesamtfortschritt im Hinblick auf die Outputs.



ii) Infoblätter zu den Maßnahmen: Diese Infoblätter liefern einen aktuellen Überblick über den Fortschritt auf der Ebene der Maßnahmen und im Vergleich zu den Zielen, die für den gesamten Programmplanungszeitraum festgelegt wurden.



ANALYSE DER THEMENBEREICHE

Weitere Analysen bieten die **thematischen Informationsblätter**, die einen nach Themen geordneten Überblick über die Interventionen der Politik zur Entwicklung des ländlichen Raums geben und die Zusammenhänge zwischen den Schwerpunkten der Politik, den Maßnahmen zur Umsetzung und den tatsächlichen Ergebnissen verdeutlichen.

Die thematischen Informationsblätter liefern eine kurze Zusammenfassung des konzeptionellen Rahmens der politischen Interventionen und beschreiben die Maßnahmen mit deren Hilfe die Schwerpunkte umgesetzt werden.

Darüber hinaus beinhalten diese Analysen anschauliche Beispiele zu den Begünstigten und Informationen zur Budgetverteilung, den Ausgaben und den erzielten Outputs.



Schauen Sie sich die neue **ENRD-Website** an! www.enrd.eu

Wegweiser | Suche | Kontakt | Impressum | Deutsch (de)

DAS EUROPÄISCHE NETZWERK FÜR LÄNDLICHE ENTWICKLUNG (ENRD)
Das ländliche Europa verbinden...

Europäische Kommission > Landwirtschaft und ländliche Entwicklung > Ländliche Entwicklung > ENRD

Startseite Die Politik im Einsatz Land Themen LEADER Netzwerke & Networking Veröffentlichungen & Medien Veranstaltungen & Konferenzen Info LOGIN

Das Europäische Netzwerk für ländliche Entwicklung (ENRD)

Das ENRD verbindet die in der gesamten Europäischen Union (EU) an der Entwicklung des ländlichen Raums beteiligten Interessengruppen. Entdecken Sie das ENRD und erfahren Sie, wie es zur effektiven Umsetzung der Entwicklungsprogramme für den ländlichen Raum der Mitgliedstaaten beiträgt, indem es die Erweiterung und den Austausch von Wissen unterstützt, die Verbreitung von Informationen erleichtert und die Zusammenarbeit im ländlichen Europa fördert. [Hier erfahren Sie mehr.](#)

Das ländliche Europa verbinden ...

ENRD magazine
Neueste Ausgabe jetzt online!

Sich mit der EU verbinden
Klicken Sie auf die Flaggen, um sich mit der EU zu verbinden.

Nicht-EU Länder

EU Mitgliedsstaaten
EU Beitritt in 2013
Beitrittskandidaten
Mögliche Beitrittskandidaten

Haupttools
opENRD EPR-Datenbank Galerie Kommunikation
Innovation Veranstaltungen Netzwerke Publikationen

News
RECHTIGKEIT DES MONATS:
Stärkung der Verbindungen zwischen ländlichen und städtischen Gebieten

- 21. Januar 2013: Das ENRD erklärt, wie kroatische LAGs vom europäischen Networking profitieren. Der Workshop, der Teil einer Workshop-Reihe zum Thema LEADER ist, wird in dieser Woche von TABX in Kroatien organisiert.
- 16. Januar 2013: Nicht vergessen: Das ENRD-Magazin steht in sechs Sprachen zur Verfügung! In jeder Ausgabe finden Sie überauswertige Bilder des ländlichen Europas und erhalten einen Einblick in die Aktivitäten der Akteure in den ländlichen Gemeinden.
- 14. Januar 2013: Landwirte und Unternehmer werden zusammen mit dem ENRD am Stand der GD AGRI ab dem 18. Januar auf der Internationalen Grünen Woche zeigen, wie die Politik zur Entwicklung des ländlichen Raums in der Praxis funktioniert...
- 10. Januar 2013: Lassen Sie sich von den großartigen Beiträgen des Portals zur Kommunikation der ländlichen Entwicklung, wie z. B. [Silver GreenInnovationAction](#) für inspirieren.

Europäisches Netzwerk für ländliche Entwicklung (ENRD)

Kontaktstelle:

Rue du Marteau 81
B - 1000 Brüssel
Belgien

Tel.: +32 2 235 20 20
Fax: +32 2 280 04 38
E-Mail: info@enrd.eu

Titelfoto: © ENRD-Kontaktstelle



Amt für Veröffentlichungen

ENRD Das ländliche Europa verbinden...

DOI 10.2762/52124

ISBN 978-92-79-28760-2



9 789279 287602