



**EUROOPAN UNIONIN
NEUVOSTO**

**Bryssel, 12. joulukuuta 2001 (13.12)
(OR. en)**

**15223/01
ADD 2**

**SOC 538
ECOFIN 400
EDUC 161
SAN 167**

SAATE

Lähetäjä: Neuvosto (työllisyys ja sosiaalipolitiikka)

Vastaanottaja: Eurooppa-neuvosto

Kom. tiedonanto nro: 13926/01 SOC 447 ECOFIN 327 EDUC 136 SAN 147 ADD 2

Asia: **Yhteinen raportti sosiaalisesta osallisuudesta**
– **Osa III: Liitteet**

Valtuuskunnille toimitetaan oheisena yhteinen raportti sosiaalisesta osallisuudesta, Osa III – liitteet, sellaisena kuin neuvosto (työllisyys ja sosiaalipolitiikka) sen hyväksyi.

"Osa I – Euroopan unioni", johon sisältyy myös tiivistelmä, on asiakirjassa 15223/01 SOC 538 ECOFIN 400 EDUC 161 SAN 167.

"Osa II – Jäsenvaltiot" on asiakirjassa 15223/01 SOC 538 ECOFIN 400 EDUC 161 SAN 167 ADD 1.

Käännökset komission yksiköiden toimittamia.

Yhteinen raportti sosiaalisesta osallisuudesta

OSA III – LIITTEET

Osa III – LIITTEET

Sosiaalista osallisuutta koskevassa yhteisessä raportissa 2001 käytetyt indikaattorit 4

LIITE II ESIMERKKEJÄ KÖYHYHDEN JA SOSIAALISEN SYRJÄYTYMISEN
VASTAISISSA KANSALLISISSA TOIMINTASUUNNITELMISSA
MAINITUISTA HYVISTÄ KÄYTÄNTEISTÄ 27

1.	Työllisyys	29
2.	Minimitoimeentulo ja sosiaalinen turvaverkko	31
3.	Terveystenhoito	31
4.	Asuminen.....	32
5.	Koulutus.....	33
6.	Oikeusjärjestelmä	34
7.	Tietotekniikka osallisuuden edistäjänä.....	35
8.	Kulttuuri, liikunta, vapaa-aika	36
9.	Velkaantuneisuus.....	36
10.	Kodittomuus	37
11.	Alueellinen ulottuvuus.....	37
12.	Perheitä ja lapsia koskeva yhteisvastuullisuus	38
13.	Heikoimmassa asemassa olevien auttaminen	40
14.	Sidosryhmien aktivointi.....	41

Sosiaalista osallisuutta koskevassa yhteisessä raportissa 2001 käytetyt indikaattorit

	Indikaattori	Määritelmä	Tietolähteet ja julkaisuvuodet
1.	Tulonjaon epätasaisuuden indikaattori S80/S20	Väestön suurituloisimman viidenneksen saamien tulojen ja pienituloisimman viidenneksen saamien tulojen välinen suhde.	ECHP (1995, 1996, 1997)
2.	Gini-kerroin	Tulotason mukaan järjestettyjen kumulatiivisten väestönosien ja niiden kokonaismäärästä saaman kumulatiivisen osuuden välinen suhde (laskettuna Newcronosin mukaan).	ECHP (1995, 1996, 1997)
3a	Köyhyysriskiaste tulonsiirtojen jälkeen, iän ja sukupuolen mukaan eriteltynä	Sellaisissa kotitalouksissa asuvat henkilöt, joissa kotitalouden tulot ovat vähemmän kuin 60 % kulutusyksikköä kohti lasketuista maan mediaanituloista. Ikäryhmät ovat: 1. 0–15, 2. 16–24, 3. 25–49, 4. 50–64, 5. 65+. Sukupuolijakauma kussakin ikäryhmässä sekä kokonaisuutena.	ECHP (1995, 1996, 1997)
3b	Köyhyysriski-aste tulonsiirtojen jälkeen, pääasiallisen työmarkkina-aseman mukaan eriteltynä	Sellaisissa kotitalouksissa asuvat vähintään 16-vuotiaat henkilöt, joissa kotitalouden tulot ovat vähemmän kuin 60 % kulutusyksikköä kohti lasketuista maan mediaanituloista. Pääasiallinen työmarkkina-asema: 1. palkkatyöntekijät, 2. itsenäiset ammatinharjoittajat, 3. työttömät, 4. eläkkeensaajat, 5. muut työelämän ulkopuolella olevat. Sukupuolijakauma kussakin ikäryhmässä sekä kokonaisuutena.	ECHP (1995, 1996, 1997)
3c	Köyhyysriskiaste tulonsiirtojen jälkeen, kotitalouden tyyppin mukaan eriteltynä	Sellaisissa kotitalouksissa asuvat vähintään 16-vuotiaat henkilöt, joissa kotitalouden tulot ovat vähemmän kuin 60 % kulutusyksikköä kohti lasketuista maan mediaanituloista. 1. yhden hengen kotitaloudet, alle 30-vuotiaat 2. yhden hengen kotitaloudet, 30–64-vuotiaat 3. yhden hengen kotitaloudet, vähintään 65-vuotiaat 4. kaksi aikuista ilman huollettavia lapsia; aikuisista ainakin toinen vähintään 65-vuotias 5. kaksi aikuista ilman huollettavia lapsia; molemmat aikuiset alle 65-vuotiaita 6. muut kotitaloudet ilman huollettavia lapsia	ECHP (1995, 1996, 1997)

		<p>7. yksinhuoltajat, vähintään yksi huollettava lapsi</p> <p>8. kaksi aikuista, yksi huollettava lapsi</p> <p>9. kaksi aikuista, kaksi huollettavaa lasta</p> <p>10. kaksi aikuista, vähintään kolme huollettavaa lasta</p> <p>11. muut kotitaloudet, joissa on huollettavia lapsia</p> <p>12. yhteensä</p>	
4.	Tulonjako köyhyysriskin rajan tuntumassa	Sellaisissa kotitalouksissa asuvat henkilöt, joissa kotitalouden tulot ovat alle 40, 50 ja 70 % kulutusyksikköä kohti lasketuista maan mediaanituloista.	ECHP (1995, 1996, 1997)
5.	Tiettyyn ajankohtaan liittyvä köyhyysriskiaste	<p>1995X: köyhyysriskiaste, jonka perusteena on 60 % vuoden 1995 mediaanista kerrottuna vuosien 1994-95 inflaatiokertoimella.</p> <p>1996: köyhyysriskiaste, jonka perusteena on 60 % vuoden 1996 mediaanista.</p> <p>1996X: köyhyysriskiaste, jonka perusteena on 60 % vuoden 1995 mediaanista kerrottuna vuosien 1994-96 inflaatiokertoimella.</p> <p>1997: köyhyysriskiaste, jonka perusteena on 60 % vuoden 1997 mediaanista.</p>	ECHP (1995, 1996, 1997)
6.	Köyhyysriskiaste ennen tulonsiirtoja	<p>1. alkuperäiset tulot</p> <p>2. alkuperäiset tulot + vanhuusetuudet + perhe-etuudet (= ennen tulonsiirtoja – käsitteen aiempi määritelmä).</p> <p>Sukupuolijakauma + kokonaistilanne.</p>	ECHP (1995, 1996, 1997)
7.	Pitkäaikainen köyhyysriski	Sellaisissa kotitalouksissa asuvat henkilöt, joissa kotitalouden tulot ovat kolmena peräkkäisenä vuotena alle 60 % kulutusyksikköä kohti lasketuista maan mediaanituloista. Sukupuolijakauma + kokonaistilanne.	ECHP (1995, 1996, 1997)
8.	Alueiden välinen lähentyminen	Työttömyysasteiden vaihtelua NUTS 2 -tasolla kuvaava kerroin.	Työvoimatutkimus (1995, 1997, 2000)
9.	Pitkäaikais-työttömyys	Pitkäaikaistyöttömien (>12 kk; ILO:n määritelmä) kokonaismäärä suhteessa aktiiviväestöön; sukupuolijakauma + kokonaistilanne.	Työvoimatutkimus (1995, 1997, 2000)

10.	Pitkäaikaistyöttömien osuus	Pitkäaikaistyöttömien (>12 kk; ILO:n määritelmä) kokonaismäärä suhteessa kaikkiin työttömiin; sukupuolijakauma + kokonaistilanne.	Työvoimatutkimus (1995, 1997, 2000)
11.	Erittäin pitkään työttömänä olleiden osuus	Erittäin pitkään työttömänä olleiden (>24 kk; ILO:n määritelmä) kokonaismäärä suhteessa aktiiviväestöön; sukupuolijakauma + kokonaistilanne.	Työvoimatutkimus (1995, 1997, 2000)
12.	Pelkän oppivelvollisuus-koulun suorittaneet, jotka eivät ole yleissivistävässä tai ammatillisessa jatkokoulutuksessa	Enintään kansainvälisen koulutusluokituksen (ISCED) kakkostason suorittaneiden ja koulutukseen osallistumattomien 18–24-vuotiaiden osuus koko väestöstä.	Työvoimatutkimus 2001

1. Tulonjaon indikaattori S80/S20

	1995	1996	1997
B	6,4	5,8	5,5
DK	2,9	2,8	2,7
D	5,7	5,3	4,7
EL	6,5	6,4	6,8
E	6,2	7,0	6,7
F	4,8	4,8	5,0
IRL	5,8	5,7	5,4
I	6,1	5,9	6,0
L	4,8	4,6	:
NL	4,7	4,9	4,6
A	4,3	4,1	3,9
P	7,6	7,1	7,4
FIN	:	2,7	3,0
S	:	:	3,4
UK	6,0	6,0	7,4
EU15T	5,7	5,6	5,7

Lähde: Eurostat, ECHP

Huom. Yhdistyneen kuningaskunnan (UK) osalta sarjassa on katkos vuosien 1996 ja 1997 välillä. Vuoteen 1996 asti laskennassa käytettiin ECHP:tä. Vuodesta 1997 alkaen käytetään ECHP-muotoon muunnettua kansallista paneelia (national panel).

2. Gini-kerroin

	1995	1996	1997
B	37	34	34
DK	22	22	21
D	31	30	29
EL	35	34	35
E	34	35	35
F	30	29	30
IRL	34	34	33
I	33	32	32
L	29	28	:
NL	29	31	28
A	28	26	25
P	38	37	38
FIN	:	22	23
S	:	:	23
UK	34	34	34
EU15T	32	32	31

Lähde: Eurostat, ECHP

Huom. Yhdistyneen kuningaskunnan sarjassa katkos, ks. taulukko 1.

3a. Köyhyysriskiaste ikäryhmän ja sukupuolen mukaan (60 % kulutusyksikköä kohti lasketuista mediaanituloista)

Sukupuoli	Ikä	B			DK			D			EL			E		
		1995	1996	1997	1995	1996	1997	1995	1996	1997	1995	1996	1997	1995	1996	1997
Yhteensä	Yhteensä	17	16	15	12	10	8	17	16	14	22	21	22	20	19	19
M	Yhteensä	17	15	13	11	8	7	15	14	13	21	21	22	20	19	19
N	Yhteensä	18	18	16	12	11	9	19	17	15	23	21	22	20	19	19
Yhteensä	0 - 15	19	21	15	9	5	3	23	22	24	19	20	21	24	24	25
M	0 - 15	18	21	13	12	4	3	22	22	26	19	21	23	24	22	23
N	0 - 15	20	20	17	6	6	4	23	21	21	19	19	19	25	26	27
Yhteensä	16 - 24	24	22	23	20	17	14	20	21	17	23	23	22	23	24	23
M	16 - 24	26	20	20	23	17	15	19	18	15	23	24	25	23	26	22
N	16 - 24	21	24	26	18	17	13	21	23	20	22	23	20	24	22	24
Yhteensä	25 - 49	12	12	10	7	6	4	14	13	10	15	15	16	17	17	18
M	25 - 49	10	9	8	6	5	5	12	12	9	14	15	16	17	16	17
N	25 - 49	14	14	12	7	6	4	17	14	11	16	15	16	18	18	18
Yhteensä	50 - 64	18	13	14	6	6	5	17	12	13	24	20	24	19	18	17
M	50 - 64	18	13	15	5	5	5	17	11	11	21	18	21	19	18	17
N	50 - 64	17	12	14	7	6	5	17	14	14	26	22	26	19	18	17
Yhteensä	65+	24	21	22	27	24	22	17	16	14	36	33	35	15	14	15
M	65+	24	18	22	23	21	19	10	11	8	35	32	34	16	15	15
N	65+	25	24	21	29	26	25	21	19	18	36	35	36	15	14	14
		F			IRL			I			L			NL		
Sukupuoli	Ikä	1995	1996	1997	1995	1996	1997	1995	1996	1997	1995	1996	1997	1995	1996	1997
Yhteensä	Yhteensä	17	17	17	19	19	20	20	20	19	12	12	12	11	12	13
M	Yhteensä	16	17	17	18	18	19	19	19	19	11	12	12	11	12	12
N	Yhteensä	17	18	17	20	20	21	20	20	20	13	12	12	12	13	14
Yhteensä	0 - 15	20	22	24	27	26	28	24	24	24	16	17	17	13	15	13
M	0 - 15	20	23	27	27	25	28	25	24	25	16	22	22	12	15	13
N	0 - 15	19	21	21	28	28	27	23	23	23	17	12	12	13	15	13
Yhteensä	16 - 24	27	28	30	19	19	21	28	28	26	12	18	18	24	27	24
M	16 - 24	24	25	28	17	18	20	27	25	26	11	16	16	21	26	24
N	16 - 24	29	32	32	21	20	22	30	30	27	14	20	20	27	27	24
Yhteensä	25 - 49	12	12	11	15	15	15	17	17	18	10	9	9	9	10	9
M	25 - 49	11	12	11	14	14	15	16	16	17	10	8	8	8	9	8
N	25 - 49	12	13	12	16	17	16	18	18	19	11	10	10	10	11	10
Yhteensä	50 - 64	14	14	14	14	13	14	18	17	17	11	10	10	8	8	6
M	50 - 64	13	16	16	16	15	15	17	17	17	11	9	9	7	7	5
N	50 - 64	14	13	12	12	12	12	18	18	16	11	11	11	8	8	7
Yhteensä	65+	18	17	17	20	21	25	16	17	16	12	9	9	8	8	8
M	65+	17	15	14	13	14	18	14	13	13	9	8	8	8	8	8
N	65+	20	19	19	25	26	30	18	20	17	14	9	9	8	7	7
		A			P			FIN			S			UK		
Sukupuoli	Ikä	1995	1996	1997	1995	1996	1997	1995	1996	1997	1995	1996	1997	1995	1996	1997
Yhteensä	Yhteensä	13	14	13	23	22	23	8	8	9	12	12	12	22	18	22
M	Yhteensä	12	12	12	22	21	22	8	8	8	12	12	12	20	16	20
N	Yhteensä	15	16	15	25	23	25	8	9	9	11	11	11	23	20	25
Yhteensä	0 - 15	16	18	16	26	25	29	5	7	7	10	10	10	31	26	39
M	0 - 15	15	18	15	25	25	29	5	6	6	10	10	10	30	25	37
N	0 - 15	17	19	16	28	26	30	5	7	7	10	10	10	31	28	42
Yhteensä	16 - 24	13	14	12	19	18	21	19	19	19	22	22	22	21	19	25
M	16 - 24	11	12	14	18	16	20	20	18	18	20	20	20	21	16	26
N	16 - 24	15	15	10	21	20	22	19	19	19	24	24	24	22	22	25
Yhteensä	25 - 49	11	11	10	17	16	17	5	7	7	12	12	12	16	12	14
M	25 - 49	11	10	9	16	15	15	5	8	8	14	14	14	14	11	12
N	25 - 49	12	12	11	17	17	18	5	7	7	10	10	10	18	14	16
Yhteensä	50 - 64	10	11	10	24	22	21	7	6	6	7	7	7	14	13	12
M	50 - 64	9	9	8	21	21	19	9	5	5	7	7	7	13	11	13
N	50 - 64	10	13	12	27	23	23	5	6	6	7	7	7	14	15	12
Yhteensä	65+	20	21	22	39	37	37	12	9	9	9	9	9	32	25	29
M	65+	15	16	16	38	36	34	6	5	5	8	8	8	28	22	22
N	65+	23	24	25	40	38	39	16	12	12	10	10	10	36	27	34

		EU15T		
Sukupuoli	Ikä	1995	1996	1997
Yhteensä	Yhteensä	18	17	18
M	Yhteensä	17	16	17
N	Yhteensä	19	18	18
Yhteensä	0 - 15	23	22	25
M	0 - 15	23	22	25
N	0 - 15	23	22	24
Yhteensä	16 - 24	23	23	23
M	16 - 24	22	21	22
N	16 - 24	24	25	24
Yhteensä	25 - 49	15	14	13
M	25 - 49	13	13	12
N	25 - 49	16	15	14
Yhteensä	50 - 64	16	14	14
M	50 - 64	15	14	14
N	50 - 64	16	15	14
Yhteensä	65+	21	19	19
M	65+	17	16	15
N	65+	23	21	22

Lähde: Eurostat, ECHP

Usean henkilön kotitalouksien sukupuolijakauman ilmaisevat luvut perustuvat oletukseen tulojen jakautumisesta tasan kotitaloudessa.

* * 18-24-vuotiaiden ikäryhmässä on paljon kokopäivätoimisia opiskelijoita. Eräissä jäsenvaltioissa nämä henkilöt elävät pääasiallisesti tai osittain vanhemmiltaan tai sukulaisiltaan saamiensa luontoismuotoisten tulojen turvin. Luontoismuotoiset tulot eivät sisälly tässä tutkimuksessa käytettyyn tulojen käsitteeseen, minkä vuoksi kokopäivätoimisesti opiskelevien köyhyysastetta koskeva arvio voi olla liian korkea.

Huom. Yhdistyneen kuningaskunnan sarjassa katkos, ks. taulukko 1.

3b. Köyhyysriskiaste sukupuolen ja pääasiallisen työmarkkina-aseman mukaan (60 % kulutusyksikköä kohti lasketuista mediaanituloista)

Pääasiallinen työmarkkina-asema	Sukupuoli	B			DK			D			EL			E		
		1995	1996	1997	1995	1996	1997	1995	1996	1997	1995	1996	1997	1995	1996	1997
Yhteensä	Yhteensä	17	15	15	12	10	9	16	14	12	23	21	23	18	18	18
Yhteensä	M	16	13	12	11	9	8	13	11	10	22	20	22	18	18	18
Yhteensä	N	18	17	16	13	12	10	18	16	15	24	21	24	18	18	18
Palkkatyöntekijät	Yhteensä	4	3	4	4	3	3	8	7	6	10	11	11	7	6	7
Palkkatyöntekijät	M	4	3	4	3	2	2	7	7	5	8	10	10	8	7	7
Palkkatyöntekijät	N	4	4	3	5	3	3	8	7	6	12	12	13	5	6	5
Itsenäiset ammatinharjoittajat	Yhteensä	17	18	15	20	15	13	10	7	5	24	22	23	23	30	27
Itsenäiset ammatinharjoittajat	M	19	17	16	22	16	18	7	3	4	25	23	24	23	31	28
Itsenäiset ammatinharjoittajat	N	12	19	12	16	12	20	14	14	8	23	19	18	21	27	24
Työttömät	Yhteensä	35	30	29	10	8	4	40	39	35	34	28	38	38	34	36
Työttömät	M	46	39	34	13	12	6	42	45	39	44	37	45	42	39	41
Työttömät	N	27	24	26	9	5	3	37	32	32	28	23	34	34	28	30
Eläkkeensaajat	Yhteensä	20	17	18	24	21	18	20	17	15	34	31	36	12	11	13
Eläkkeensaajat	M	21	15	18	22	19	16	17	13	12	32	29	32	15	14	15
Eläkkeensaajat	N	20	19	18	26	22	20	22	19	18	37	36	40	6	6	7
Muut työelämän ulkop. olevat	Yhteensä	28	26	24	24	26	21	27	25	23	25	22	24	22	21	21
Muut työelämän ulkop. olevat	M	31	26	21	30	27	24	26	26	24	30	24	29	22	22	21
Muut työelämän ulkop. olevat	N	27	25	25	21	25	19	27	25	22	24	22	23	22	21	21

Pääasiallinen työmarkkina-asema	Sukupuoli	F			IRL			I			L			NL		
		1995	1996	1997	1995	1996	1997	1995	1996	1997	1995	1996	1997	1995	1996	1997
Yhteensä	Yhteensä	15	16	16	16	17	18	19	18	18	11	10	:	11	12	13
Yhteensä	M	14	15	14	14	15	17	18	17	17	10	9	:	10	11	12
Yhteensä	N	16	17	17	18	19	20	20	20	18	12	11	:	12	13	14
Palkkatyöntekijät	Yhteensä	7	7	6	3	4	5	8	8	7	7	5	:	6	6	5
Palkkatyöntekijät	M	7	7	7	4	5	6	9	9	8	7	6	:	6	6	5
Palkkatyöntekijät	N	6	6	5	2	3	4	6	5	6	9	5	:	6	7	6
Itsenäiset ammatinharjoittajat	Yhteensä	15	16	17	14	13	13	22	19	24	12	12	:	18	18	17
Itsenäiset ammatinharjoittajat	M	15	16	18	14	14	12	23	20	26	13	8	:	20	19	17
Itsenäiset ammatinharjoittajat	N	14	14	16	9	7	15	19	16	17	:	:	:	12	15	16
Työttömät	Yhteensä	36	43	38	35	39	44	48	48	47	:	:	:	20	23	19
Työttömät	M	43	52	42	39	42	47	52	54	52	:	:	:	24	29	20
Työttömät	N	31	36	33	21	28	33	43	41	40	:	:	:	19	21	18
Eläkkeensaajat	Yhteensä	17	17	15	18	17	22	15	13	13	12	11	:	6	:	:
Eläkkeensaajat	M	15	15	14	17	16	20	14	14	13	10	10	:	6	:	:
Eläkkeensaajat	N	18	18	17	20	19	30	15	13	12	15	12	:	9	:	:
Muut työelämän ulkop. olevat	Yhteensä	28	28	31	24	26	27	25	26	24	15	15	:	15	15	21
Muut työelämän ulkop. olevat	M	29	26	28	20	24	29	24	21	21	18	18	:	18	17	23
Muut työelämän ulkop. olevat	N	28	29	32	25	27	27	26	27	24	14	14	:	14	15	19

Pääasiallinen työmarkkina-asema	Sukupuoli	A			P			FIN			S			UK		
		1995	1996	1997	1995	1996	1997	1995	1996	1997	1995	1996	1997	1995	1996	1997
Yhteensä	Yhteensä	13	13	13	23	22	22	:	9	8	:	:	:	19	16	17
Yhteensä	M	11	11	11	21	20	20	:	8	8	:	:	:	17	14	15
Yhteensä	N	15	15	15	25	23	25	:	9	9	:	:	:	21	18	20
Palkkatyöntekijät	Yhteensä	6	6	5	10	10	11	:	2	2	:	:	:	6	6	5
Palkkatyöntekijät	M	6	6	4	11	10	10	:	2	2	:	:	:	6	4	3
Palkkatyöntekijät	N	7	6	6	10	10	12	:	2	2	:	:	:	7	8	7
Itsenäiset ammatinharjoittajat	Yhteensä	23	20	25	35	34	32	:	15	13	:	:	:	20	14	15
Itsenäiset ammatinharjoittajat	M	26	22	27	30	30	30	:	15	11	:	:	:	20	16	15
Itsenäiset ammatinharjoittajat	N	19	16	22	43	41	36	:	15	15	:	:	:	20	7	14
Työttömät	Yhteensä	34	31	31	31	29	34	:	17	19	:	:	:	54	48	49
Työttömät	M	37	34	36	41	29	42	:	20	23	:	:	:	55	50	53
Työttömät	N	29	28	25	23	29	28	:	14	15	:	:	:	50	44	37
Eläkkeensaajat	Yhteensä	14	16	16	35	32	33	:	10	7	:	:	:	30	24	29
Eläkkeensaajat	M	12	14	14	36	33	31	:	6	3	:	:	:	27	21	23
Eläkkeensaajat	N	17	19	17	35	32	34	:	13	10	:	:	:	33	26	34
Muut työelämän ulkop. olevat	Yhteensä	21	24	21	28	27	28	:	18	18	:	:	:	32	27	31
Muut työelämän ulkop. olevat	M	21	20	21	19	27	23	:	21	22	:	:	:	30	26	34
Muut työelämän ulkop. olevat	N	22	24	21	30	27	30	:	16	15	:	:	:	33	28	29

Pääasiallinen työmarkkina-asema	Sukupuoli	EU15T		
		1995	1996	1997
Yhteensä	Yhteensä	17	16	16
Yhteensä	M	16	14	14
Yhteensä	N	19	17	17
Palkkatyöntekijät	Yhteensä	7	7	6
Palkkatyöntekijät	M	7	7	6
Palkkatyöntekijät	N	7	7	6
Itsenäiset ammatinharjoittajat	Yhteensä	18	16	17
Itsenäiset ammatinharjoittajat	M	18	16	17
Itsenäiset ammatinharjoittajat	N	18	16	15
Työttömät	Yhteensä	40	40	38
Työttömät	M	45	45	43
Työttömät	N	36	34	32
Eläkkeensaajat	Yhteensä	20	17	18
Eläkkeensaajat	M	18	15	15
Eläkkeensaajat	N	20	18	19
Muut työelämän ulkop. olevat	Yhteensä	26	25	25
Muut työelämän ulkop. olevat	M	26	24	25
Muut työelämän ulkop. olevat	N	26	25	25

Lähde: Eurostat, ECHP

Usean henkilön kotitalouksien sukupuolijakautuman ilmaisevat luvut perustuvat oletukseen tulojen jakautumisesta tasan kotitalouksissa.

Lukuihin sisältyy vähintään 16 vuoden ikäinen väestö.

* Pääasiallista työmarkkina-asemaa koskevaa muuttujaa ei ole saatavana Alankomaiden ECHP:ssä. Tässä esitetyt luvut perustuvat vastaaviin tietoihin.

Huom. Yhdistyneen kuningaskunnan sarjassa katkos, ks. taulukko 1.
u: epäluotettavaa tietoa

3c. Köyhyysriskiaste kotitalouden tyypin mukaan (60 % kulutusyksikköä kohti lasketuista mediaanituloista)

		Yhteensä	1 hengen koti- taloudet, yhteensä	1 hengen koti- taloudet, miesp.	1 hengen koti- taloudet, naisp.	1 hengen koti- taloudet, alle 30- vuotiaat	1 hengen koti- taloudet, 30-64- vuotiaat	1 hengen koti- taloudet, väh. 65- vuotiaat
B	1995	17	23	20	25	33	18	26
	1996	16	21	11	27	26	15	25
	1997	15	20	15	23	27u	15	23
DK	1995	12	27	22	32	43	11	35
	1996	10	25	19	30	42	11	29
	1997	8	24	20	27	47	9	26
D	1995	17	26	21	29	40	19	27
	1996	16	21	17	24	34	15	25
	1997	14	24	19	27	34	20	25
EL	1995	22	32	22	36	25	20	41
	1996	21	25	20	30	24u	13	33
	1997	22	29	18	35	34	15	36
E	1995	20	14	14	14	16u	18	12
	1996	19	11	11	11	21u	16	8
	1997	19	11	11	12	32u	14	8
F	1995	17	24	24	24	40	16	25
	1996	17	24	23	24	41	15	25
	1997	17	20	18	21	32	11	25
IRL	1995	19	36	29	42	16	30	46
	1996	19	37	30	43	21	29	48
	1997	20	43	34	51	17	32	58
I	1995	20	23	15	27	15u	14	29
	1996	20	23	14	27	27u	13	28
	1997	19	21	16	23	26u	16	23
L	1995	12	13	6	18	12u	9	18
	1996	12	12	5	17	13u	11	13
	1997	:	:	:	:	:	:	:
NL	1995	11	18	18	17	50	7	8
	1996	12	19	20	18	53	8	7
	1997	13	22	22	22	53	5	:
A	1995	13	25	18	29	29	18	30
	1996	14	27	18	31	34	19	31
	1997	13	27	19	31	29	19	33
P	1995	23	49	45	51	:	34	58
	1996	22	47	42	49	:	34	55
	1997	23	43	34	46	18u	29	51
FIN	1995	:	:	:	:	:	:	:
	1996	8	23	23	24	48	14	25
	1997	9	20	19	20	43	12	17
S	1995	:	:	:	:	:	:	:
	1996	:	:	:	:	:	:	:
	1997	12	23	26	20	46	18	11
UK	1995	22	32	26	36	30	21	40
	1996	18	27	20	31	29	18	33
	1997	22	35	24	41	42	17	47
EU15T	1995	18	25	21	28	30	18	29
	1996	17	23	18	25	31	16	26
	1997	18	24	19	27	34	16	28

		2 aikuista ilman huollettavia lapsia (aikuisista ainakin toinen väh. 65-vuotias)	2 aikuista ilman huollettavia lapsia (molemmat aikuiset alle 65-vuotiaita)	muut kotitaloudet ilman huollettavia lapsia	yksinhuoltajat, vähintään 1 huollettava lapsi	2 aikuista, 1 huollettava lapsi	2 aikuista, 2 huollettavaa lasta	2 aikuista, vähintään 3 huollettavaa lasta	muut kotitaloudet, joissa on huollettavia lapsia
B	1995	23	12	8	34	10	14	22	23
	1996	18	8	5	30	9	14	25	24
	1997	20	10	6	30	7	12	18	23
DK	1995	19	4	6	9	4	3	15	19
	1996	19	4	7	7	3	2	13	5
	1997	17	3	3	9	0	3	6	0
D	1995	10	13	11	53	12	14	32	16
	1996	11	9	7	55	13	11	38	12
	1997	8	8	5	48	8	12	:	6
EL	1995	39	17	18	23	12	17	16	26
	1996	35	13	15	26	10	17	20	32
	1997	36	17	16	24	13	14	26	37
E	1995	19	13	13	38	15	18	31	26
	1996	18	15	12	36	14	17	36	24
	1997	18	14	12	30	14	21	33	24
F	1995	16	11	9	29	9	8	28	26
	1996	14	11	8	31	8	9	34	30
	1997	14	10	10	:	7	8	30	28
IRL	1995	8	6	5	52	7	15	34	16
	1996	10	7	4	52	11	16	33	18
	1997	9	7	4	40	14	12	38	20
I	1995	12	8	14	23	14	18	42	31
	1996	13	9	15	19	13	19	40	32
	1997	14	11	14	25	15	21	34	29
L	1995	12	8	5	27u	11	9	30	11
	1996	9	10	2	27u	8	9	23	17
	1997	:	:	:	:	:	:	:	:
NL	1995	8	6	9	30	11	9	16	15
	1996	8	6	7	45	9	9	18	17
	1997	:	6	6	40	7	6	17	16
A	1995	18	7	6	40	12	8	24	13
	1996	15	8	5	32	10	11	31	17
	1997	18	6	6	28	11	9	26	12
P	1995	42	22	15	34	13	17	45	23
	1996	38	18	14	32	16	16	40	21
	1997	40	19	14	40	12	13	58	28
FIN	1995	:	:	:	:	:	:	:	:
	1996	4	5	6	9	3	3	5	11
	1997	4	8	4	9	5	4	9	4
S	1995	:	:	:	:	:	:	:	:
	1996	:	:	:	:	:	:	:	:
	1997	4	7	35u	16	6	7	12	44u
UK	1995	28	8	6	59	13	19	38	26
	1996	20	7	5	49	11	16	36	19
	1997	17	7	7	41	12	16	:	16
EU15T	1995	17	11	11	40	12	15	32	23
	1996	15	10	9	38	11	14	35	22
	1997	15	9	9	40	10	14	:	20

Lähde: Eurostat, ECHP

Usean henkilön kotitalouksien sukupuolijakauman ilmaisevat luvut perustuvat oletukseen tulojen jakautumisesta tasan kotitaloudessa.

Huom. Yhdistyneen kuningaskunnan sarjassa katkos, ks. taulukko 1, u: epäluotettavaa tietoa

4. Tulonjako köyhyysriskin rajan tuntumassa (40 %, 50 %, 60 % ja 70 % kulutusyksikköä kohti lasketuista mediaanituloista)

		40 % mediaanista	50 % mediaanista	60 % mediaanista	70 % mediaanista
B	1995	6	10	17	26
	1996	6	10	16	24
	1997	6	10	15	23
DK	1995	2	4	12	19
	1996	2	5	10	17
	1997	2	4	8	16
D	1995	8	11	17	24
	1996	6	9	16	22
	1997	4	8	14	21
EL	1995	10	16	22	29
	1996	9	15	21	27
	1997	11	16	22	29
E	1995	8	12	20	27
	1996	9	13	19	25
	1997	9	13	19	25
F	1995	5	9	17	25
	1996	4	10	17	25
	1997	4	11	17	25
IRL	1995	3	8	19	29
	1996	3	8	19	29
	1997	2	10	20	29
I	1995	8	13	20	27
	1996	8	13	20	26
	1997	9	13	19	27
L	1995	4	7	12	21
	1996	3	6	12	20
	1997	:	:	:	:
NL	1995	5	7	11	20
	1996	5	8	12	21
	1997	6	9	13	22
A	1995	4	7	13	21
	1996	4	7	14	22
	1997	4	8	13	21
P	1995	10	17	23	30
	1996	9	15	22	29
	1997	9	15	23	30
FIN	1995	:	:	:	:
	1996	2	4	8	16
	1997	2	3	9	17
S	1995	:	:	:	:
	1996	:	:	:	:
	1997	4	7	12	20
UK	1995	6	13	22	30
	1996	6	12	18	26
	1997	11	16	22	29
EU15T	1995	7	11	18	26
	1996	6	11	17	25
	1997	7	12	18	25

Lähde: Eurostat, ECHP

Huom. Yhdistyneen kuningaskunnan sarjassa katkos, ks. taulukko 1.

5. Tiettyyn ajankohtaan liittyvä köyhyyseriskiaste, %

	1995	1995x	1996	1996x	1997
B	17	16	16	14	15
DK	12	11	10	8	8
D	17	15	16	13	14
EL	22	21	21	22	22
E	20	20	19	19	19
F	17	17	17	18	17
IRL	19	17	19	14	20
I	20	19	20	20	19
L	:	:	:	:	:
NL	11	12	12	12	13
A	13	14	14	14	13
P	23	22	22	22	23
FIN	:	:	8	:	9
S	:	:	:	:	12
UK	20	23	21	20	22
EU15T	18	17	17	17	18

Lähde: Eurostat, ECHP

Huom. Yhdistyneen kuningaskunnan sarjassa katkos, ks. taulukko 1.

6. Köyhyyseriskiaste ennen tulonsiirtoja sukupuolen mukaan (vanhuuseläkkeiden kanssa ja ilman vanhuuseläkettä) (60 % kulutusyksikköä kohti lasketuista mediaanituloista)

	Vanhuuseläkkeitä ei sisällytetty tulonsiirtoihin								
	1995			1996			1997		
	Yht.	M	N	Yht.	M	N	Yht.	M	N
B	29	28	30	28	27	29	28	27	29
DK	31	30	33	31	29	32	29	27	31
D	24	22	25	23	22	24	22	21	23
EL	23	22	24	23	22	23	24	23	24
E	27	28	27	26	26	26	28	28	28
F	28	27	28	28	27	29	28	28	28
IRL	34	33	36	33	32	34	34	32	35
I	23	22	23	22	21	23	22	21	22
L	25	25	26	26	25	26	:	:	:
NL	25	24	25	24	24	24	26	25	26
A	25	23	27	25	22	28	25	23	27
P	28	26	30	28	27	29	29	27	30
FIN	:	:	:	32	30	33	34	33	35
S	:	:	:	:	:	:	29	26	30
UK	33	30	36	30	27	33	33	31	36
EU15T	27	25	28	26	25	27	26	25	27

Vanhuuseläkkeet sisällytetty tulonsiirtoihin									
	1995			1996			1997		
	Yht.	M	N	Yht.	M	N	Yht.	M	N
B	45	42	48	46	42	49	46	43	49
DK	40	37	42	40	37	43	38	35	41
D	39	34	43	38	34	42	38	35	42
EL	38	36	40	37	37	37	38	36	39
E	41	39	43	42	40	43	42	41	44
F	40	38	42	41	38	43	41	39	43
IRL	42	40	44	42	40	43	40	39	42
I	40	38	42	41	38	44	42	40	45
L	41	38	43	42	40	44	:	:	:
NL	38	36	41	38	36	41	37	34	40
A	42	37	46	40	36	44	40	36	43
P	38	35	40	38	36	40	39	36	41
FIN	:	:	:	38	36	40	39	38	41
S	:	:	:	:	:	:	45	41	48
UK	42	38	45	39	35	43	43	39	46
EU15T	40	37	43	40	37	43	41	38	44

Lähde: Eurostat. ECHP

Usean henkilön kotitalouksien sukupuolijakauman ilmaisevat oletukseen tulojen jakautumisesta tasan kotitaloudessa.

Huom. Yhdistyneen kuningaskunnan sarjassa katkos, ks. taulukko 1.

7. Pitkäaikainen köyhyysriski kolmena peräkkäisenä vuotena (1997, 1996, 1995) (60 % kulutusyksikköä kohti lasketuista mediaanituloista)

	Yhteensä	Miehiä	Naisia
B	8	7	9
DK	3	3	3
D	8	7	9
EL	11	10	12
E	8	8	8
F	11	11	10
IRL	11	10	11
I	8	8	9
L	:	:	:
NL	4	5	4
A	5	5	6
P	15	14	16
FIN	:	:	:
S	:	:	:
UK	10	8	11
EU15T	9	8	9

Lähde: Eurostat, ECHP (1995, 1996, 1997)

Usean henkilön kotitalouksien sukupuolijakauman ilmaisevat luvut perustuvat oletukseen tulojen jakautumisesta tasan kotitaloudessa.

Huom. Yhdistyneen kuningaskunnan sarjassa katkos, ks. taulukko 1.

8. Työttömyysasteiden vaihtelua kuvaava kerroin (%)

	1995	1996	1997	1998	1999	2000
B	8.1	7.7	7.5	7.5	7.6	8.0
D	5.9	5.8	5.5	5.6	5.8	5.9
EL	9.0	10.1	9.1	7.3	7.3	7.3
EL	10.7	10.6	10.9	11.2	10.9	10.8
F*	6.9	7.0	7.1	7.2	7.1	6.9
I	16.3	17.5	17.2	16.5	17.2	17.1
NL	3.1	3.5	3.2	3.1	2.7	2.1
A	3.2	3.2	2.8	2.6	1.7	3.0
P	6.3	8.1	9.6	7.4	7.5	8.2
FIN	7.1	7.2	7.2	7.3	7.5	7.1
S	:	4.3	3.2	4.2	4.4	4.7
UK	5.4	6.5	6.4	7.4	8.0	7.8

9. Pitkäaikaistyöttömyys

	Pitkäaikaistyöttömien kokonaismäärä suhteessa aktiiviväestöön					
	1995	1996	1997	1998	1999	2000
B	5.8	5.8	5.4	5.7	5.2	3.8
DK	2.0	1.8	1.5	1.3	1.0	1.0
D	3.9	4.2	4.9	5.0	4.5	4.0
EL	4.6	5.4	5.3	5.9	6.5	:
E	12.4	11.8	10.8	9.4	7.3	5.9
FR	4.7	4.7	5.0	5.0	4.7	3.8
IRL	7.2	6.9	5.7	:	2.8	1.7
I	7.4	7.9	8.1	7.1	7.1	6.4
L	0.7	0.9	0.9	0.9	0.8	0.6
NL	3.1	3.0	2.5	1.9	1.4	0.8
A	1.2	1.4	1.5	1.6	1.5	1.0
P	3.4	3.6	3.5	2.1	1.9	1.7
FIN	5.5	5.1	4.4	3.6	2.6	2.8
S	1.8	2.9	3.5	3.3	2.2	1.3
UK	3.8	3.3	2.7	2.0	1.8	1.5
EU-15	5.2	5.2	5.2	:	4.3	3.6

Miehet	Pitkäaikaistyöttömien kokonaismäärä suhteessa aktiiviväestöön					
	1995	1996	1997	1998	1999	2000
B	4.5	4.4	4.2	4.5	4.5	31.0
DK	1.8	1.6	1.2	0.9	0.9	0.9
D	3.2	3.6	4.3	4.5	4.2	3.7
EL	2.6	2.8	2.8	3.1	3.7	:
E	8.8	8.1	7.5	6.1	4.4	3.5
FR	3.9	3.8	4.2	4.3	3.9	3.0
IRL	7.8	7.5	6.4	:	3.2	2.1
I	5.7	6.1	6.4	5.6	5.4	4.9
L	0.5	0.7	0.6	0.7	0.7	0.5
NL	2.9	2.6	1.9	1.5	1.1	0.7
A	1.0	1.2	1.4	1.5	1.3	1.0
P	3.0	3.1	3.0	1.6	1.6	1.4
FIN	6.3	5.6	4.6	4.2	2.6	2.8
S	2.3	3.5	3.8	3.9	2.7	1.4
UK	5.0	4.4	3.6	2.6	2.3	2.0
EU-15	4.5	4.5	4.5	:	3.6	3.0

Naiset	Pitkäaikaistyöttömien kokonaismäärä suhteessa aktiiviväestöön					
	1995	1996	1997	1998	1999	2000
B	7.7	7.8	7.1	7.4	6.2	4.8
DK	2.1	2.1	1.8	1.8	1.2	1.2
D	4.9	4.9	5.6	5.7	4.9	4.3
EL	7.9	9.6	9.2	10.1	10.7	:
E	18.2	17.5	16.1	14.4	11.6	9.5
FR	5.8	5.8	5.9	5.9	5.5	4.7
IRL	6.1	5.9	4.6	:	2.1	1.0
I	10.3	11.0	11.0	9.6	9.8	8.8
L	0.9	1.2	1.3	1.1	0.9	0.6
NL	3.4	3.5	3.2	2.3	1.7	1.1
A	1.5	1.5	1.5	1.8	1.7	1.0
P	4.0	4.3	4.1	2.6	2.2	2.0
FIN	4.6	4.5	4.1	3.1	2.6	2.7
S	1.3	2.2	3.1	2.7	1.6	1.1
UK	2.2	1.8	1.6	1.3	1.1	0.9
EU-15	6.1	6.2	6.2	:	5.2	4.4

10. Pitkäaikaistyöttömien osuus

	Pitkäaikaistyöttömien kokonaismäärä suhteessa kaikkiin työttömiin					
	1995	1996	1997	1998	1999	2000
B	62.4	61.3	60.5	61.7	60.5	56.3
DK	27.9	26.5	27.0	26.7	20.3	20.0
D	48.3	47.2	49.2	51.5	50.8	50.3
EL	50.9	56.3	55.4	54.5	55.3	56.4
E	54.6	52.8	51.7	49.7	46.3	42.4
FR	39.9	38.0	39.2	41.6	38.7	39.6
IRL	60.1	58.6	55.6	:	48.3	:
I	62.9	65.1	65.6	58.9	60.6	60.8
L	22.4	27.6	34.6	31.3	32.3	22.4
NL	43.6	46.0	44.9	42.4	37.7	27.5
A	27.0	25.6	28.3	29.2	31.2	28.4
P	48.7	49.9	53.4	44.1	40.9	42.3
FIN	32.3	32.8	29.2	27.6	22.3	23.9
S	20.4	30.0	33.9	37.4	29.1	30.6
UK	43.5	39.8	38.6	32.6	29.6	27.9
EU-15	48.6	47.9	48.5	:	45.6	:

11. Erittäin pitkään työttömänä olleet

Yhteensä	Erittäin pitkään työttömänä olleiden kokonaismäärä suhteessa aktiiviväestöön					
	1995	1996	1997	1998	1999	2000
B	3.8	3.8	3.7	4.1	3.8	2.7
DK	0.8	0.8	0.6	0.6	0.5	0.3
D	2.2	2.5	3.0	3.1	2.9	2.6
EL	2.5	3.2	3.1	3.8	3.9	3.6
E	8.1	7.7	7.1	6.2	4.8	3.8
FR	2.4	2.6	2.6	2.7	2.7	2.3
IRL	5.1	4.7	3.8	:	1.9	:
I	4.9	5.5	5.6	4.9	5.0	4.8
L	0.3	0.4	0.2	0.3	0.5	0.2
NL	2.0	1.9	1.5	1.2	0.8	0.5
A	0.6	0.7	0.7	0.9	0.7	0.8
P	1.4	1.7	1.9	1.2	0.9	0.9
FIN	2.9	2.9	2.6	2.0	1.5	1.3
S	0.0	0.0	0.1	:	:	:
UK	2.4	2.1	1.8	1.3	1.1	0.9
EU-15	3.1	3.2	3.2	:	2.7	:

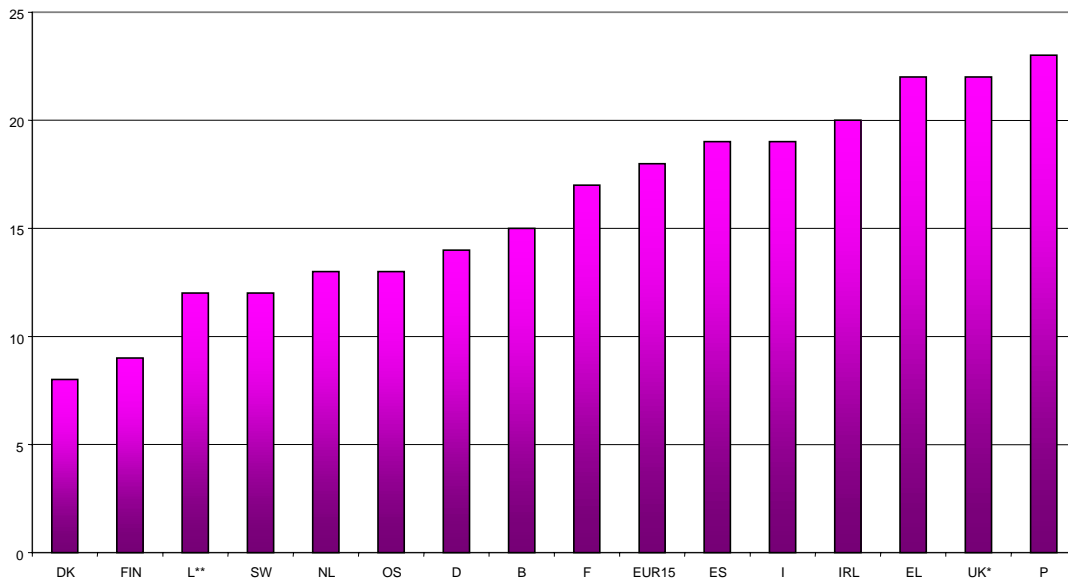
Miehet	Erittäin pitkään työttömänä olleiden kokonaismäärä suhteessa aktiiviväestöön					
	1995	1996	1997	1998	1999	2000
B	2.7	2.8	2.8	3.2	3.0	2.1
DK	0.6	0.7	0.5	0.4	0.4	0.3
D	1.7	2.1	2.5	2.6	2.6	2.3
EL	1.4	1.5	1.6	1.9	2.1	2.1
E	5.4	5.0	4.6	3.8	2.8	2.2
FR	1.9	2.1	2.1	2.3	2.2	1.8
IRL	5.9	5.5	4.5	:	2.3	:
I	3.8	4.3	4.4	3.9	3.9	3.7
L	0.2	0.3	0.2	0.3	0.4	0.1
NL	1.9	1.7	1.2	1.1	0.7	0.4
A	0.6	0.7	0.8	0.8	0.7	0.9
P	1.2	1.4	1.5	1.0	0.7	0.8
FIN	3.5	3.4	2.8	2.4	1.6	1.5
S	0.0	0.0	0.1	0.0	0.0	0.0
UK	3.3	3.0	2.5	1.8	1.5	1.2
EU-15	2.7	2.8	2.7	:	2.3	:

Naiset	Erittäin pitkään työttömänä olleiden kokonaismäärä suhteessa aktiiviväestöön					
	1995	1996	1997	1998	1999	2000
B	5.3	5.3	4.8	5.3	4.8	3.4
DK	1.0	0.9	0.8	0.9	0.6	0.4
D	3.0	3.1	3.6	3.6	3.2	2.9
EL	4.4	5.8	5.6	6.7	6.5	5.9
E	12.5	11.9	10.9	10.0	7.9	6.2
FR	2.9	3.2	3.1	3.2	3.2	2.8
IRL	3.7	3.6	2.7	:	1.2	:
I	6.8	7.4	7.4	6.4	6.7	6.4
L	0.4	0.5	0.2	0.4	0.6	0.3
NL	2.1	2.1	1.8	1.3	0.9	0.7
A	0.7	0.7	0.7	0.9	0.7	0.7
P	1.7	2.1	2.2	1.5	1.2	1.1
FIN	2.3	2.4	2.4	1.5	1.4	1.1
S	0.0	0.0	0.1	0.0	0.0	0.0
UK	1.2	0.9	0.9	0.7	0.6	0.5
EU-15	3.7	3.9	3.8	:	3.3	:

12. Pelkän oppivelvollisuuskoulun suorittaneet sukupuolen mukaan (18–24-vuotiaat)

		1995	1996	1997	1998	1999	2000
B	M	16.6	14.7	14.2	16.7	17.7	14.8
	N	13.5	11.0	11.2	12.3	12.7	10.2
	Yhteensä	15.1	12.8	12.7	14.5	15.2	12.5
DK	M	5.2	12.2	11.0	9.5	14.2	13.4
	N	6.9	12.1	10.3	10.0	9.1	9.9
	Yhteensä	6.1	12.1	10.7	9.8	11.6	11.7
D	M	9.7	12.5	12.3	:	14.2	14.6
	N	11.4	14.2	13.5	:	15.6	15.2
	Yhteensä	10.6	13.3	12.9	:	14.9	14.9
EL	M	26.6	24.2	23.7	24.6	21.2	21.8
	N	18.8	17.8	16.7	15.5	14.8	12.9
	Yhteensä	22.7	21.0	20.2	20.1	18.0	17.4
E	M	38.1	36.4	35.0	34.8	34.7	33.7
	N	28.4	25.3	24.5	23.7	23.0	22.4
	Yhteensä	33.3	30.9	29.8	29.2	28.9	28.1
F	M	16.8	17.0	15.4	16.2	16.0	14.8
	N	14.2	13.7	13.0	13.7	13.5	11.8
	Yhteensä	15.5	15.3	14.2	14.9	14.7	13.3
IRL	M	25.7	23.5	22.6	:	:	:
	N	17.1	14.2	15.1	:	:	:
	Yhteensä	21.4	18.8	18.8	:	:	:
I	M	35.8	34.9	33.7	32.3	30.3	32.4
	N	29.1	27.7	26.2	24.5	24.2	25.6
	Yhteensä	32.4	31.3	29.9	28.4	27.2	29.0
L	M	32.9	32.8	30.9	:	18.9	15.9
	N	33.9	37.9	30.5	:	19.4	17.6
	Yhteensä	33.4	35.3	30.7	:	19.1	16.8
NL	M	:	18.1	16.8	17.0	17.5	17.5
	N	:	17.1	15.2	14.0	14.9	15.9
	Yhteensä	:	17.6	16.0	15.5	16.2	16.7
A	M	9.9	9.2	9.0	:	:	:
	N	17.3	14.9	12.5	:	:	:
	Yhteensä	13.6	12.0	10.8	:	:	:
PT	M	47.1	45.6	46.8	51.7	51.3	50.6
	N	35.5	34.4	34.4	42.0	39.6	35.6
	Yhteensä	41.3	40.0	40.6	46.9	45.5	43.1
FIN	M	15.1	11.4	9.1	8.6	12.0	12.5
	N	10.5	10.8	7.0	7.2	7.9	7.2
	Yhteensä	12.8	11.1	8.1	7.9	10.0	9.8
S	M	:	9.0	7.3	:	7.7	9.2
	N	:	6.0	6.2	:	6.1	6.2
	Yhteensä	:	7.5	6.7	:	6.9	7.7
UK	M	4.2	4.8	5.5	:	7.3	6.5
	N	5.1	6.4	6.0	:	7.0	7.1
	Yhteensä	4.7	5.6	5.8	:	7.1	6.8
EU15T	M	23.2	22.6	21.8	27.0	20.9	20.7
	N	19.4	18.6	17.8	20.2	16.9	16.4
	Yhteensä	21.3	20.6	19.8	23.6	18.9	18.5

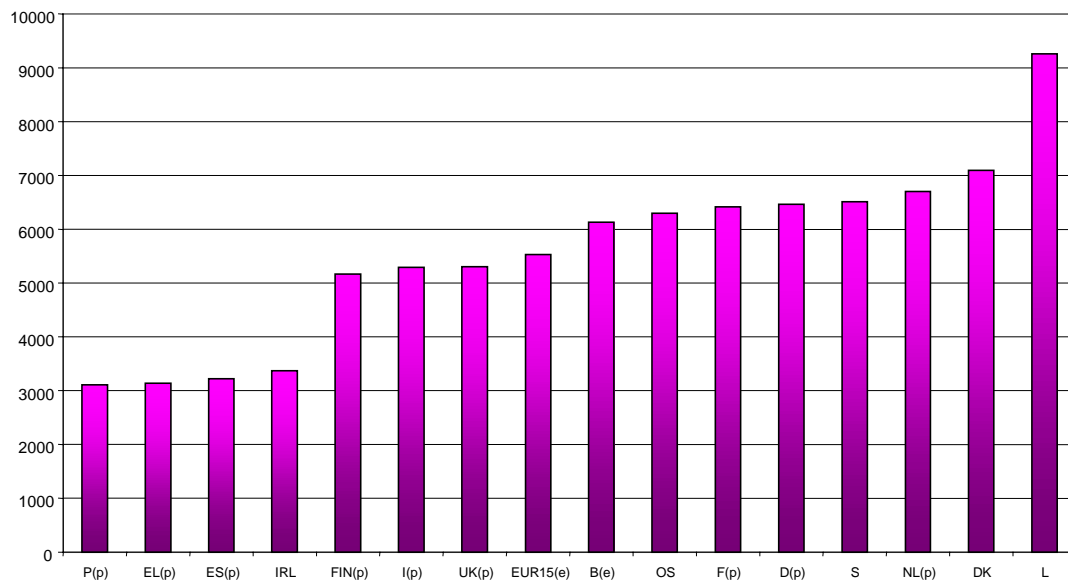
1. Köyhyyssvaarassa olevat vuonna 1997 (%)



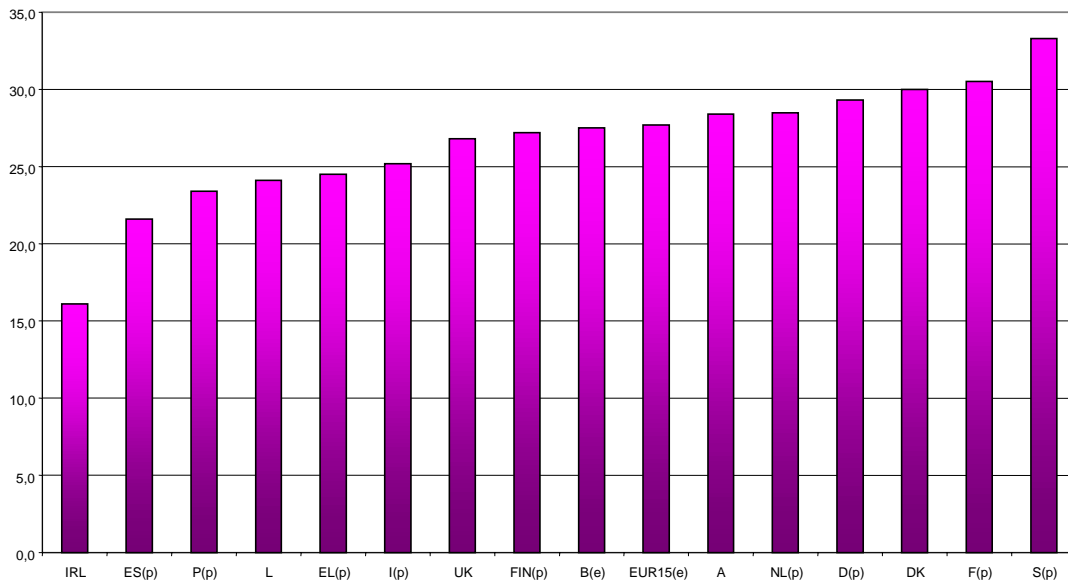
* Nämä tiedot eivät ole täysin verrattavissa vuoden 1996 tietoihin (18 prosenttia). Tietoja tarkistetaan parhaillaan niiden saamiseksi paremmin vertailukelpoisiksi muita jäsenvaltioita koskevien tietojen kanssa.

** Kaikki Luxemburgia koskevat tiedot ovat vuodelta 1996.

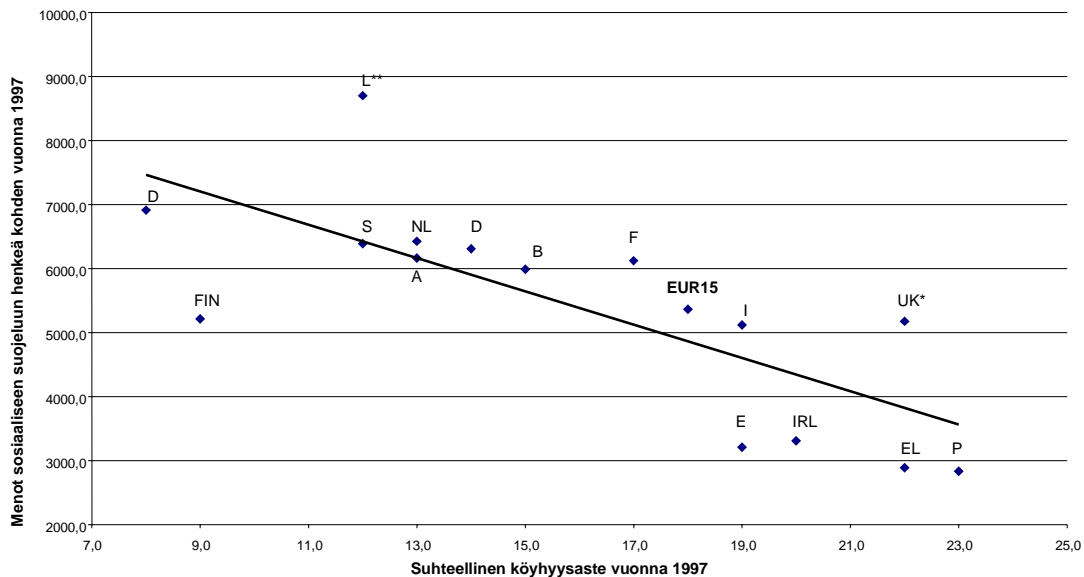
2. Sosiaaliseen suojeluun käytetyt menot henkeä kohden ostovoimayksikköinä vuonna 1998



3. Sosiaaliseen suojeluun käytetty BKT:n osuus vuonna 1998



Kaavio 4: Suhteellisen köyhyyden ja sosiaaliseen suojeluun henkeä kohden käytettyjen menojen (ostovoimayksikkönä) välinen korrelaatio vuonna 1997



* Nämä tiedot eivät ole täysin verrattavissa vuoden 1996 tietoihin (18 prosenttia). Tietoja tarkistetaan parhaillaan niiden saamiseksi paremmin vertailukelpoisiksi muita jäsenvaltioita koskevien tietojen kanssa

** Kaikki Luxemburgia koskevat tiedot ovat vuodelta 1996.

Esimerkkejä sosiaalista osallisuutta koskevissa kansallisissa toimintasuunnitelmissa käytetyistä indikaattoreista:

Työllisyysindikaattorit

- muu kuin vapaaehtoinen osa-aikatyö (F)
- aktivointiaste (työllisyyskomitean indikaattori) (F)
- naisten työllisyysasteet eroteltuina sen mukaan, onko heillä lapsia vai ei (I)
- niiden henkilöiden prosentuaalinen osuus, jotka eivät voi käydä töissä lasten tai muiden huollettavien hoidon vuoksi (SILC) (F)
- vapaaehtoistyöhön osallistuvien henkilöiden prosentuaalinen osuus väestöstä (NL)
- epäsuotuisessa asemassa olevien ryhmien (vammaisten, yksinhuoltajien, etnisten vähemmistöjen, 50 vuotta täyttäneiden) työllisyysasteet (UK)
- kotitaloudet, joiden jäsenistä kaksi tai useampi on työttömänä (I)

Minimitoimeentuloa koskevat indikaattorit

- käsitys köyhyydestä (I, B)
- vuodessa vähintään kuuden kuukauden ajan etuuksia saaneiden 18–65-vuotiaiden henkilöiden osuus (DK)
- niiden henkilöiden osuus, jotka viimeiset kolme vuotta ovat vähintään 80 % ajastaan olleet työttöminä, osallistuneet aktivoivaan toimintaan, olleet opintovapaalla, saaneet käteisavustuksia, olleet kuntoutuksessa taikka saaneet sairauspäivärahaa (DK)

Elinoloja koskevat indikaattorit

- elinoloindikaattorit (kumulatiivinen muu kuin rahallinen syrjäytyminen) (F)

Asumista koskevat indikaattorit

- asumista koskevat indikaattorit (käytössä olevat mukavuudet, eriteltyinä) (F)
- tilanahtaus (F)
- asumiskustannukset (F)
- kodittomien lukumäärä/yömajoja käyttävien lukumäärä (F, NL, FIN)

Terveysindikaattorit

- maksullisten terveyspalvelujen käyttämättä jättäminen taloudellisista syistä (F, B)
- sairauden tai vamman vuoksi päivittäisiin askareisiin rajoitetusti kykenevien henkilöiden prosentuaalinen osuus (B, F)

- yksin asuvien vammaisten prosentuaalinen osuus (I)
- työssäkäyvien 16–64-vuotiaiden vammaisten osuus (I)
- tupakoivien aikuisten osuus (UK)

Koulutusindikaattorit

- luku- ja kirjoitustaidottomien prosentuaalinen osuus (B)
- kotitalouksien koulutukseen kuluttama osuus varoista (B)
- koulupinnaus (UK, E)
- vanhempien ja lasten koulutustason välinen yhteys (B)

Palvelujen saatavuutta koskevat indikaattorit

- niiden henkilöiden prosentuaalinen osuus, joilla julkiset liikenneyhteydet ovat alle 10 minuutin kävelymatkan päässä kotoa (F)

Yhteiskunnalliseen toimintaan ja kulttuuritapahtumiin osallistumista koskevat indikaattorit

- edellisenä kuukautena teatterissa tai elokuvissa käyneiden henkilöiden prosentuaalinen osuus (F)
- osallistuminen kulttuuritapahtumiin viimeisten 12 kuukauden aikana (F)
- liikunnan harrastaminen viimeisten 12 kuukauden aikana (F)
- niiden kotitalouksien prosentuaalinen osuus, joilla on varaa viettää viikon loma kodin ulkopuolella (F)

Uuden tekniikan saatavuutta koskevat indikaattorit

- tietokoneita käyttävien henkilöiden osuus väestöstä tuloluokittain eriteltynä
- Internetiä käyttävien henkilöiden osuus väestöstä tuloluokittain eriteltynä

Velkaantumisindekatorit

- niiden henkilöiden prosentuaalinen osuus väestöstä, joilla on (järjestämättömiä) velkoja (NL, B, FIN)

Lapsia koskevat indikaattorit

- köyhyysrajan alapuolella olevissa kotitalouksissa asuvien lasten prosentuaalinen osuus (I, PT, UK)
- työttömissä kotitalouksissa asuvien lasten prosentuaalinen osuus (B, UK)
- työikäisiä perheenjäseniä sisältävissä työttömissä kotitalouksissa asuvat lapset (UK)
- lapset, joiden kotien elintaso ei täytä kohtuullisuuden vaatimuksia (UK)

- tilapäismajoituksessa asuvien lasten lukumäärä (UK, FIN)
- laitoksissa asuvien lasten prosentuaalinen osuus (F, FIN)

Iäkkäitä henkilöitä koskevat indikaattorit

- yksin asuvien iäkkäiden henkilöiden prosentuaalinen osuus
- eristyneiden iäkkäiden henkilöiden prosentuaalinen osuus (sellaisten yksin asuvien vähintään 65-vuotiaiden osuus väestöstä, joilla ei ole elossa olevia lapsia eikä sisaruksia) (I)
- köyhyysrajan alapuolella olevissa kotitalouksissa asuvien iäkkäiden henkilöiden prosentuaalinen osuus (I, UK)
- iäkkäät henkilöt, joiden kotien elintaso ei täytä kohtuullisuuden vaatimuksia (UK)
- itsenäisessä asumisessa apua saavien iäkkäiden henkilöiden osuus väestöstä (UK)
- sellaisten iäkkäiden henkilöiden osuus, joiden elämään vaikuttaa rikollisuuden pelko (UK)

Erityisryhmiä koskevat indikaattorit

- vangit (keskimäärä tietyssä päivänä) (FIN)
- vankien uudelleenintegrointi (F, B)
- havainnot alkoholin väärinkäytöstä (FIN, E)
- havainnot huumausaineiden väärinkäytöstä (UK, FIN)
- koteihin tehtyjen murtovarkauksien määrä (UK)
- väkivaltarikokset (100 000 asukasta kohti) (FIN)
- itsemurhat (FIN)

Alueellista eriarvoisuutta koskevat indikaattorit

- aliedustetuilta, epäsuotuisilta alueilta kotoisin olevien korkeakouluopiskelijoiden osuus kaikista korkeakouluopiskelijoista (Skotlanti)
- Alankomaat ovat liittäneet vastaukseensa esimerkkinä kokonaisuuden, johon sisältyvät paikalliset indikaattorit ja tiettyä paikkakuntaa (Haarlem) koskevat tavoitteet.

LIITE II

**ESIMERKKEJÄ KÖYHYEDEN JA SOSIAALISEN SYRJÄYTYMISEN VASTAISISSA
KANSALLISISSA TOIMINTASUUNNITELMISSA MAINITUISTA
HYVISTÄ KÄYTÄNTEISTÄ**

Osa III - LIITTEET

1.	Työllisyys	29
2.	Minimitoimeentulo ja sosiaalinen turvaverkko	31
3.	Terveystuolto.....	31
4.	Asuminen.....	32
5.	Koulutus.....	33
6.	Oikeusjärjestelmä	34
7.	Tietotekniikka osallisuuden edistäjänä.....	35
8.	Kulttuuri, liikunta, vapaa-aika	36
9.	Velkaantuneisuus	36
10.	Kodittomuus	37
11.	Alueellinen ulottuvuus.....	37
12.	Perheitä ja lapsia koskeva yhteisvastuullisuus	37
13.	Heikoimmassa asemassa olevien auttaminen	40
14.	Sidosryhmien aktivointi.....	41

1. TYÖLLISYYS

<i>Jäsenvaltio</i>	<i>Toimenpiteen nimi</i>	<i>Lyhyt kuvaus</i>
A	1. Työllisyyden tukeminen	Hankkeen avulla pyritään antamaan vammaisille neuvontaa ja apua sekä tarjoamaan työnantajille erityyppistä tukea sen varmistamiseksi, että vammaiset työntekijät voivat kaikin tavoin kehittää taitojaan.
BE	1. "Le Plan Rosetta"	Suunnitelmalla velvoitetaan yrityksiä huolehtimaan siitä, että tietty prosentuaalinen osuus niiden työntekijöistä on alle 25-vuotiaita.
DA	1. Menetelmien kehittämistä koskeva ohjelma	Vuoden 2001 lopussa käynnistettävä hanke, jolla pyritään kehittämään uusia ja entistä parempia menetelmiä käytännön sosiaalityötä varten sosiaalityön laadun parantamiseksi ja tietoisuuden lisäämiseksi.
	2. Erittäin ammattitaitoisten ja koulutettujen henkilöiden työpaikkatyypit	Vuonna 2001 käynnistettävä kolmivuotinen kokeiluhanke, jolla pyritään kokoamaan ja levittämään nykyisiä tietoja ja ajatuksia, jotka voivat inspiroida työpaikkojen luomista paikallisella tasolla.
	3. Työmarkkinoihin kohdistuvia paikallisia toimenpiteitä koskevan tietoisuuden lisääminen	Vuonna 2001 käynnistettävä laaja tiedotuskampanja, joka on suunniteltu yhteistyössä sosiaaliviranomaisten kanssa.
	4. Tehokkuuden mittaaminen	Hanke, jolla pyritään mahdollistamaan työmarkkinapoliittisten toimenpiteiden seuranta paikallisella tasolla.
	5. Nuorisohanke	Paikallisviranomaisia koskeva mallihanke (1999–2002), jolla tuetaan heikoimmassa asemassa olevien nuorten integroimista koulutusohjelmiin ja työmarkkinoille.
	6. Työn avulla toteutettavaa heikoimmassa asemassa olevien ryhmien uudelleenintegroimista koskeva hanke	Ohjelma, jonka avulla pyritään kehittämään yksittäisiä hankkeita yksilöiden integroimiseksi uudelleen työmarkkinoille.
DE	1. Ns. kurssiohjelma pitkäaikaistyöttömyyden torjumiseksi – Brandenburgin osavaltio	Brandenburgin osavaltiossa vuonna 1993 käyttöön otettu ohjelma, jolla pyritään aktivoimaan pitkäaikaistyöttömät integroitumaan uudelleen työmarkkinoille.

	2. Sosiaaliavustuksia saavien henkilöiden tilapäinen yhdyskuntatyö – Baijerin osavaltio	Tilapäisen työn käyttäminen keinona sosiaaliavustuksia saavien henkilöiden integroimiseksi uudelleen työmarkkinoille.
	3. Työnteon on oltava kannattavaa. Korotettu lapsilisä sosiaaliavustuksiin kohdistuvan riippuvuuden välttämiseksi – Rheinland-Pfalzin osavaltio	Toukokuussa 2000 käynnistetty ohjelma sen selvittämiseksi, kuinka voidaan parantaa sellaisten sosiaaliavustuksia saavien henkilöiden, joilla on lapsia, valmiuksia ansiotyöhön.
FR	1. "Trace" – työllistymispolut	Käynnissä oleva ohjelma, jolla pyritään edistämään räätälöityjä, hyvissä ajoin toteutettavia toimenpiteitä työnhakijoiden auttamiseksi sekä nuorten ja aikuisten työttömyyden ehkäisemiseksi.
	2. Tuki työttömille, jotka perustavat uuden yrityksen tai pelastavat jo olemassa olevan yrityksen	Sosiaali- ja verotoimenpiteet yrittäjien auttamiseksi neuvonnan ja taloudellisen tuen muodossa.
I	1. Moriana – Milanon ja Torinon kaupungit sekä Napolin ja Genovan maakunnat	Uusia työpaikkoja sosiaalisesti syrjäytyneille nuorille. Hankkeessa on tavoitteena saada nuoret mukaan työelämään uuden talouden luomien työpaikkojen avulla sekä perustamalla keskuksia, joihin voidaan koota itsenäisten ammatinharjoittajien pienyrityksiä.
NL	1. Vähemmistöjä koskevat työllistymispolut	Kesäkuussa 2000 tehty hallituksen ja tiettyjen suuryritysten välinen puitesopimus, jolla pyritään parantamaan etnisten vähemmistöjen osallistumista ja integroitumista työmarkkinoille.
	2. Kykyjen aktivoiminen	Joukko paikallisia hankkeita, joilla pyritään aktivoimaan työmarkkinoilta vieraantuneita, sosiaalisesti eristyneitä henkilöitä vapaaehtoistyön, suojatyön, ammatillisen koulutuksen ja tukirahoitteisten työpaikkojen avulla.
PT	1. "Horizons 2000"	Ohjelma, jonka avulla työttömille annetaan yksilöllistä neuvontaa sekä tarjotaan sopivaa koulutusta ja työtä.

SV	1. Todelliset mahdollisuudet vanhemmuuden ja työssäkäynnin yhdistämiseksi	Perhe-etuuksia ja lastenhoitopalveluja yhdistävä järjestelmä, jonka ansiosta kummankin vanhemman on helpompi yhdistää vanhemmuus ja työssäkäynti.
-----------	---	---

2. MINIMITOIMEENTULO JA SOSIAALINEN TURVAVERKKO

<i>Jäsenvaltio</i>	<i>Toimenpiteen nimi</i>	<i>Lyhyt kuvaus</i>
A	1. Epätyypillisten työntekijöiden integrointi sosiaaliturvajärjestelmään	Sosiaaliturvajärjestelmän edistäminen sen varmistamiseksi, että koko työvoima kuuluu sosiaaliturvan piiriin tai että kaikilla työvoimaan kuuluvilla henkilöillä on mahdollisuus liittyä sosiaaliturvajärjestelmään edullisin ehdoin.
	2. Tarveharkintainen minimieläke	Otetaan käyttöön minimieläke, joka koostuu lyhyen aikaa vakuutettuina olleille tai pientä palkkaa saaneille henkilöille maksettavista korvauksista.
EL	1. "EKAS" – kohdennettu toimeentulotuki eläkkeensaajille	Vuonna 1996 käyttöön otettu toimeentulotuki lisätukea tarvitseville eläkkeensaajille.
I	1. Minimitoimeentulon takaava etuus – 237 kuntaa eri puolilla Italiaa	Kokeilu, jolla halutaan ottaa käyttöön minimitoimeentulon takaava järjestelmä, joka on tarkoitettu köyhyysrajan alapuolella eläville henkilöille ja kotitalouksille ja johon sisältyy aktivoivia toimia.
PT	1. Taattu minimitoimeentulo	Toimenpide, jolla pyritään varmistamaan vähävaraisten kansalaisten minimitoimeentulo.

3. TERVEYDENHUOLTO

<i>Jäsenvaltio</i>	<i>Toimenpiteen nimi</i>	<i>Lyhyt kuvaus</i>
BE	1. Terveystuottojen palvelujen enimmäiskustannusten määrittely	Terveystuottojärjestelmän uudistus sen varmistamiseksi, että pienituloiset kotitaloudet maksavat terveydenhuoltojen palveluista enintään vuotuisen enimmäismäärän.
DA	1. "INTEGRA"	Odensen ja Frederician paikallisviranomaisten ja Euroopan komission yhteistyöhanke uusien henkilöresurssien kehittämiseksi ja uudenlaisen osaamisen luomiseksi ensimmäisenä askeleena kohti huumausaineiden väärinkäyttäjien syrjäytyneiden ryhmien toiminnallista ja sosiaalista kuntoutusta.

DE	1. Kodittomien terveydenhuoltopalvelut – Berliinin osavaltio	Yhdenntetty ohjelma, jonka avulla pyritään tarjoamaan kodittomille etsiviä terveydenhuoltopalveluja (esimerkiksi liikkuvia lääkäriyksikköjä ja vastaanottopalveluja).
	2. Maahanmuuttajien terveydenhuoltopalvelut – Niedersachsenin osavaltio	Ohjelma, jonka avulla pyritään tarjoamaan maahanmuuttajille terveys- ja neuvontapalveluja poistamalla kieleen ja kulttuuriin liittyviä esteitä.
FR	1. Yleiset terveystalvelut	Vuonna 1999 toteutettu terveydenhuoltojärjestelmän uudistus, jolla haluttiin antaa kaikille mahdollisuus liittyä sosiaaliturvajärjestelmään ja jonka mukaisesti kaikkein vähävaraisimmille lisäksi korvataan peruskorvausten maksuperusteet ylittävät terveydenhuoltokustannukset.

4. ASUMINEN

<i>Jäsenvaltio</i>	<i>Toimenpiteen nimi</i>	<i>Lyhyt kuvaus</i>
BE	1 Asumista koskeva liittovaltion laki	Vuonna 1997 säädetty liittovaltion laki, jossa määritellään vuokrattavan rakennuksen vähimmäisedellytykset muun muassa turvallisuutta koskevien perusvaatimusten, sähköasennusten, juoksevan veden ja asumisen osalta.
ES	1. Zaragozan historiallista keskustaa koskeva suunnitelma	Suunnitelma nykyisen väestön pitämiseksi ja uusien asukkaiden houkuttelemiseksi Zaragozan historialliseen keskustaan.
FR	1. "Loca-Pass" – nuorisolle tarkoitettu tuki asunnon saamiseksi	Ohjelma, jonka perusteella alle 30-vuotiaille asuntoa etsiville nuorille voidaan järjestää takaus ja käsiraha.
NL	1. "EOS" – asumistuen nykyaikaistaminen	Hallituksen ohjelma, jolla pyritään parantamaan asumistukiasioiden käsittelyn tehokkuutta, asiakaspalvelua ja tiedottamista.

	2. Amsterdamissa sijaitsevaa Overtoomse Veld Noordia koskeva sosiaalinen investointisuunnitelma	Paikallishallinnon, asukasyhdistysten ja paikallisten yritysten edustajista koostuva neuvoa-antava foorumi, joka pyrkii parantamaan paikallista asumisen tasoa ja edistämään kaupunkipolitiikkaa.
--	---	---

5. KOULUTUS

<i>Jäsenvaltio</i>	<i>Toimenpiteen nimi</i>	<i>Lyhyt kuvaus</i>
BE	1. Perheille myönnettävä koulutustuki	Joukko aloitteita, joilla pyritään lisäämään taloudellista tukea kaikkein vähävaraisimmille perheille ja lapsille.
DA	1. Kielipelit – kaksikielisten lasten integrointi päivähoitolaitoksissa ja kouluissa.	Albertslundin paikallisviranomaisten johtama hanke, joka keskittyy tanskaa äidinkielenään puhuvien lasten ja kaksikielisten lasten kielelliseen kehitykseen.
DE	1. "Rath-malli" – Rheinland-Pfalzin osavaltio	Joukko uudelleenintegroitintoimia, joilla pyritään vähentämään koulun kesken jättävien nuorten lukumäärää.
	2. Sosiaalisten ja kielellisten taitojen edistämiseen tähtäävä integraatiokurssi – Hampurin osavaltio	Ohjelma, jonka avulla teini-ikäisten ja hieman vanhempien maahanmuuttajien on mahdollista kohentaa saksan kielen taitoaan.
I	1. "Mahdollisuus" – Napolin kaupunki	13–15-vuotiaita lapsia koskeva hanke, jossa pyritään integroimaan koulun kesken jättäneet takaisin koulutusjärjestelmään.
	2. Nuorten sosiaalisuus ja luovuus – 27 kuntaa Italian keski- ja pohjoisosissa	Sosiaalisesti syrjäytyneiden nuorten kouluttamista sosiaalisuuteen ja luovuuteen ja siten osuuskuntien perustamiseen.
IRL	1. Stepping Stones -hanke – Waterfordin nuorisotoimikunta	Hanke, jolla pyritään kohentamaan nuorten työttömien henkilökohtaisia tietoja ja taitoja työllistymismahdollisuuksien parantamiseksi.

	2. Colaiste Iden avoin oppimiskeskus – Dublinin kaupunki	Vuonna 1994 perustetun keskuksen tehtävänä on tarjota joustavaa koulutusta työttömille, yksinhuoltajille, kotiaideille ja -isille ja henkilöille, jotka tarvitsevat joustavuutta koulutuksessaan.
	3. Moyrossin vaiheittainen koeaikahanke	Hanke, jolla pyritään kehittämään nuorten rikoksentekijöiden ja riskiryhmiin kuuluvien 15–25-vuotiaiden nuorten työhön kouluttautumista.
NL	1. Tilburgin opintosäätiö	Vuonna 1996 perustettu säätiö, jonka tarkoituksena on antaa vähävaraisten vanhempien lapsille mahdollisuus osallistua tavanomaiseen järjestettyyn vapaa-ajan toimintaan.
	2. Laaja-alainen koulupolitiikka: lähiympäristön asukkaille avoimet koulut	Joukko aloitteita, joilla pyritään tekemään kouluista lähiympäristöjensä keskuksia, jotka tarjoavat monenlaista toimintaa lapsille, vanhemmille ja muille paikallisille asukkaille.
PT	1. Koulun kesken jättämisen ja sosiaalisen syrjäytymisen ehkäiseminen perusopetuksen aikana	Joukko toimenpiteitä, joilla pyritään vähentämään koulunsa kesken jättävien lukumäärää suosimalla monipuolisten koulutusmahdollisuuksien tarjontaa ja helpottamalla siirtymistä koulusta työelämään ammattitaitoa edistävän koulutuksen avulla.
	2. Aikuiskoulutuksesta vastaava kansallinen virasto (ANEFA)	Pysyvä elin, jonka tehtävänä on edistää vähän koulutettujen ja puutteellisen ammattitaidon omaavien henkilöiden elinikäistä oppimista.

6. OIKEUSJÄRJESTELMÄ

<i>Jäsenvaltio</i>	<i>Toimenpiteen nimi</i>	<i>Lyhyt kuvaus</i>
EL	1. Oikeusasiamies yhtäläisten oikeuksien edistäjänä	Itsenäinen viranomainen, joka harjoittaa riippumatonta valvontaa ja sovittelua ilman tuomiovaltaa.
DA	1. Yhteiskunnan heikoimmassa asemassa olevien ryhmien oikeussuojat	Palveluja ja hyvinvointia koskevan hankkeen osa, jolla pyritään antamaan yhteiskunnan heikoimmassa asemassa oleville ryhmille mahdollisuus käyttää viranomaisten tarjoamia palveluja.

FR	1. Oikeussuojan saatavuus	Oikeusapukeskusten perustaminen sekä paikallisten oikeusavustajien aseman vahvistaminen, jotta varsinkin syrjäytyneet tietäisivät nykyistä paremmin oikeutensa ja osaisivat käyttää niitä.
-----------	---------------------------	--

7. TIETOTEKNIikka OSALLISUUDEN EDISTÄJÄNÄ

<i>Jäsenvaltio</i>	<i>Toimenpiteen nimi</i>	<i>Lyhyt kuvaus</i>
DA	1. "SOLICOM" – Vejlen kaupungin sosiaalisesti syrjäytyneitä henkilöitä koskeva tietotekniikkahanke	Vuonna 1999 käynnistetty hanke, jossa pyritään antamaan sosiaalisesti syrjäytyneille henkilöille mahdollisuus käyttää hyväkseen tietotekniikkaa.
ES	1. "OMNIA" – Katalonian itsehallintoalue	Vuonna 1999 käynnistetty hanke tietotekniikkakeskusten perustamiseksi kaikkein epäsuotuisimmille alueille.
I	1. "Sito Word Scuola" – opetusministeriö	Opitaan käyttämään koululaisille ja opettajille suunnattua uutta tekniikkaa.
	2. Domus Area, Teledidattica, Relais Service, Telelavoro, Rete Radio-Mobile – työministeriö, terveysministeriö, Ferreran kaupunki, yksityinen yritys	Uuden tekniikan käyttö, jotta iäkkäillä henkilöillä ja/tai vammaisilla olisi paremmat mahdollisuudet asua kotonaan ja jotta vammaiset, iäkkäät ja sosiaalisesti syrjäytyneet henkilöt voivat pitää sosiaalisia yhteyksiä.
NL	1. Internet-yhteydet vanhusten palveluasuntoihin	Valtakunnallinen hanke, jolla pyritään perehdyttämään iäkkäät henkilöt tietokoneisiin ja Internetiin kehittämällä Internet-kahviloita.
	2. Tietotekniikka lähelle kansalaisia	Kokeiluhankkeita, joissa pyritään antamaan heikommassa asemassa olevien seutujen asukkaille mahdollisuus käyttää erilaisia verkkopalveluja korkealuokkaisen tietoteknisen infrastruktuurin avulla.
	3. Käyttökynnysten madaltaminen: Internet ja vammaiset	Hankkeen tarkoituksena on lisätä Internetin saatavuutta vammaisten keskuudessa sekä tehdä Internetistä ja muusta viestintäteknikasta vammaisten kannalta helppokäyttöisempää.

	4. Virtuaalinen koti kodittomille	Hankkeen tarkoituksena on antaa kodittomille mahdollisuus perehtyä tietotekniikkaan omassa tahdissaan.
SV	1. Vammaiset ja tietotekniikka	Ohjelma, jossa testataan ja kehitetään vammaisten käyttöön tarkoitettuja tietotekniikkajärjestelmiä vuosina 1998–2001.
UK	1. University for Industry – learndirect	Julkisin ja yksityisin varoin rahoitettu yksityinen yritys, jonka tehtävänä on edistää elinikäistä oppimista ja erityisesti tietotekniikan koulutuksen kysyntää aikuisten ja pk-yritysten keskuudessa.

8. KULTTUURI, LIIKUNTA, VAPAA-AIKA

<i>Jäsenvaltio</i>	<i>Toimenpiteen nimi</i>	<i>Lyhyt kuvaus</i>
FR	1. Perheille jaettavat lomasetelit	Paikalliset sosiaalikeskukset jakavat seteleitä, joiden turvin sosiaalisissa vaikeuksissa olevat perheet voivat lähteä lomalle.
IRL	1. CELTTS (Celtic Eco-Leisure Training & Tourism Scheme) – Waterfordin nuorisotoimikunta	Hanke, jossa pyritään kehittämään yhdistetty ja tunnustettu opintokokonaisuus ulkoilmaharrastusten parissa työskenteleville nuorille.

9. VELKAANTUNEISUUS

<i>Jäsenvaltio</i>	<i>Toimenpiteen nimi</i>	<i>Lyhyt kuvaus</i>
A	1. Yksityisen velallisen konkurssi	Vuonna 1995 käyttöön otettu menettely, jonka avulla kaikki velalliset voivat maksaa velkansa tiettyjen täsmällisesti määriteltyjen edellytysten mukaisesti kohtuullisen ajan (yleensä seitsemän vuoden) kuluessa.

10. KODITTOMUUS

<i>Jäsenvaltio</i>	<i>Toimenpiteen nimi</i>	<i>Lyhyt kuvaus</i>
A	1. Toimenpiteet kodittomuuden ehkäisemiseksi	Wienissä perustettu ohjelma, jolla pyritään ehkäisemään ja torjumaan kodittomuutta estämällä hädät sekä perustamalla päiväkeskuksia, yömajoja ja sopivia pitkäaikaisasuntoja.
DE	1. Kodittomuuden ehkäiseminen varmistamalla pysyvä asuinpaikka – Nordrhein-Westfalenin osavaltio	Ohjelma, jolla pyritään auttamaan kodittomia ja edistämään yhdennettyjä strategioita kaupunkien kehittämisen, asuntopolitiikan ja sosiaalipolitiikan risteysalueilla.
ES	1. Siirtyminen "normaaliin" asumiseen – IRIS Madrid	Madridissa toimiva laitos, jonka tehtävänä on auttaa hökkelikylissä asuvia ihmisiä löytämään parempia asuntoja.
	2. IGLOO-verkosto	Valtakunnalliset, alueelliset ja paikalliset verkostot, jotka tarjoavat samanaikaisesti moniulotteisia ratkaisuja kodittomuuden ongelmaan.
NL	1. Kodittomien Voila-säätiö – kodittomien hyväksi työskentelevät kodittomat Amsterdamissa	Säätiön tarkoituksena on varmistaa, että kodittomat ihmiset auttavat toisiaan kehittämällä ideoita ja käynnistämällä hankkeita, jotka hyödyttävät kodittomia ja jotka ovat kodittomien toteuttamia.
	2. Pension Maaszicht: kodittomat nuoret matkalla kohti uutta paikkaansa yhteisössä – Rotterdam	Rotterdamissa sijaitseva puolimatkankoti, joka tarjoaa majoitusta ja neuvontaa kodittomille nuorille, jotta heidän olisi helpompi palata "normaaliin" yhteiskuntaan.

11. ALUEELLINEN ULOTTUVUUS

<i>Jäsenvaltio</i>	<i>Toimenpiteen nimi</i>	<i>Lyhyt kuvaus</i>
DE	1. Sosiaalinen kaupunki – Bremenin osavaltio	Ohjelma, jossa yhdistetään neljä toiminnan osa-alueita: taloudellisen toimeliaisuuden elvyttäminen, uudet yritykset ja palvelut, asuinalueiden kehittäminen sekä painopisteiden uudistaminen.

	2. Lähiympäristöohjelma – Bremenin osavaltio	Ohjelma, jonka avulla pyritään kehittämään asuinalueita ja kaupunginosia ja tukemaan lähiympäristön alueita.
	3. Elinolojen ja yhdyskuntatyön parannusten edistäminen – Rheinland-Pfalzin osavaltio	Toimenpiteitä, joilla pyritään parantamaan kaupunkialueiden elinoloja ja edistämään yhdyskuntatyötä.
EL	1. Ateenan maanjäristystä koskevat toimenpiteet	Joukko koordinoituja kaupunkisuunnittelua koskevia toimenpiteitä reaktiona 7.9.1999 koettuun Ateenan maanjäristykseen.
ES	1. Maaseudun kehittämiskeskusten liitto (COCEDER)	Maaseutualueiden yhdenntystä kehittämisestä vastaavien keskusten verkosto.
PT	1. Valtakunnallinen ohjelma köyhyyden torjumiseksi	Euroopan rakennerahastojen tukema valtakunnallinen strategia maaseutu- ja kaupunkialueiden kehittämiseksi.
UK	1. Yhteisöjen elvyttäminen – Wales	Ohjelma, jolla pyritään elvyttämään Walesin kaikkein heikoimmassa olevia yhteisöjä äskettäin tehdyn parhaita käytänteitä koskevan selvityksen perusteella.

12. PERHEITÄ JA LAPSIA KOSKEVA YHTEISVASTUULLISUUS

<i>Jäsenvaltio</i>	<i>Toimenpiteen nimi</i>	<i>Lyhyt kuvaus</i>
A	1. Lapsen kotihoidon tuki – Kärntenin osavaltio	Enintään kolmivuotiaiden lasten vanhemmille maksettava kotihoidon tuki.
	2. Perheväkivallan ehkäiseminen	Liittovaltion laki, jossa poliisiviranomaisille annetaan valtuudet poistaa mahdollisesti väkivaltainen henkilö kotoaan ja määrätä hänet lähestymiskieltoon.
	3. Elatusmaksujen maksaminen ennakkoon	Säännös, jonka mukaan liittovaltio maksaa elatusmaksut ennakkoon, mikäli henkilö, joka on lain mukaan velvollinen maksamaan elatusmaksut, laiminlyö velvollisuutensa.
	4. Hoitotuki	Järjestelmä, jonka mukaan yksityisesti sairasta henkilöä hoitavat henkilöt ovat oikeutettuja liittovaltion tasolla yhtenäistettyyn hoitotukeen ja asianmukaisiin sosiaalipalveluihin.

DA	1. Lasten huomioon ottaminen – Randersissa toteutettu alkoholistiperheiden lapsia koskeva hanke	Vuosina 1996–1998 toteutettu hanke, jossa pyrittiin saamaan alkoholistiperheiden vanhemmat näkemään asiat lapsen näkökulmasta.
DE	1. Tuki yksinhuoltajaäideille – Baden-Württembergin osavaltio	Ohjelma, jolla pyritään varmistamaan, että yksinhuoltajat saavat lastenhoitoon tarvitsemansa neuvontaa ja taloudellista tukea.
IRL	1. Perheitä koskeva palveluhanke – Waterford	Perheille suunnattua lakisääteistä ja vapaaehtoista tukea koskevan korkealuokkaisen tietopalvelun perustaminen.
PT	1. Työssä käyvien perheenisien työelämä ja perhe-elämä	Tunnustetaan miesten oikeudet sekä työntekijöinä että perheenisinä.
	2. Vaarassa olevien lasten ja teini-ikäisten suojelua edistävä toimikunta	Vuonna 1991 perustettu virallinen elin, jonka tehtävänä on edistää lasten ja teini-ikäisten oikeuksia kehittämällä ehkäiseviä toimenpiteitä ja parannuskeinoja.
	3. Päivähoito-ohjelma 2000	Hallituksen ohjelma, jossa pyritään kehittämään alle 3-vuotiaiden lasten päivähoidon valtakunnallista verkkoa.
	4. "Kansalaisuus alkaa syntymästä"	Ministeriöiden välinen hanke, jossa pyritään luomaan menettelytapoja vastasyntyneiden viemiseksi väestökirjaan heti synnytyksen jälkeen.
UK	1. "Sure Start"	Hallituksen strategia lasten köyhyyden ja sosiaalisen syrjäytymisen ehkäisemiseksi yhdenmukaisen paikallisen ohjelman avulla.

13. HEIKOIMMASSA ASEMASSA OLEVIEN AUTTAMINEN

<i>Jäsenvaltio</i>	<i>Toimenpiteen nimi</i>	<i>Lyhyt kuvaus</i>
DA	1. Vammaisten ja muiden ihmisten yhdenvertaisuus	Asuntolainsäädännön muuttaminen sen varmistamiseksi, että vammaiset ovat yhdenvertaisia muiden ihmisten kanssa ja että heillä on esteetön pääsy useimpiin tiloihin.
	2. Etnisten vähemmistöjen perehdyttämisohjelma	Kokeiluhanke, jonka avulla paikalliset viranomaiset ja julkiset työlläytyspiirit voivat tarjota taloudellista tukea ostaakseen osan yksityisen yrityksen työntekijän työajasta, jotta työntekijä voi auttaa uusien tulokkaiden perehdyttämisessä.
	3. Etnisten vähemmistön integrointia koskeva paikallisen tason politiikka	Greven paikallisten viranomaisten hyväksymä monialainen integraatiosuunnitelma, johon sisällytetään kaikki paikallisten viranomaisten tekemät aloitteet.
DE	1. Samaa sukupuolta olevien kumppaneiden yhteiselämään kohdistuvan syrjinnän vastainen ohjelma – Schleswig-Holsteinin osavaltio	Ohjelma, jonka avulla pyritään torjumaan eri aloilla sukupuolisen suuntautumisen perusteella harjoitettava syrjintä.
	2. Vammaisten lasten integrointi varmistamalla heille päivähoitopaikat – Hessenin osavaltio	Osavaltion ja alalla toimivien laitosten välinen puitesopimus sen varmistamiseksi, että jokaisella vammaisella lapsella on oikeus päivähoitopaikkaan.
ES	1. Metissen kunta – Asturian itsehallintoalue	Joukko paikallisen tason aloitteita maahanmuuttajien integraation edistämiseksi.
	2. "CANDELITA" – Madrid	Vuonna 1996 käynnistetty ohjelma, jonka avulla muita heikommassa asemassa oleville ryhmille tarjotaan tiettyjä paikallisia palveluja ja etuuksia.
	3. "La Huertecica" – riippuvuuden ja sosiaalisen syrjäytymisen vastainen toiminta	Kansalaisjärjestöjen johtama hanke, jossa pyritään perustamaan heikoimmassa asemassa olevien tarpeiden mukaisia palvelukeskuksia.

I	1. "Arcobaleno" – yksityinen yritys	Nuorten vammaisten integrointi tietotekniikka-alan yritykseen mm. työntekijöille annettavan koulutuksen ja yrityskulttuuria koskevien toimenpiteiden avulla.
	2. "Oltre la Strada" – Emilia Romagnan alue	Hanke, jolla pyritään estämään ulkomailta tulleilla naisilla ja lapsilla käytävä kauppa ja heidän seksuaalinen hyväksikäyttönsä sekä kuntouttamaan hyväksikäytön uhrin.
	3. Kotipalvelutyön laatu – Reggio Emilian kunta	Huollettavien vanhusten kotipalvelun rakenteellinen uudistaminen erityisesti palvelun laadun parantamiseksi.
NL	1. Kodeissa annettava valistus – Heeveren	Hanke, jossa iäkkäät henkilöt saavat kodeissaan valistusta asumista, hoitopalveluja ja sosiaalipalveluja koskevista säännöksistä ja järjestelmistä, joita he eivät nykyään käytä hyväkseen ja joiden avulla he voivat olla aktiivisia toimijoita yhteisössään.
	2. Toipumisen tukipilarit – Eindhoven	Tämä hanke on yhteistyöketju, jonka lenkkejä ovat yömajat, päiväkeskukset, kliiniset ja liikkuvat hoitoyksiköt, rikosoikeudellinen järjestelmä, hoitolaitokset ja muunlainen tuki noin 300 pitkäaikaiselle huumeongelmalliselle.
PT	1. Yhdennetty vanhustyö – PAII	Ohjelma, jolla pyritään edistämään vanhusten valmiuksia asua kotona parantamalla palvelujen laatua, liikkuvuutta ja saatavuutta.
	2. Positiivisen syrjinnän periaate	Järjestelmä, jossa perheet ja yksittäiset henkilöt saavat tarpeittensa perusteella erityisiä etuuksia tai palveluja.
UK	1. Vammaisten oikeuksia valvova toimikunta (DRC)	Hallituksen perustama riippumaton elin, jonka tehtävänä on vammaisten kansalaisoikeuksien turvaaminen.

14. SIDOSRYHMIEN AKTIVOINTI

<i>Jäsenvaltio</i>	<i>Toimenpiteen nimi</i>	<i>Lyhyt kuvaus</i>
--------------------	--------------------------	---------------------

DA	1. Sosiaalinen indeksi ja sosiaalis-eettinen tilinpäätös	Sosiaaliministeriön vuonna 2000 käyttöön ottama sosiaalinen indeksi on tarkoitettu välineeksi, jonka avulla yritykset voivat vertailla omaa ja muiden yritysten yhteiskunnallista vastuuntuntoa keskenään.
DE	1. Sosiaalipalvelukeskukset – Nordrhein-Westfalenin osavaltio	Ohjelma, jonka avulla on tarkoitus kehittää keskitettyjä palvelupisteitä sosiaalipalvelujen menettelytapojen, laadun ja tarjonnan parantamiseksi.
	2. "JobPlan"– Hampurin osavaltio	Kokeiluhanke, jossa pyritään parantamaan työnvälityspalvelujen ja sosiaalialan järjestöjen välistä yhteistyötä (MoZArt).
	3. Sosiaalipalveluja koskeva tietojärjestelmä – Baijerin osavaltio	Perustetaan uusi, alueellisesti organisoitu sosiaalipalveluja koskeva tietojärjestelmä, josta on saatavana yksityiskohtaista tietoa käytännössä kaikista palveluntarjoajista, jolloin voidaan vertailla etuuksia ja palveluja.
ES	1. Suunnitelma sosiaalisen syrjäytymisen torjumiseksi Navarran itsehallintoalueella	Yhdenmukainen alueellinen toimintasuunnitelma sosiaalisen syrjäytymisen torjumiseksi eri aloilla.
	2. Sosiaalisen ja ammatillisen integraation verkosto – Madrid	RAIS-järjestön johdolla laadittu yleissuunnitelma koulutukseen ja työelämään liittyvän sosiaalisen syrjäytymisen torjumiseksi.
FR	1. Sosiaalista osallisuutta ja työllisyyttä edistävät paikalliset suunnitelmat (PLIE)	Suunnitelmissa kootaan yhteen paikallisen tason toimijoita, jotka koordinoivat toimenpiteensä syrjäytymisen torjumiseksi ja paikallisen työllisyyden edistämiseksi.
IRL	1. Alueelliset yhteistyöyritykset ja tukirahoitteiset yhteisösektorilla toimivat ryhmät	Paikallisia yhteistyöelimiä, joihin kuuluu yhteisö- ja vapaaehtoissektorin, valtion virastojen ja paikallisten työmarkkinaosapuolten edustajia sekä vaaleilla valittuja kansalaisten edustajia.
I	1. Alueellinen sosiaalisopimus – Savonan maakunta	Sosiaalisesti syrjäytyneitä koskeva alueellinen sopimus, joka on laadittu alueellisten, maakunnallisten ja paikallisten viranomaisten, muiden julkisten ja yksityisten elinten, työmarkkinaosapuolten sekä kolmannen sektorin edustajien välisenä yhteistyönä.
NL	1. Lähiympäristön yhteiskunnallinen aktivointi Klazienaveenissa, Hengelossa ja Rotterdam Noordissa	Hanke, jossa pyritään yhteiskunnalliseen aktivointiin tukemalla paikallisten asukkaiden osallistumista edistäviä virallisia ja epävirallisia järjestöjä.

	2. Vaihtoa edistävä LETS-järjestelmä (Local Economic Transaction System)	LETS on alueellisen tason järjestelmä, joka helpottaa ja edistää tavaroiden ja palvelujen vaihtoa yksittäisten henkilöiden välillä.
	3. Sosiaalinen yhteysfoorumi: yhdenntetty palvelujen tarjoaminen	Hallituksen suunnitelma, jossa pyritään selvittämään, kuinka paikallisia terveydenhuolto-, toimeentulotuki- ja asuntopalveluja voidaan tarjota nykyistä yhdennteyttymällä tavalla.
PT	1. Sosiaalinen verkosto	Yhdenntetty ohjelma, jolla pyritään edistämään paikallisten sidosryhmien verkottumista ja parantamaan palvelujen tarjonnan koordinoitua.
	2. Solidaarisuus- ja sosiaaliturvakeskukset	Hanke, jolla pyritään parantamaan sosiaalipalvelujen käyttäjien saaman asiakaspalvelun laatua.
	3. "Kirja 2000" – julistuksesta konkreettiseksi toiminnaksi	Ranskan vallankumouksen aikaisten epäkohtien innoittama kirja, jolla pyritään edistämään sosiaalisesti syrjäytyneiden ihmisten itseilmaisua.
SV	1. Henkilökohtaiset edustajat nykyistä useammille psyykkisesti vammaisille	Paikallisille viranomaisille myönnettävät hallituksen avustukset, joilla kustannetaan nykyisten lisäksi 3000 itsenäistä edustajaa psyykkisesti vaikeimmin vammaisille kansalaisille.