

Poverty and Social Exclusion

Summary

Fieldwork: August – September 2010

Publication: December 2010

This survey was requested by the Directorate-General for Employment, Social Affairs and Equal Opportunities (DG EMPL) and coordinated by the Directorate-General for Communication (DG COMM “Research and Speechwriting” Unit)

This document does not represent the point of view of the European Commission. The interpretations and opinions contained in it are solely those of the authors.

Eurobarometer 74.1

Poverty and Social Exclusion

Conducted by TNS Opinion & Social at the request of
Directorate General for Employment, Social Affairs
and Equal Opportunities

Survey co-ordinated by Directorate General
Communication

TNS Opinion & Social
Avenue Herrmann Debroux, 40
1160 Brussels
Belgium

TABLE OF CONTENTS

INTRODUCTION	4
1. THE PERCEIVED EXTENT OF POVERTY IN THE EU	5
2. PERCEIVED REASONS FOR POVERTY	7
3. WHO IS CONSIDERED MOST AT RISK OF POVERTY?	9
4. WHICH EUROPEANS BELIEVE THEY ARE PERSONALLY AT RISK?.....	10
5. THE IMPLICATIONS OF POVERTY	12
6. COMBATING POVERTY	13
CONCLUSION.....	15
ANNEXES	
Technical specifications	
Questionnaire	
Tables	

INTRODUCTION

More than 84 million Europeans live below the poverty line, and many face serious obstacles in accessing employment, education, housing, social services and financial services.

Ten years after the Heads of State and Governments committed to a major drive against poverty in the EU, 2010 marks the **European Year for Combating Poverty and Social Exclusion**. Its goals cover four broad objectives and guiding principles:

- a recognition of rights for those living in poverty and social exclusion to live in dignity and play an active part in society;
- a shared responsibility for and participation in the fight against poverty, with an emphasis on both collective and individual action;
- the promotion of cohesion, highlighting the advantages of the eradication of poverty and greater social inclusion, for all members of society;
- political commitment and concrete action to eradicate poverty and social exclusion at all levels of governance, as well as a commitment to these goals within society.

This brochure presents an overview of the most notable findings from two Eurobarometer surveys on poverty and social exclusion that were conducted as part of the **European Year for Combating Poverty and Social Exclusion**. The first survey, conducted in August and September 2009 serves as a benchmark; the second survey, carried out exactly a year later, reveals how public opinion has evolved over the course of the year. It also confirms Europeans' strong awareness of the extent of poverty and social exclusion in today's society.

Both surveys have been commissioned by the European Commission's Directorate General (DG) for Employment, Social Affairs and Equal Opportunities. They were conducted by the *TNS Opinion & Social network and fieldwork for the latest survey was from 26 August to 16 September 2010. A technical note on fieldwork will be appended as an annex to the full report, together with the results tables.*

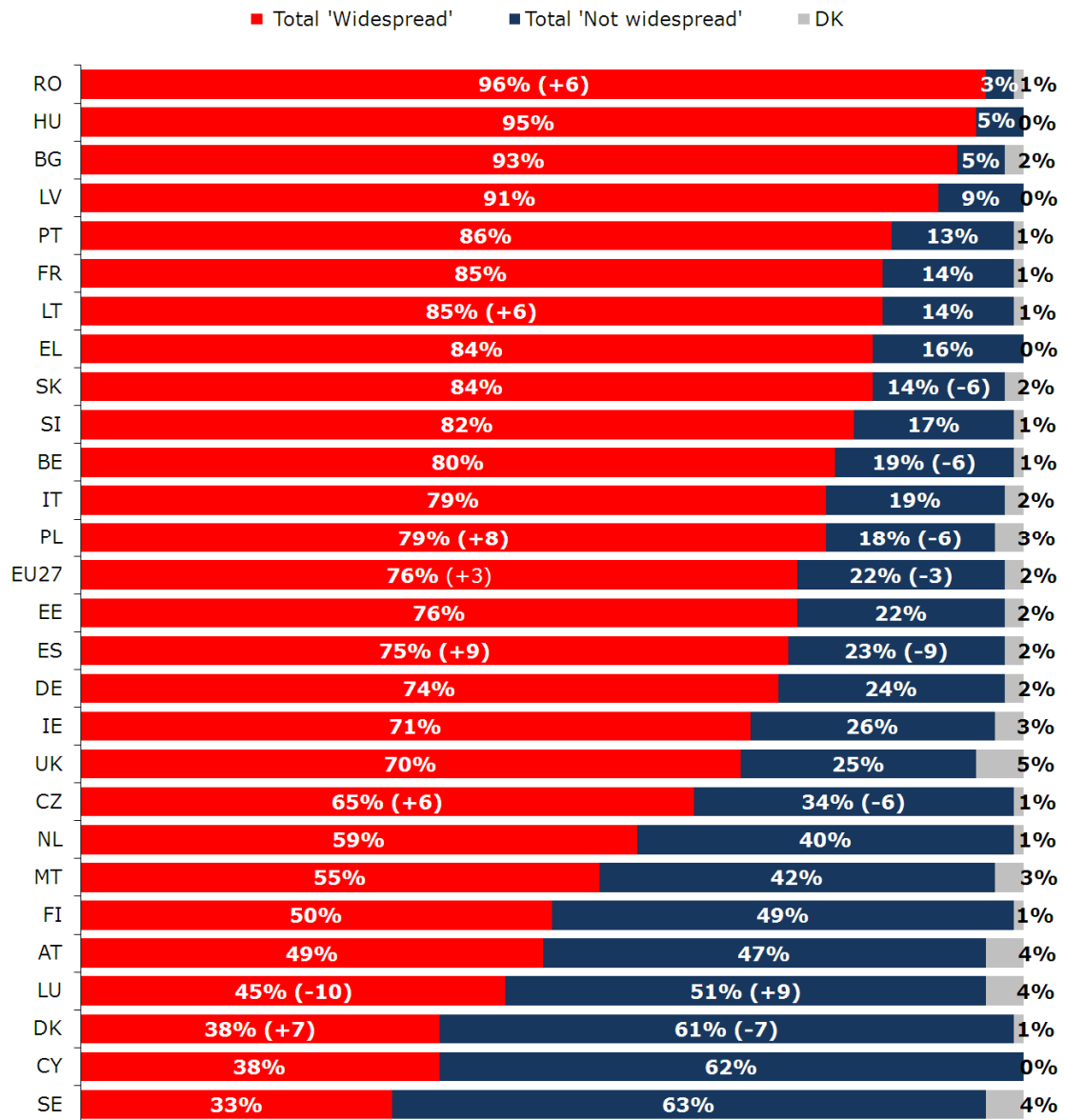
1. THE PERCEIVED EXTENT OF POVERTY IN THE EU

Europeans have different ways of understanding what poverty means for the more than 84 million people in the EU, or 17% of its total population, that live below the poverty line. According to around a quarter of those surveyed (26%), people are poor when their resources are so limited that they cannot participate fully in the society they live in. These results have not changed significantly since the 2009 survey (when 24% of those surveyed had this understanding). Yet, in comparison to last year's survey, poverty is now more often viewed as having to depend on charity or public subsidies (24%; up from 21% in 2009). A sizeable minority continues to believe that people are poor when they have less than the poverty threshold per month to live on (18%; no change). The view that people are poor when they are not able to afford the basic goods one needs to live is now less popular (17%; down from 22% in 2009).

The 2010 survey shows that around three quarters of those surveyed (76%) feel that poverty in their country is widespread, compared to 73% in 2009. The extent to which poverty is seen as widespread remains very different from country to country and ranges from 33% in Sweden to 96% in Romania. However, significant increases in the extent to which poverty is believed to be widespread are noted in Spain (75%; +9), Poland (79%; +8), Denmark (38%; +7), Romania (96%; +6), Lithuania (85%; +6) and the Czech Republic (65%; +6)¹. Conversely, Luxembourg (45%; -10) is the only country where a significantly smaller proportion of respondents than in 2009 find that poverty is widespread in their country.

¹ The report only highlights those shifts since 2009 that are statistically significant. At the country level (where the smallest sample size is 476 respondents) increases or decreases of at least 6 percentage points are statistically significant; for the entire EU27 sample (26.635 respondents), shifts of 3 percentage points or more are statistically significant. These shifts are shown in brackets after the 2010 percentage as "+n" for an increase or "-n" for a decrease.

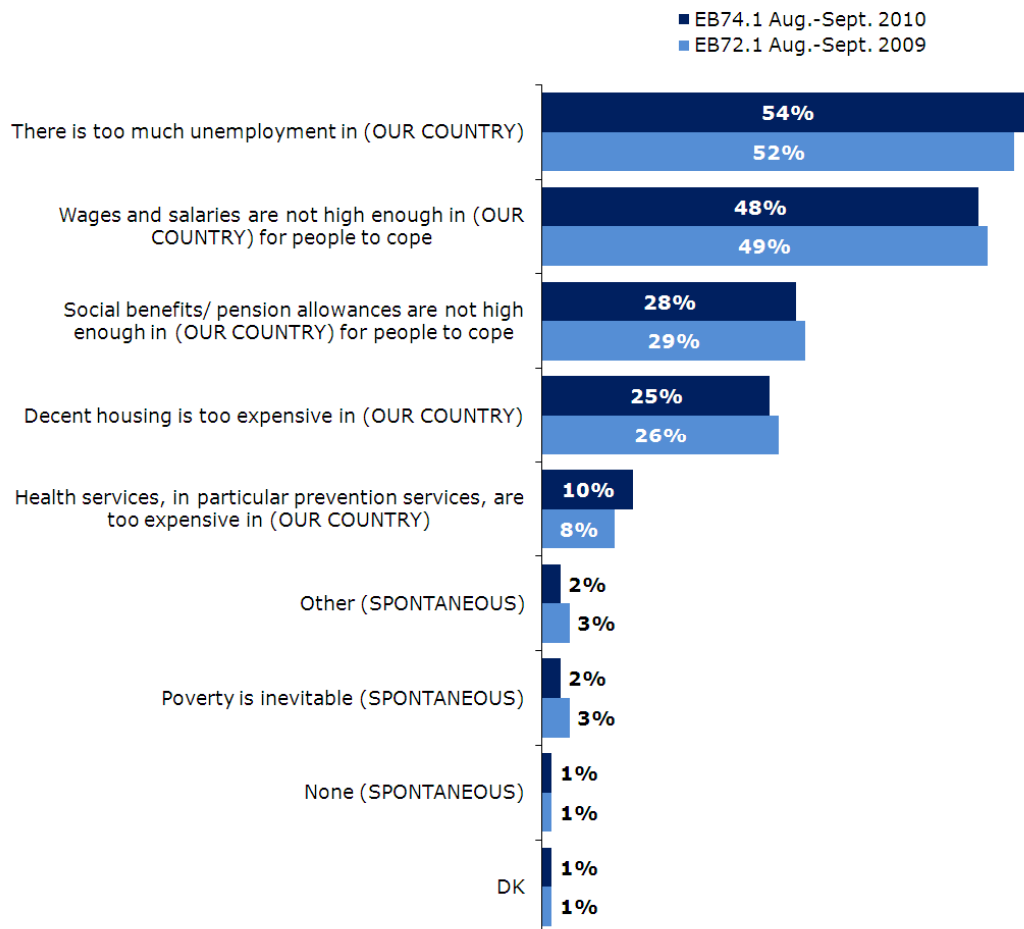
QA4 And would you say that poverty in (OUR COUNTRY) is ...?



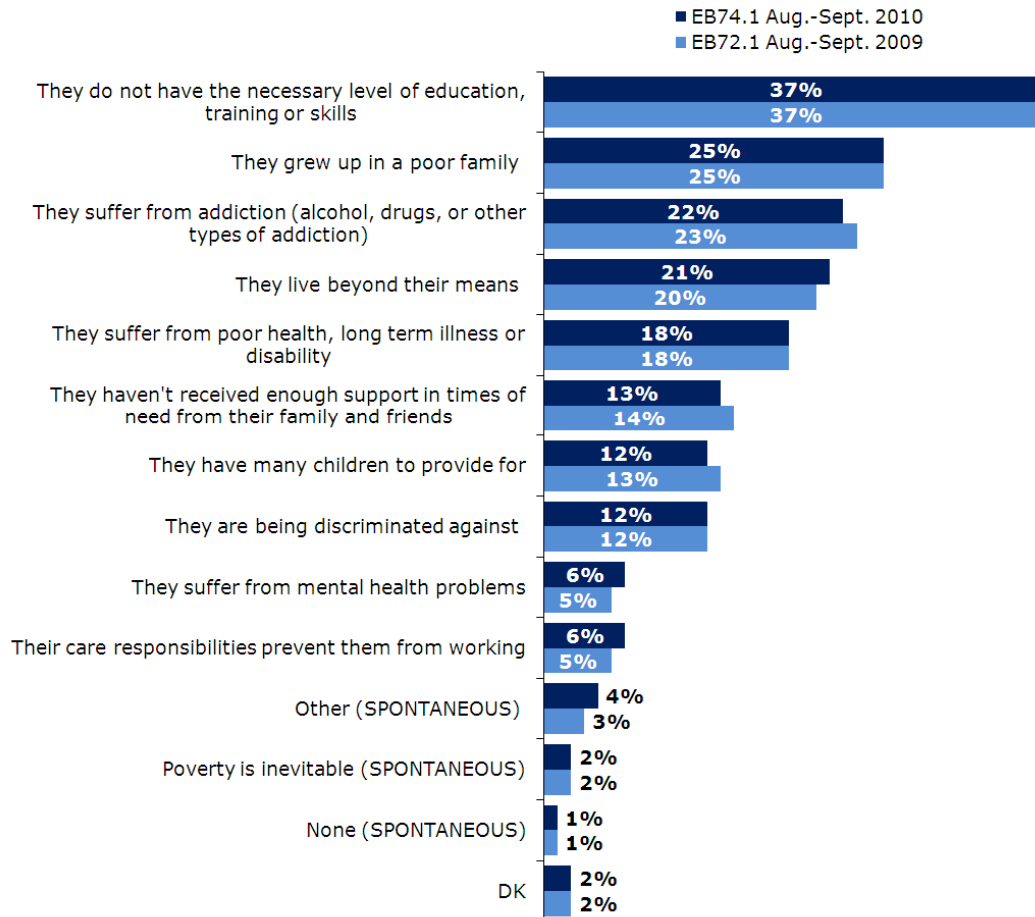
2. PERCEIVED REASONS FOR POVERTY

There are 'societal' and 'personal' reasons for poverty. In both 2009 and 2010, high unemployment and insufficient wages and salaries are the most widely perceived 'societal' explanations for poverty, together with insufficient social benefits and pensions and the excessive cost of decent housing, whereas a lack of education, training or skills, as well as 'inherited' poverty, addiction and living beyond one's means are the four most mentioned 'personal' reasons behind poverty.

QA9a In your opinion, which two of the following things in society might best explain why people are poor? (ROTATE - MAX. 2 ANSWERS) - % EU



QA9b Thinking now about poor people themselves, in your opinion, which two of the following reasons best explain why they are poor? (ROTATE - MAX. 2 ANSWERS) - % EU

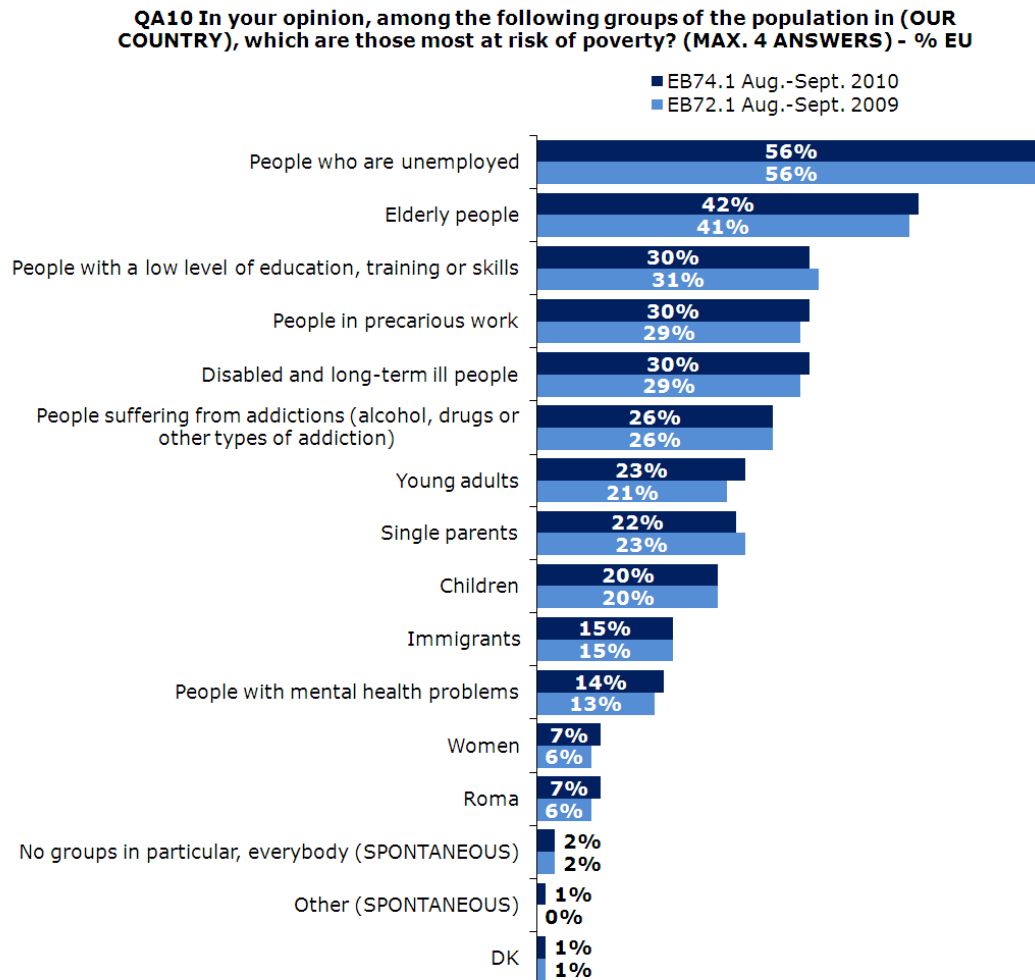


Explanations for poverty differ greatly from country to country but in the majority of them unemployment is mentioned the most. In 2010, respondents in Ireland (70%), Spain (69%), Sweden (69%), Portugal (68%) and Hungary (67%) most widely hold this opinion. Furthermore, significant increases between 2009 to 2010 are noted in 9 Member States, the highest being +21 percentage points in Cyprus, +20 in Ireland +14 in Denmark and +10 in Bulgaria. In three countries, significantly fewer respondents now see unemployment as an explanation for poverty: Austria (44%; -11); Germany (52%; -8) and Malta (15%; -6).

The high cost of housing is seen as an explanation for poverty by a quarter of Europeans and poverty is believed to be linked to expensive housing in many countries. Two in three of Europeans consider it difficult to find decent housing at reasonable prices in their area, which, as in 2009, is a particularly widespread concern in Cyprus (91%), as well as the Czech Republic (88%), Luxembourg (86%), Malta (82%) and Slovakia (82%). Finland (61%; +10) and Italy (62%; -11) are the only countries with significant differences between the two surveys on this issue.

3. WHO IS CONSIDERED MOST AT RISK OF POVERTY?

Opinions about who is considered most at risk of poverty are very stable and show no significant differences for the EU as a whole level between 2009 and 2010. In both surveys, over half of those surveyed (56%) indicate that the unemployed are most at risk of poverty and the elderly are considered the second most vulnerable group (42%). 30% see people with a low level of education, training or skills, those in precarious employment situations or with disabilities or those suffering from some form of long-term illness as most at risk.



Just as in 2009, close to half (49%) feel that the unemployed should be a priority group for receiving social assistance.

4. WHICH EUROPEANS BELIEVE THEY ARE PERSONALLY AT RISK?

Just as in 2009, the 2010 results show that while poverty is perceived to be widespread, Europeans tend not to personally feel at risk of falling into poverty.

According to a number of questions which measure respondents' own risk of poverty - such as being able to make ends meet and the ability to pay bills, feeling at risk of being over-indebted, expecting to stay in work (or not) and the perceived risk of becoming homeless – it appears that most Europeans are confident about their own personal situation.

However, differences at the country level highlight large inequalities in the European Union: around two in five households in Bulgaria and Greece (each 41%) report difficulties in making ends meet with their total monthly income, compared to around one in twenty households in Sweden (3%), Denmark, Luxembourg and Finland (each 5%). More Greek citizens now, compared to 2009, report difficulties in making ends meet (+6). This proportion also increased significantly in Romania (31%; +7), Lithuania (25%; +7) and Malta (15%; +6).

QA35 A household may have different sources of income and more than one household member may contribute to it. Thinking of your household's total monthly income, is your household able to make ends meet...?

	Total 'Easy'			Total 'Middle'			Total 'Difficult'			Don't know		
	EB74.1	EB72.1	Diff. EB74.1 EB72.1	EB74.1	EB72.1	Diff. EB74.1 EB72.1	EB74.1	EB72.1	Diff. EB74.1 EB72.1	EB74.1	EB72.1	Diff. EB74.1 EB72.1
EU27	29%	30%	-1	55%	56%	-1	14%	12%	+2	2%	2%	=
DK	59%	57%	+2	35%	37%	-2	5%	5%	=	1%	1%	=
SE	55%	53%	+2	41%	41%	=	3%	4%	-1	1%	2%	-1
LU	50%	47%	+3	41%	46%	-5	5%	5%	=	4%	2%	+2
NL	47%	50%	-3	41%	40%	+1	10%	8%	+2	2%	2%	=
AT	46%	43%	+3	46%	50%	-4	7%	6%	+1	1%	1%	=
FI	44%	43%	+1	50%	53%	-3	5%	3%	+2	1%	1%	=
DE	42%	45%	-3	50%	45%	+5	7%	9%	-2	1%	1%	=
UK	35%	35%	=	55%	54%	+1	7%	8%	-1	3%	3%	=
BE	34%	38%	-4	52%	50%	+2	13%	11%	+2	1%	1%	=
SI	31%	33%	-2	56%	54%	+2	13%	13%	=	0%	0%	=
IE	27%	30%	-3	61%	54%	+7	10%	10%	=	2%	6%	-4
MT	27%	24%	+3	57%	65%	-8	15%	9%	+6	1%	2%	-1
ES	26%	28%	-2	57%	60%	-3	15%	10%	+5	2%	2%	=
FR	25%	25%	=	59%	62%	-3	15%	12%	+3	1%	1%	=
IT	25%	24%	+1	61%	61%	=	11%	13%	-2	3%	2%	+1
EE	21%	20%	+1	64%	65%	-1	14%	13%	+1	1%	2%	-1
SK	21%	24%	-3	65%	63%	+2	14%	13%	+1	0%	0%	=
PL	20%	21%	-1	57%	59%	-2	19%	17%	+2	4%	3%	+1
CY	17%	23%	-6	56%	54%	+2	27%	23%	+4	0%	0%	=
LT	17%	20%	-3	57%	60%	-3	25%	18%	+7	1%	2%	-1
PT	15%	21%	-6	72%	62%	+10	13%	15%	-2	0%	2%	-2
CZ	15%	17%	-2	66%	69%	-3	18%	13%	+5	1%	1%	=
LV	10%	12%	-2	58%	56%	+2	31%	30%	+1	1%	2%	-1
RO	9%	9%	=	58%	63%	-5	31%	24%	+7	2%	4%	-2
HU	7%	5%	+2	60%	61%	-1	32%	34%	-2	1%	0%	+1
EL	6%	11%	-5	53%	54%	-1	41%	35%	+6	0%	0%	=
BG	4%	5%	-1	54%	52%	+2	41%	40%	+1	1%	3%	-2

As to be expected, the perceived risk of poverty among the unemployed is much stronger than the EU average:

- ◆ They are more than twice as likely to have constant difficulties in keeping up with bills and credit commitments (46% vs. EU average of 21%).
- ◆ They are nearly twice as likely to feel at risk of being over-indebted (46% vs. 25%).
- ◆ They find it nearly three times as difficult for their household to make ends meet (36% vs. 14%).
- ◆ They are twice as likely to believe they could become homeless (17% vs. 8%).

5. THE IMPLICATIONS OF POVERTY

Europeans recognize that poverty has many implications. Close to nine out of ten (86%) believe that it hampers people's chances of gaining access to decent housing, eight out of ten feel that being poor limits access to higher education or adult learning, and 76% believe that it damages their chances of finding a job. The majority of Europeans (60%) believe that access to a decent basic education is affected, and 55% believe that the ability to maintain a network of friends and acquaintances is limited by poverty.

The latest results closely match those obtained in 2009 and they further highlight that once people become poor, it can be very difficult to get out of poverty.

The survey further shows that many Europeans find that public services are not affordable, perhaps explaining why poverty is seen to limit access to them.

- ◆ With an ageing population, long-term care services are a source of concern: 46% think they are not affordable (45% in 2009).
- ◆ Just as in 2009, around a third feel that childcare and social housing services are too expensive (both 34%).

While the majority of Europeans do not report difficulties in gaining access to financial services, the picture for the most vulnerable is very different.

- ◆ **Europeans who have difficulties making ends meet:** over two-thirds (68%) of these citizens find it difficult to get a mortgage, 60% find it difficult to get a loan, and 53% find it difficult to get a credit card.
- ◆ **The unemployed:** around two-thirds of unemployed Europeans (67%) find it difficult to get a mortgage, while the EU average of people facing difficulties in this area is 47%. A further 58% of unemployed people, compared with an EU average of 34%, have problems getting loans, and 50% find it difficult to get a credit card (the EU average is 27%).

Financial exclusion: a major concern

As in 2009, national comparisons also reveal large disparities when it comes to access to financial services:

Getting a mortgage: only 19% in Finland say they have difficulties, compared to 72% in Portugal.

Getting a consumer loan: responses range from 12% in Sweden who say they have problems getting loans, to over half in Spain (55%), Romania (53%), Cyprus (52%) and Greece (51%).

Getting a credit card: the number of people facing difficulties simply getting a credit card ranges from just one in ten in the Netherlands and Sweden (11%) to over four in ten in Romania (44%) and Portugal (42%).

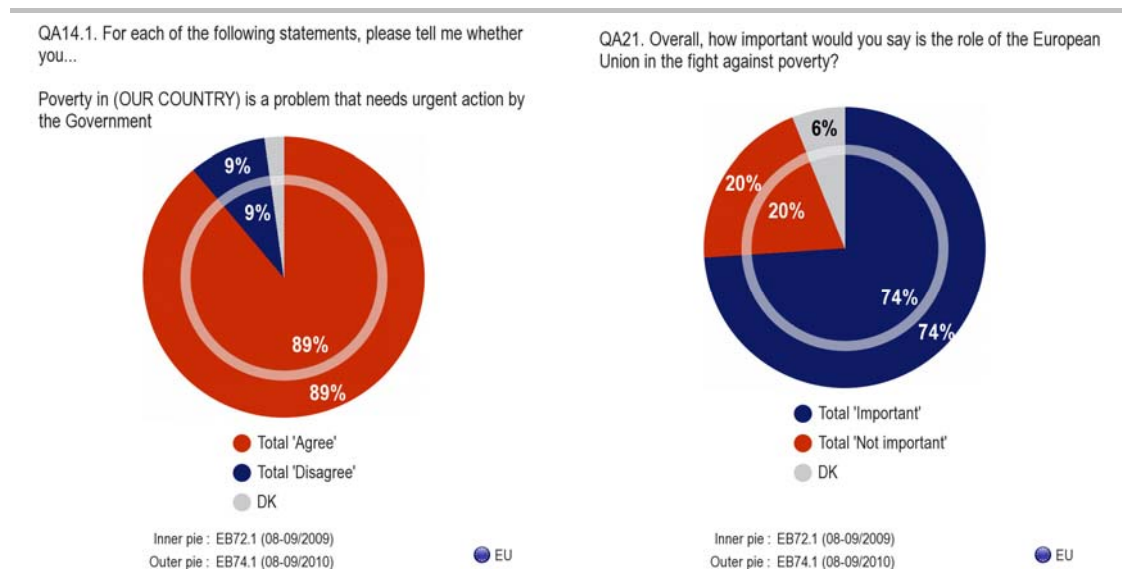
Poverty also has implications on how people feel about themselves. Europeans who have problems making ends meet are far less satisfied with their lives than the average. They are also less satisfied with their health and their family lives.

Satisfaction with...(average scores on scale from 1 -10 where 1 is very dissatisfied and 10 is very satisfied. QA1, QA2.1, QA2.2)	EU27 average score	Household's ability to make ends meet		
		Easy	Middle	Difficult
...Life in general	6.7	7.8	6.7	4.8
...Personal health	7.3	7.7	7.2	6.3
...Family life	7.6	8.2	7.6	6.6

6. COMBATING POVERTY

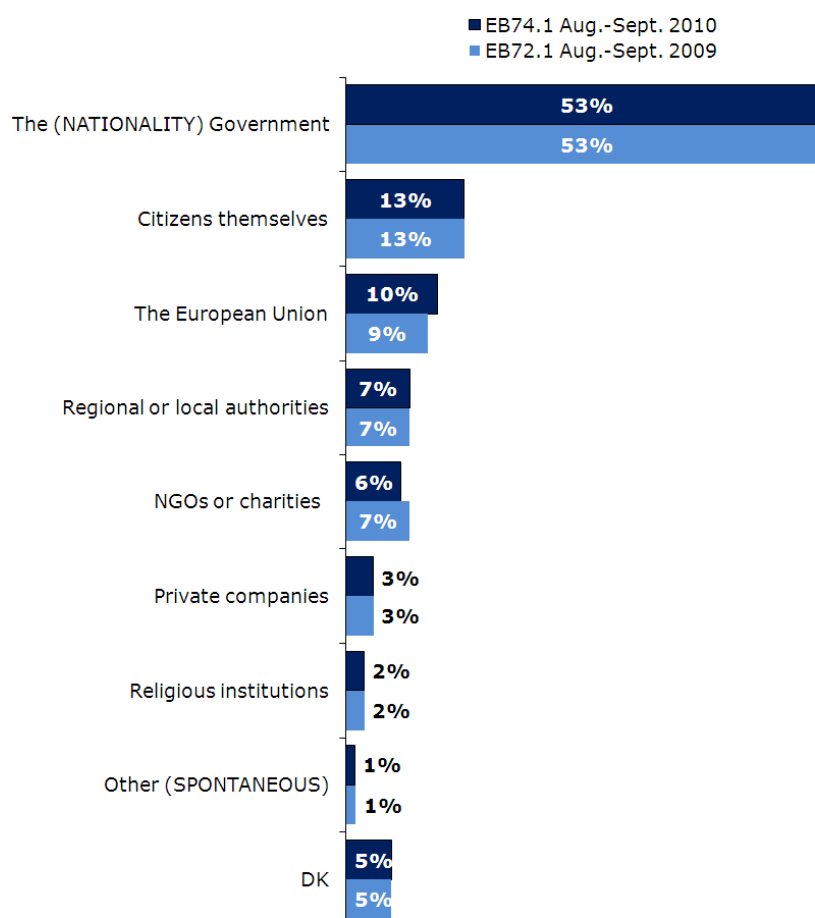
Like in 2009, around 9 in 10 Europeans (89%) say that urgent action is needed by their national government to tackle poverty (graph 1).

This view is not only held by those who are struggling to get by; 86% of respondents classified as well-off according to their household income agree that poverty is a problem that needs urgent government action.



Close to three quarters (74%) of Europeans believe that the EU has an important role to play in the fight against poverty (graph 2). The view that the EU plays an important role in fighting poverty is widespread throughout Europe, with highest consensus levels recorded in Malta and Slovakia (91% each). The 2009 and 2010 results are stable, even at the national level with Finland (82%; +7) and Luxembourg (72%; -8) being the only countries with significant differences between the two surveys.

QA20 In your opinion, from the following list, who is primarily responsible for reducing or preventing poverty in (OUR COUNTRY)? - % EU



Just as in 2009, 53% of Europeans in 2010 feel that their national governments are primarily responsible for combating poverty. In 2010, the proportion of people holding this belief at the national level ranges from 26% (in France) to 80% in Bulgaria. Further countries where in 2010 more than two-thirds of citizens see the government's role as pivotal are Hungary, Latvia, Romania (73% each), Sweden (71%), Lithuania (70%), Malta (69%) and Cyprus (68%). The Czech Republic and Romania are the only two countries where this opinion is more widespread in 2010 than in 2009 (both +9). Conversely, the opinion is less widespread in 2010 than in 2009 in Luxembourg (37%; -17), Portugal (53%; -10), Hungary (73%; -7) and Spain (61%; -6).

Other key actors are being held responsible for taking action:

- ◆ As in 2009, over a quarter of Dutch respondents feel that fighting poverty is primarily the responsibility of **citizens themselves** (27% vs. an EU average of 13%). Also like in 2009, Denmark is the only other Member State where over one-fifth of citizens hold this view (22%).
- ◆ Around one-fifth of respondents in France (21%) and Luxembourg (20%; +14) believe that fighting poverty is primarily the responsibility of **NGOs or charities** (vs. an EU average of 6%).

CONCLUSION

EU citizens are strongly aware of the extent of poverty and social exclusion in today's society: 76% feel that poverty in their country is widespread. This is even higher than in 2009 when 73% felt that poverty was widespread, with significant increases noted in Spain, Poland, Denmark, Romania, Lithuania and the Czech Republic. Luxembourg is the only country where far fewer respondents now believe poverty in their country is widespread.

In both the 2009 and 2010 surveys, the most common understanding of poverty is that it means that people have resources that are so limited that they cannot fully participate in society. The latest survey does point to an increase in the proportion of Europeans who view poverty as having to depend on charity or public subsidies.

Both surveys show that unemployment, and wages and salaries which are not high enough to cope with the cost of living are the most commonly perceived 'societal' explanations for poverty. As in 2009, the cost of housing is also a widely perceived factor: two-thirds of Europeans find it difficult to secure decent housing at a reasonable price. The two surveys also confirm that a lack of education, training or skills, 'inherited' poverty and addiction are the most widely perceived personal factors leading to poverty.

From both surveys we also see that unemployed Europeans are identified as a particularly vulnerable category with over half of Europeans viewing this group as most at risk of poverty. Close to half believe that the unemployed should be a priority group for receiving social assistance. The elderly are also widely viewed as a vulnerably social group.

Both surveys highlight that Europeans understand that once people become poor, it can be very difficult for them to escape poverty. The 2010 survey, for instance, shows that over two-thirds of citizens who have a hard time making ends meet find it difficult to get a mortgage, 3 in 5 have problems getting loans, and over half find it difficult to get a credit card.

The two surveys show that Europeans want urgent action from government. Around 9 in 10 of those surveyed believe that poverty is a problem that requires urgent government action and, as in 2009, over half of respondents hold their government primarily responsible for reducing or preventing poverty.

According to Europeans, the European Union should also play a role in the fight against poverty: in both surveys, nearly three-quarters conveyed the view that the EU has an important role to play in this.

ANNEXES

TECHNICAL SPECIFICATIONS

SPECIAL EUROBAROMETER N° 355

Poverty and Social Exclusion

TECHNICAL SPECIFICATIONS

Between the 26th of August and the 16th of September 2010, TNS Opinion & Social, a consortium created between TNS plc and TNS opinion, carried out the wave 74.1 of the EUROBAROMETER, on request of the EUROPEAN COMMISSION, Directorate-General for Communication, "Research and Speechwriting".

The SPECIAL EUROBAROMETER N°355 is part of wave 74.1 and covers the population of the respective nationalities of the European Union Member States, resident in each of the Member States and aged 15 years and over. The basic sample design applied in all states is a multi-stage, random (probability) one. In each country, a number of sampling points was drawn with probability proportional to population size (for a total coverage of the country) and to population density.

In order to do so, the sampling points were drawn systematically from each of the "administrative regional units", after stratification by individual unit and type of area. They thus represent the whole territory of the countries surveyed according to the EUROSTAT NUTS II (or equivalent) and according to the distribution of the resident population of the respective nationalities in terms of metropolitan, urban and rural areas. In each of the selected sampling points, a starting address was drawn, at random. Further addresses (every Nth address) were selected by standard "random route" procedures, from the initial address. In each household, the respondent was drawn, at random (following the "closest birthday rule"). All interviews were conducted face-to-face in people's homes and in the appropriate national language. As far as the data capture is concerned, CAPI (*Computer Assisted Personal Interview*) was used in those countries where this technique was available.

ABBREVIATIONS	COUNTRIES	INSTITUTES	N° INTERVIEWS	FIELDWORK DATES		POPULATION 15+
BE	Belgium	TNS Dimarso	1.013	26/08/2010	16/09/2010	8.866.411
BG	Bulgaria	TNS BBSS	1.000	27/08/2010	07/09/2010	6.584.957
CZ	Czech Rep.	TNS Aisa	1.001	27/08/2010	12/09/2010	8.987.535
DK	Denmark	TNS Gallup DK	1.012	27/08/2010	13/09/2010	4.533.420
DE	Germany	TNS Infratest	1.577	27/08/2010	12/09/2010	64.545.601
EE	Estonia	Emor	1.000	27/08/2010	12/09/2010	916.000
IE	Ireland	MRBI	1.011	27/08/2010	10/09/2010	3.375.399
EL	Greece	TNS ICAP	1.000	27/08/2010	10/09/2010	8.693.566
ES	Spain	TNS Demoscopia	1.005	27/08/2010	12/09/2010	39.035.867
FR	France	TNS Sofres	1.043	27/08/2010	12/09/2010	47.620.942
IT	Italy	TNS Infratest	1.029	27/08/2010	12/09/2010	51.252.247
CY	Rep. of Cyprus	Synovate	504	27/08/2010	12/09/2010	651.400
LV	Latvia	TNS Latvia	1.009	27/08/2010	13/09/2010	1.448.719
LT	Lithuania	TNS Gallup Lithuania	1.017	27/08/2010	08/09/2010	2.849.359
LU	Luxembourg	TNS ILReS	476	27/08/2010	22/09/2010	404.907
HU	Hungary	TNS Hungary	1.022	27/08/2010	12/09/2010	8.320.614
MT	Malta	MISCO	500	26/08/2010	13/09/2010	335.476
NL	Netherlands	TNS NIPO	1.011	27/08/2010	14/09/2010	13.288.200
AT	Austria	Österreichisches Gallup-Institut	1.013	26/08/2010	12/09/2010	6.973.277
PL	Poland	TNS OBOP	1.000	28/08/2010	13/09/2010	32.306.436
PT	Portugal	TNS EUROTESTE	1.011	28/08/2010	12/09/2010	8.080.915
RO	Romania	TNS CSOP	1.034	27/08/2010	09/09/2010	18.246.731
SI	Slovenia	RM PLUS	1.008	27/08/2010	12/09/2010	1.748.308
SK	Slovakia	TNS AISA SK	1.016	28/08/2010	12/09/2010	4.549.954
FI	Finland	TNS Gallup Oy	1.002	27/08/2010	14/09/2010	4.412.321
SE	Sweden	TNS GALLUP	1.012	27/08/2010	13/09/2010	7.723.931
UK	United Kingdom	TNS UK	1.309	27/08/2010	13/09/2010	51.081.866
TOTAL EU27			26.635	26/08/2010	16/09/2010	406.834.359

For each country a comparison between the sample and the universe was carried out. The Universe description was derived from Eurostat population data or from national statistics offices. For all countries surveyed, a national weighting procedure, using marginal and intercellular weighting, was carried out based on this Universe description. In all countries, gender, age, region and size of locality were introduced in the iteration procedure. For international weighting (i.e. EU averages), TNS Opinion & Social applies the official population figures as provided by EUROSTAT or national statistic offices. The total population figures for input in this post-weighting procedure are listed above.

Readers are reminded that survey results are estimations, the accuracy of which, everything being equal, rests upon the sample size and upon the observed percentage. With samples of about 1,000 interviews, the real percentages vary within the following confidence limits:

Observed percentages	10% or 90%	20% or 80%	30% or 70%	40% or 60%	50%
Confidence limits	± 1.9 points	± 2.5 points	± 2.7 points	± 3.0 points	± 3.1 points

QUESTIONNAIRE

QA1 All things considered, how satisfied would you say you are with your life these days? Please use a scale from 1 to 10 where [1] means 'very dissatisfied' and [10] means 'very satisfied'.

(SHOW CARD WITH SCALE - ONE ANSWER ONLY)

(170-171)

1 Very dissatis- fied	2	3	4	5	6	7	8	9	10 Very satis- fied
1	2	3	4	5	6	7	8	9	10

DK 11

EB72.1 QA1

QA1 Tout bien considéré, dites-moi dans quelle mesure vous êtes satisfait(e) de votre vie actuellement ? Merci de me donner une note sur une échelle de 1 à 10, où [1] signifie que 'vous n'êtes pas satisfait(e) du tout' et [10] que 'vous êtes totalement satisfait(e)'.

(MONTRER CARTE AVEC ECHELLE - UNE SEULE REPONSE)

(170-171)

1 Pas du tout satis- fait	2	3	4	5	6	7	8	9	10 Total eme- nt satis- fait
1	2	3	4	5	6	7	8	9	10

NSP 11

EB72.1 QA1

ASK QA2 ITEM 3 IF RESPONDENT HAS PAID WORK CODES 5-18 IN D15A - OTHERS GO TO QA3

QA2 Could you please tell me on a scale of 1 to 10 how satisfied you are with each of the following items, where [1] means you are "very dissatisfied" and [10] means you are "very satisfied"?

(SHOW CARD WITH SCALE - ONE ANSWER PER LINE)

(READ OUT)	1 Very dissatis- fied	2	3	4	5	6	7	8	9	10 Very satis- fied	DK
------------	--------------------------------	---	---	---	---	---	---	---	---	------------------------------	----

(172-173)	1	Your family life	1	2	3	4	5	6	7	8	9	10	11
(174-175)	2	Your health	1	2	3	4	5	6	7	8	9	10	11
(176-177)	3	Your job	1	2	3	4	5	6	7	8	9	10	11
(178-179)	4	Your present standard of living	1	2	3	4	5	6	7	8	9	10	11

EB72.1 QA2

POSER QA2 ITEM 3 SI LE REpondant TRAVAILLE ACTUELLEMENT CODES 5-18 EN D15A - LES AUTRES ALLER EN QA3

QA2 Pouvez-vous me dire dans quelle mesure êtes-vous satisfait(e) ou non de chacun des éléments suivants ? Merci d'utiliser une échelle de 1 à 10 où [1] signifie que vous n'êtes « pas du tout satisfait(e) » et [10] que vous êtes « tout à fait satisfait(e) ».

(MONTRER CARTE AVEC ECHELLE - UNE REponse PAR LIGNE)

(LIRE)	1 Pas du tout satis- fait	2	3	4	5	6	7	8	9	10 Tout à fait satis- fait	NSP
--------	--	---	---	---	---	---	---	---	---	--	-----

(172-173)	1	Votre vie de famille	1	2	3	4	5	6	7	8	9	10	11
(174-175)	2	Votre santé	1	2	3	4	5	6	7	8	9	10	11
(176-177)	3	Votre travail	1	2	3	4	5	6	7	8	9	10	11
(178-179)	4	Votre niveau de vie actuel	1	2	3	4	5	6	7	8	9	10	11

EB72.1 QA2

QA3 There are different ways of defining when people are poor in (OUR COUNTRY). Which of the following statements would best correspond to your definition of being poor? People are poor when...

QA3 Il y a différentes manières de définir une personne pauvre en (NOTRE PAYS). Parmi les propositions suivantes, laquelle correspond le mieux à votre définition du fait d'être pauvre ? Une personne est pauvre quand ...

(SHOW CARD – READ OUT – ROTATE – ONE ANSWER ONLY)

(MONTRER CARTE – LIRE – ROTATION – UNE SEULE REPONSE)

	(180)
Their resources are so limited that they cannot participate fully in the life of the society they live in	1
They have less than (INSERT POVERTY THRESHOLD IN EACH COUNTRY) per month to live on	2
They have a very low social status in our society, independently from their resources	3
They depend on charity or public subsidies	4
They cannot afford the basic goods they need to live (food, shelter, clothes, etc.) (SPONTANEOUS)	5
Other (SPONTANEOUS)	6
It is impossible to define poverty just by one statement (SPONTANEOUS)	7
DK	8

	(180)
Ses ressources sont tellement limitées qu'elle ne peut pas participer pleinement à la vie de la société dans laquelle elle vit	1
Elle a moins de (INSERER LE SEUIL DE PAUVRETE DANS CHAQUE PAYS) par mois pour vivre	2
Elle a un statut social très bas dans notre société, indépendamment de ses ressources	3
Elle dépend de la charité et des aides publiques	4
Elle ne peut se payer les biens de base dont elle a besoin pour vivre (nourriture, logement, vêtements, etc.) (SPONTANE)	5
Autre (SPONTANE)	6
Il est impossible de définir la pauvreté en une seule phrase (SPONTANE)	7
NSP	8

EB72.1 QA3

EB72.1 QA3

QA4 And would you say that poverty in (OUR COUNTRY) is ...?

QA4 Et diriez-vous que la pauvreté en (NOTRE PAYS) est ... ?

(READ OUT – ONE ANSWER ONLY)

(LIRE – UNE SEULE REPONSE)

	(181)
Very widespread	1
Fairly widespread	2
Not very widespread	3
Not at all widespread	4
DK	5

	(181)
Très répandue	1
Plutôt répandue	2
Pas très répandue	3
Pas du tout répandue	4
NSP	5

EB72.1 QA4

EB72.1 QA4

--

--

QA5 In your opinion, in (OUR COUNTRY), what proportion of the total population is poor?

QA5 A votre avis, quelle proportion de la population est pauvre en (NOTRE PAYS) ?

(SHOW CARD – READ OUT – ONE ANSWER ONLY)

(MONTRER CARTE – LIRE – UNE SEULE REPONSE)

	(182)
1 person out of 3 or more (around 30% or more)	1
1 person out of 5 (around 20%)	2
1 person out of 10 (around 10%)	3
1 person out of 20 (around 5%)	4
Less than 5%	5
DK	6

	(182)
1 personne sur 3 ou plus (environ 30% ou plus)	1
1 personne sur 5 (environ 20%)	2
1 personne sur 10 (environ 10%)	3
1 personne sur 20 (environ 5%)	4
Moins de 5%	5
NSP	6

EB72.1 QA5

EB72.1 QA5

--

--

QA6 In the area where you live, please tell me if there are people who live in poverty? Would you say there are many people, some people, a few people or none who live in poverty?

QA6 Pourriez-vous me dire si des personnes vivent dans la pauvreté là où vous habitez ? Diriez-vous qu'il y a beaucoup de personnes, quelques personnes, peu de personnes ou personne qui vit dans la pauvreté ?

(SHOW CARD – ONE ANSWER ONLY)

(MONTRER CARTE – UNE SEULE REPONSE)

	(183)
Many people	1
Some people	2
A few people	3
None	4
DK	5

	(183)
Beaucoup de personnes	1
Quelques personnes	2
Peu de personnes	3
Personne	4
NSP	5

EB72.1 QA6

EB72.1 QA6

--

--

QA7 Generally speaking, would you say that poverty has strongly increased, somewhat increased, somewhat decreased or strongly decreased in the last three years in ...

QA7 En général, diriez-vous que la pauvreté a fortement augmenté, plutôt augmenté, plutôt diminué ou fortement diminué au cours des trois dernières années ... ?

(SHOW CARD WITH SCALE – ONE ANSWER PER LINE)

(MONTRER CARTE AVEC ECHELLE – UNE REPONSE PAR LIGNE)

(READ OUT – ROTATE)	Strongly increased	Somewhat increased	Somewhat decreased	Strongly decreased	Stayed about the same (SPONTANEOUS)	DK

(LIRE – ROTATION)	Fortement augmenté	Plutôt augmenté	Plutôt diminué	Fortement diminué	Est resté à peu près la même (SPONTANEOUS)	NSP

(184)	1	The area where you live	1	2	3	4	5	6
(185)	2	(OUR COUNTRY)	1	2	3	4	5	6
(186)	3	The European Union	1	2	3	4	5	6
(187)	4	The world	1	2	3	4	5	6

(184)	1	Là où vous vivez	1	2	3	4	5	6
(185)	2	En (NOTRE PAYS)	1	2	3	4	5	6
(186)	3	Dans l'Union européenne	1	2	3	4	5	6
(187)	4	Dans le monde	1	2	3	4	5	6

EB72.1 QA7

EB72.1 QA7

--

--

QA8 Why in your opinion are there people who live in poverty? Here are four opinions: which is closest to yours?

QA8 A votre avis, pourquoi y a-t-il des personnes qui vivent dans la pauvreté ? Voici quatre opinions : laquelle est la plus proche de la vôtre ?

(SHOW CARD – READ OUT – ROTATE – ONE ANSWER ONLY)

(MONTRER CARTE – LIRE – ROTATION – UNE SEULE REPONSE)

Because they have been unlucky	(188)	1
Because of laziness and lack willpower		2
Because there is much injustice in our society		3
Because it's an inevitable part of progress		4
None of these (SPONTANEOUS)		5
DK		6

Car elles ont été malchanceuses	(188)	1
Car elles sont paresseuses et manquent de volonté		2
Car il y a beaucoup d'injustice dans notre société		3
Car c'est une partie inévitable du progrès		4
Aucune de celles-ci (SPONTANEOUS)		5
NSP		6

EB72.1 QA8

EB72.1 QA8

QA9a In your opinion, which two of the following things in society might best explain why people are poor?

QA9a A votre avis, quelles sont les deux choses parmi les suivantes qui pourraient le mieux expliquer pourquoi des personnes sont pauvres ?

(SHOW CARD – READ OUT – ROTATE – MAX. 2 ANSWERS)

(MONTRER CARTE – LIRE – ROTATION – MAX. 2 REPONSES)

	(189-197)
Social benefits/ pension allowances are not high enough in (OUR COUNTRY) for people to cope	1,
Wages and salaries are not high enough in (OUR COUNTRY) for people to cope	2,
There is too much unemployment in (OUR COUNTRY)	3,
Decent housing is too expensive in (OUR COUNTRY)	4,
Health services, in particular prevention services, are too expensive in (OUR COUNTRY)	5,
Other (SPONTANEOUS)	6,
Poverty is inevitable (SPONTANEOUS)	7,
None (SPONTANEOUS)	8,
DK	9,

	(189-197)
Le montant des prestations sociales/ retraites n'est pas assez élevé dans (NOTRE PAYS) pour s'en sortir	1,
Les salaires ne sont pas suffisamment élevés en (NOTRE PAYS) pour s'en sortir	2,
Il y a trop de chômage en (NOTRE PAYS)	3,
Les logements décentes sont trop chers en (NOTRE PAYS)	4,
Les services de santé, en particulier les services de prévention, sont trop chers en (NOTRE PAYS)	5,
Autre (SPONTANE)	6,
La pauvreté est inévitable (SPONTANE)	7,
Aucun (SPONTANE)	8,
NSP	9,

EB72.1 QA9a

EB72.1 QA9a

QA9b Thinking now about poor people themselves, in your opinion, which two of the following reasons best explain why they are poor?

QA9b En pensant maintenant aux personnes pauvres elles-mêmes, à votre avis, quelles sont les deux raisons parmi les suivantes qui expliquent le mieux pourquoi elles sont pauvres ?

(SHOW CARD – READ OUT – ROTATE – MAX. 2 ANSWERS)

(MONTRER CARTE – LIRE – ROTATION – MAX. 2 REPONSES)

	(198-211)
They haven't received enough support in times of need from their family and friends	1,
They grew up in a poor family	2,
They are being discriminated against	3,
They suffer from poor health, long-term illness or disability	4,
They suffer from mental health problems	5,
They suffer from addiction (alcohol, drugs, or other types of addiction)	6,
They have many children to provide for	7,
They do not have the necessary level of education, training or skills	8,
Their care responsibilities prevent them from working	9,
They live beyond their means	10,
Other (SPONTANEOUS)	11,
Poverty is inevitable (SPONTANEOUS)	12,
None (SPONTANEOUS)	13,
DK	14,

	(198-211)
Elles n'ont pas reçu l'aide nécessaire de leur famille et de leurs proches	1,
Elles ont grandi dans une famille pauvre	2,
Elles sont l'objet de discrimination	3,
Elles souffrent d'une mauvaise santé, d'une maladie de longue durée ou d'un handicap	4,
Elles souffrent de problèmes de santé mentale	5,
Elles souffrent d'une addiction (alcool, drogue ou d'autres types de dépendance)	6,
Elles doivent subvenir aux besoins de beaucoup d'enfants	7,
Elles n'ont pas le niveau requis d'instruction, de formation ou de compétences	8,
Leurs responsabilités privées les empêchent de travailler	9,
Ils vivent au-dessus de leurs moyens	10,
Autre (SPONTANE)	11,
La pauvreté est inévitable (SPONTANE)	12,
Aucun (SPONTANE)	13,
NSP	14,

EB72.1 QA9b

EB72.1 QA9b

--

QA10 In your opinion, among the following groups of the population in (OUR COUNTRY), which are those most at risk of poverty?

(SHOW CARD – READ OUT – MAX. 4 ANSWERS)

	(212-227)
Children	1,
Young adults	2,
Elderly people	3,
People who are unemployed	4,
People in precarious work	5,
Women	6,
Disabled and long-term ill people	7,
People with mental health problems	8,
Single parents	9,
People with a low level of education, training or skills	10,
Immigrants	11,
Roma	12,
People suffering from addictions (drugs, alcohol, or other types of addiction)	13,
Other (SPONTANEOUS)	14,
No groups in particular, everybody (SPONTANEOUS)	15,
DK	16,

EB72.1 QA10

--

QA10 A votre avis, parmi les groupes de personnes suivants, quels sont ceux qui risquent le plus de tomber dans la pauvreté en (NOTRE PAYS) ?

(MONTRER CARTE – LIRE – MAX. 4 REPONSES)

	(212-227)
Les enfants	1,
Les jeunes adultes	2,
Les personnes âgées	3,
Les personnes sans emploi	4,
Les personnes ayant un emploi précaire	5,
Les femmes	6,
Les personnes souffrant d'un handicap ou d'une maladie de longue durée	7,
Les personnes souffrant de problèmes de santé mentale	8,
Les parents célibataires	9,
Les personnes ayant un faible niveau d'instruction, de formation ou de compétences	10,
Les immigrants	11,
Les Roms	12,
Les personnes souffrant d'une addiction (drogue, alcool, ou d'autres types de dépendance)	13,
Autre (SPONTANE)	14,
Pas de groupe en particulier, tout le monde (SPONTANE)	15,
NSP	16,

EB72.1 QA10

--

QA11 For a person or family to have a minimum acceptable standard of living in (OUR COUNTRY), which of the following do you think are absolutely necessary to being able to afford?

(SHOW CARD – READ OUT – ROTATE – MAX. 5 ANSWERS)

	(228-243)
Keeping one's home adequately warm when it is cold outside	1,
A place to live that is well maintained and kept in a decent state of repair	2,
A place to live with enough space and privacy to read or write or listen to music, etc. for everyone in the household	3,
Good quality and diversified food	4,
Repairing or replacing major electrical appliances such as the refrigerator or washing machine	5,
Going on family holidays at least once a year	6,
Buying medication or going to see the doctor when ill or unwell	7,
Paying for dental treatment	8,
Taking the local public transport when needed	9,
Having access to means of communication, such as a telephone or the Internet	10,
Having access to a basic bank account	11,
Having access to leisure and cultural activities	12,
Having access to gas, electricity, tap water	13,
Other (SPONTANEOUS)	14,
None (SPONTANEOUS)	15,
DK	16,

EB72.1 QA11

--

QA11 Pour qu'une personne ou une famille atteigne le niveau de vie minimum acceptable en (NOTRE PAYS), quelles sont les choses, d'après vous, qu'elle doit être absolument capable de se payer ?

(MONTRER CARTE – LIRE – ROTATION – MAX. 5 REPONSES)

	(228-243)
Maintenir une chaleur suffisante chez elle quand il fait froid dehors	1,
Un logement bien entretenu et dans un état fonctionnel correct	2,
Un logement avec assez de place et d'intimité pour que chaque membre du foyer puisse lire ou écrire ou écouter de la musique, etc.	3,
Une alimentation diversifiée et de bonne qualité	4,
Réparer ou remplacer les appareils électroménagers importants tels qu'un réfrigérateur ou un lave-linge	5,
Partir en vacances en famille au moins une fois par an	6,
Acheter des médicaments ou aller chez le médecin quand elle est malade ou ne se sent pas bien	7,
Payer les soins dentaires	8,
Prendre les transports publics quand c'est nécessaire	9,
Avoir accès aux moyens de communication tels que le téléphone ou Internet	10,
Avoir accès à un compte bancaire de base	11,
Avoir accès à des activités culturelles et de loisir	12,
Avoir accès au gaz, à l'électricité, à l'eau courante	13,
Autre (SPONTANE)	14,
Aucune (SPONTANE)	15,
NSP	16,

EB72.1 QA11

QA12 In (OUR COUNTRY) nowadays, would you say that being poor hampers very much, somewhat, not very much or not at all people's chances of ... ?

QA12 En (NOTRE PAYS) de nos jours, diriez-vous que le fait d'être pauvre réduit beaucoup, plutôt, pas beaucoup ou pas du tout les chances de quelqu'un ... ?

(SHOW CARD WITH SCALE – ONE ANSWER PER LINE)

(MONTRER CARTE AVEC ECHELLE – UNE REPONSE PAR LIGNE)

	(READ OUT – ROTATE)	Very much	Somewhat	Not very much	Not at all	DK
--	---------------------	-----------	----------	---------------	------------	----

	(LIRE – ROTATION)	Beaucoup	Plutôt	Pas beaucoup	Pas du tout	NSP
--	-------------------	----------	--------	--------------	-------------	-----

(244)	1	Having access to decent housing	1	2	3	4	5
(245)	2	Getting good basic school education	1	2	3	4	5
(246)	3	Getting higher education or adult learning	1	2	3	4	5
(247)	4	Finding a job	1	2	3	4	5
(248)	5	Maintaining a network of friends and acquaintances	1	2	3	4	5
(249)	6	Having medical care when needed	1	2	3	4	5
(250)	7	Eating at least one hot meal a day	1	2	3	4	5
(251)	8	Having access to a basic bank account	1	2	3	4	5
(252)	9	Having access to means of communication, such as a telephone or the Internet	1	2	3	4	5
(253)	10	Starting up a business of their own	1	2	3	4	5

(244)	1	D'avoir accès à un logement décent	1	2	3	4	5
(245)	2	D'avoir une bonne éducation scolaire de base	1	2	3	4	5
(246)	3	De faire des études supérieures ou des formations	1	2	3	4	5
(247)	4	De trouver un emploi	1	2	3	4	5
(248)	5	D'entretenir un réseau d'amis et de connaissances	1	2	3	4	5
(249)	6	De bénéficier de soins médicaux quand nécessaire	1	2	3	4	5
(250)	7	De manger au moins un repas chaud par jour	1	2	3	4	5
(251)	8	D'avoir accès à un compte bancaire de base	1	2	3	4	5
(252)	9	D'avoir accès à des moyens de communication tels que le téléphone ou Internet	1	2	3	4	5
(253)	10	De démarrer sa propre affaire	1	2	3	4	5

EB72.1 QA12

EB72.1 QA12

QA13 Generally speaking, would you say that financially ...?

QA13 En général, pensez-vous que financièrement ... ?

(SHOW CARD WITH SCALE – ONE ANSWER PER LINE)

(MONTRER CARTE AVEC ECHELLE – UNE REPOSE PAR LIGNE)

	(READ OUT)	More secure	Less secure	Neither more nor less secure	DK
--	------------	-------------	-------------	------------------------------	----

	(LIRE)	Plus sûre	Moins sûre	Ni plus ni moins sûre	NSP
--	--------	-----------	------------	-----------------------	-----

(254)	1	The life of those who are children today will be more, less or neither more nor less secure than yours	1	2	3	4
(255)	2	The life of people from your own generation is more, less or neither more nor less secure than the life of those from your parents' generation	1	2	3	4
(256)	3	The life of your parents has been more, less or neither more nor less secure than the life of your grand-parents	1	2	3	4

(254)	1	La vie de ceux qui sont enfants aujourd'hui sera plus, moins ou ni plus ni moins sûre que la vôtre	1	2	3	4
(255)	2	La vie des personnes de votre génération est plus, moins ou ni plus ni moins sûre que la vie de ceux de la génération de vos parents	1	2	3	4
(256)	3	La vie de vos parents était plus, moins ou ni plus ni moins sûre que la vie de vos grands-parents	1	2	3	4

EB72.1 QA13

EB72.1 QA13

QA14 For each of the following statements, please tell me whether you ...

QA14 Pour chacune des affirmations suivantes, veuillez me dire si vous êtes ...

(SHOW CARD WITH SCALE – ONE ANSWER PER LINE)

(MONTRER CARTE AVEC ECHELLE – UNE REPONSE PAR LIGNE)

	(READ OUT – ROTATE)	Totally agree	Tend to agree	Tend to disagree	Totally disagree	DK
--	---------------------	---------------	---------------	------------------	------------------	----

	(LIRE – ROTATION)	Tout à fait d'accord	Plutôt d'accord	Plutôt pas d'accord	Pas du tout d'accord	NSP
--	-------------------	----------------------	-----------------	---------------------	----------------------	-----

(257)	1	Poverty in (OUR COUNTRY) is a problem that needs urgent action by the Government	1	2	3	4	5
(258)	2	Nowadays in (OUR COUNTRY) income differences between people are far too large	1	2	3	4	5
(259)	3	The (NATIONALITY) Government should ensure that the wealth of the country is redistributed in a fair way to all citizens	1	2	3	4	5
(260)	4	People who are well-off should pay higher taxes so the (NATIONALITY) Government has more means to fight poverty	1	2	3	4	5
(261)	5	When there is economic growth in a country, poverty disappears automatically by itself	1	2	3	4	5
(262)	6	There is no point in trying to fight poverty, it will always exist	1	2	3	4	5
(263)	7	Income inequalities are necessary for economic development	1	2	3	4	5

(257)	1	La pauvreté en (NOTRE PAYS) est un problème qui requiert une action urgente du Gouvernement	1	2	3	4	5
(258)	2	De nos jours, les différences de revenus entre les personnes sont beaucoup trop importantes en (NOTRE PAYS)	1	2	3	4	5
(259)	3	Le Gouvernement (NATIONALITE) devrait s'assurer que les richesses du pays sont redistribuées de façon équitable entre tous les citoyens	1	2	3	4	5
(260)	4	Les personnes aisées devraient payer plus d'impôts de façon à ce que le Gouvernement (NATIONALITE) dispose de plus de moyens pour lutter contre la pauvreté	1	2	3	4	5
(261)	5	Quand un pays connaît une croissance économique, la pauvreté disparaît d'elle-même	1	2	3	4	5
(262)	6	Cela ne sert à rien de lutter contre la pauvreté car elle existera toujours	1	2	3	4	5
(263)	7	Les inégalités de revenus sont nécessaires au développement économique	1	2	3	4	5

EB72.1 QA14

QA15 In all countries there sometimes exists tension between social groups. In your opinion, how much tension is there between each of the following groups in (OUR COUNTRY)?

(SHOW CARD WITH SCALE - ONE ANSWER PER LINE)

(READ OUT)	A lot of tension	Some tension	No tension	DK
------------	------------------	--------------	------------	----

(264)	1	Poor and rich people	1	2	3	4
(265)	2	Management and workers	1	2	3	4
(266)	3	Old people and young people	1	2	3	4
(267)	4	Different racial and ethnic groups	1	2	3	4

EB72.1 QA15

QA16 Generally speaking, would you say that most people can be trusted, or that you can't be too careful in dealing with people? Please use a scale from 1 to 10, where [1] means that 'you can't be too careful' and [10] means that 'most people can be trusted'.

(SHOW CARD WITH SCALE - ONE ANSWER ONLY)

(268-269)

1	2	3	4	5	6	7	8	9	10
You can't be too careful									Most people can be trusted
1	2	3	4	5	6	7	8	9	10

DK 11

EB72.1 QA16

EB72.1 QA14

QA15 Dans tous les pays, il existe parfois des tensions entre les différents groupes sociaux. Selon vous, entre chacun des groupes sociaux suivants, y a-t-il beaucoup de tension, un peu de tension ou pas de tension dans (NOTRE PAYS) ?

(MONTRER CARTE AVEC ECHELLE - UNE REPONSE PAR LIGNE)

(LIRE)	Beaucoup de tension	Un peu de tension	Pas de tension	NSP
--------	---------------------	-------------------	----------------	-----

(264)	1	Les pauvres et les riches	1	2	3	4
(265)	2	Les dirigeants d'entreprise et les salariés	1	2	3	4
(266)	3	Les personnes âgées et les jeunes	1	2	3	4
(267)	4	Les différents groupes raciaux et ethniques	1	2	3	4

EB72.1 QA15

QA16 D'une manière générale, dites-moi dans quelle mesure vous pensez pouvoir faire confiance aux gens. Merci d'utiliser une échelle de 1 à 10, où [1] signifie que vous ne pouvez « pas du tout leur faire confiance » et [10] signifie que vous pouvez « leur faire tout à fait confiance ».

(MONTRER CARTE AVEC ECHELLE - UNE SEULE REPONSE)

(268-269)

1	2	3	4	5	6	7	8	9	10
Pas du tout confiance									Tout à fait confiance
1	2	3	4	5	6	7	8	9	10

NSP 11

EB72.1 QA16

QA17 Please tell me how much you personally trust each of the following institutions using a scale from 1 to 10 where [1] means 'you do not trust the institution at all' and [10] means 'you trust it completely'.

(SHOW CARD WITH SCALE - ONE ANSWER PER LINE)

(READ OUT)	1 Do not trust at all	2	3	4	5	6	7	8	9	10 Trust completely	DK
------------	-----------------------	---	---	---	---	---	---	---	---	---------------------	----

(270-271)	1	The (NATIONALITY) parliament	1	2	3	4	5	6	7	8	9	10	11
(272-273)	5	The (NATIONALITY) Government	1	2	3	4	5	6	7	8	9	10	11

EB72.1 QA17

QA17 Pouvez-vous indiquer quel degré de confiance vous avez personnellement dans les institutions suivantes. Merci d'utiliser une échelle de 1 à 10, où [1] signifie que 'vous n'avez aucune confiance' et [10] signifie que 'vous avez totalement confiance' dans cette institution.

(MONTRER CARTE AVEC ECHELLE - UNE REponse PAR LIGNE)

(LIRE)	1 Aucune confiance	2	3	4	5	6	7	8	9	10 Total ement confiance	NSP
--------	--------------------	---	---	---	---	---	---	---	---	--------------------------	-----

(270-271)	1	Le parlement (NATIONALITE)	1	2	3	4	5	6	7	8	9	10	11
(272-273)	5	Le Gouvernement (NATIONALITE)	1	2	3	4	5	6	7	8	9	10	11

EB72.1 QA17

QA18 For each of the following, please tell me if you tend to trust it or not with regard to their action in combating poverty.

(SHOW CARD WITH SCALE - ONE ANSWER PER LINE)

(READ OUT - ROTATE)	Tend to trust it	Tend not to trust it	DK
---------------------	------------------	----------------------	----

(274)	1	The European Union	1	2	3
(275)	2	The (NATIONALITY) Government	1	2	3
(276)	3	Regional or local authorities	1	2	3
(277)	4	NGOs or charities	1	2	3
(278)	5	Religious institutions	1	2	3
(279)	6	Private companies	1	2	3
(280)	7	Citizens themselves	1	2	3

EB72.1 QA18

QA18 Pour chacun des éléments de la liste suivante, pourriez-vous me dire si vous avez plutôt confiance ou plutôt pas confiance en son action contre la pauvreté.

(MONTRER CARTE AVEC ECHELLE - UNE REponse PAR LIGNE)

(LIRE - ROTATION)	Plutôt confiance	Plutôt pas confiance	NSP
-------------------	------------------	----------------------	-----

(274)	1	L'Union européenne	1	2	3
(275)	2	Le Gouvernement (NATIONALITE)	1	2	3
(276)	3	Les autorités régionales ou locales	1	2	3
(277)	4	Les ONG ou les organisations caritatives	1	2	3
(278)	5	Les institutions religieuses	1	2	3
(279)	6	Les entreprises privées	1	2	3
(280)	7	Les citoyens eux-mêmes	1	2	3

EB72.1 QA18

--

--

QA19 From the following list, which are, in your opinion, the two main factors generating poverty in (OUR COUNTRY)?

QA19 Parmi la liste suivante, quels sont, d'après vous, les deux facteurs qui sont le plus responsables de la pauvreté en (NOTRE PAYS) ?

(SHOW CARD – READ OUT – ROTATE – MAX. 2 ANSWERS)

(MONTRER CARTE – LIRE – ROTATION – MAX. 2 REPONSES)

	(281-290)
Globalisation	1,
Insufficient economic growth	2,
Pursuit of profit	3,
The global financial system	4,
The implementation of wrong or badly suited policies	5,
Immigration	6,
The inadequacy of the (NATIONALITY) social protection system	7,
Other (SPONTANEOUS)	8,
None (SPONTANEOUS)	9,
DK	10,

	(281-290)
La mondialisation	1,
La croissance économique insuffisante	2,
La course au profit	3,
Le système financier mondial	4,
Des politiques inadéquates ou mal appliquées	5,
L'immigration	6,
L'inadéquation du système de protection sociale (NATIONALITE)	7,
Autre (SPONTANE)	8,
Aucun (SPONTANE)	9,
NSP	10,

EB72.1 QA19

EB72.1 QA19

--

--

QA20 In your opinion, from the following list, who is primarily responsible for reducing or preventing poverty in (OUR COUNTRY)?

QA20 A votre avis, qui est principalement responsable de la réduction de la pauvreté ou de la prévention contre la pauvreté en (NOTRE PAYS) ?

(SHOW CARD – READ OUT – ROTATE – ONE ANSWER ONLY)

(MONTRER CARTE – LIRE – ROTATION – UNE SEULE REPONSE)

	(291)
The European Union	1
The (NATIONALITY) Government	2
Regional or local authorities	3
NGOs or charities	4
Religious institutions	5
Private companies	6
Citizens themselves	7
Other (SPONTANEOUS)	8
DK	9

	(291)
L'Union européenne	1
Le Gouvernement (NATIONALITE)	2
Les autorités régionales ou locales	3
Les ONGs ou organisations caritatives	4
Les institutions religieuses	5
Les entreprises privées	6
Les citoyens eux-mêmes	7
Autre (SPONTANE)	8
NSP	9

EB72.1 QA20

EB72.1 QA20

QA21 Overall, how important would you say is the role of the European Union in the fight against poverty?

QA21 En règle générale, selon vous, dans quelle mesure le rôle de l'Union européenne est-il important dans la lutte contre la pauvreté ?

(READ OUT – ONE ANSWER ONLY)

(LIRE – UNE SEULE REPONSE)

	(292)
Very important	1
Somewhat important	2
Not very important	3
Not at all important	4
DK	5

	(292)
Très important	1
Plutôt important	2
Pas très important	3
Pas du tout important	4
NSP	5

EB72.1 QA21

EB72.1 QA21

QA22 In your opinion, from the following, which are the areas the (NATIONALITY) Government should prioritise to help people out of poverty?

QA22 D'après vous, auxquels des domaines suivants le Gouvernement (NATIONALITE) devrait-il donner la priorité pour aider les gens à sortir de la pauvreté ?

(SHOW CARD – READ OUT – ROTATE – MAX. 4 ANSWERS)

(MONTRER CARTE – LIRE – ROTATION – MAX. 4 REPONSES)

	(293-306)
Ensuring economic growth in order to improve overall living standards	1,
Improving access to good and affordable day-care centres/ pre-school education (0-3 years)	2,
Sufficiently and regularly increasing social benefits/ pensions	3,
Offering training and qualification	4,
Offering work opportunities	5,
Fighting all types of discrimination	6,
Helping poor people access decent and affordable housing	7,
Regenerating poor areas	8,
Helping poor people get access to banking and financial services	9,
Improving access to social services (long-term care, childcare services, healthcare, etc.)	10,
Advising people on how to avoid becoming over-indebted	11,
Other (SPONTANEOUS)	12,
There are no effective ways of helping people out of poverty (SPONTANEOUS)	13,
DK	14,

	(293-306)
Garantir la croissance économique afin d'améliorer les niveaux de vie en général	1,
Améliorer l'accès aux crèches/ pré-gardiennats (0-3 ans) de bonne qualité à prix abordable	2,
Augmenter suffisamment et régulièrement les prestations sociales/ les pensions	3,
Proposer des formations et des qualifications	4,
Proposer des opportunités de travail	5,
Combattre toute forme de discrimination	6,
Aider les personnes pauvres à accéder à un logement décent à un prix abordable	7,
Redynamiser les quartiers pauvres	8,
Aider les personnes pauvres à avoir accès aux services bancaires et financiers	9,
Améliorer l'accès aux services sociaux (les soins à long terme, les services de garde des enfants, les soins de santé, etc.)	10,
Conseiller les gens sur la façon d'éviter le surendettement	11,
Autre (SPONTANE)	12,
Il n'existe pas de moyen efficace d'aider les gens à sortir de la pauvreté (SPONTANE)	13,
NSP	14,

EB72.1 QA22

EB72.1 QA22

QA23 Would you say public policies and programmes aim at improving the condition of poor people in (OUR COUNTRY) are generally ...?

QA23 Diriez-vous qu'en général les politiques et programmes publics destinés à améliorer la situation des gens pauvres en (NOTRE PAYS) ... ?

(READ OUT – ONE ANSWER ONLY)

(LIRE – UNE SEULE REPONSE)

(307)	
Making things better	1
Not having much impact	2
Making things worse	3
DK	4

(307)	
Améliorent les choses	1
N'ont pas beaucoup d'effet	2
Agravent les choses	3
NSP	4

EB72.1 QA23

EB72.1 QA23

QA24 Do you think that (OUR COUNTRY) is spending ... to help people out of poverty?

QA24 Pensez-vous que (NOTRE PAYS) dépense ... pour aider les gens à sortir de la pauvreté ?

(READ OUT – ONE ANSWER ONLY)

(LIRE – UNE SEULE REPONSE)

(308)	
Too much	1
About the right amount	2
Too little	3
DK	4

(308)	
Trop	1
Un montant à peu près suffisant	2
Trop peu	3
NSP	4

EB72.1 QA24

EB72.1 QA24

QA25a People think differently on what steps should be taken to help solving social and economic problems in (OUR COUNTRY). I'm going to read you two contradictory statements on this topic. Please tell me which one comes closest to your view.

QA25a Les gens ont un avis différent sur les actions qui devraient être prises pour aider à résoudre les problèmes sociaux et économiques en (NOTRE PAYS). Je vais vous lire deux affirmations contradictoires à ce sujet. Pourriez-vous me dire celle qui se rapproche le plus de votre opinion?

(SHOW CARD – READ OUT – ONE ANSWER ONLY)

(MONTRER CARTE – LIRE – UNE SEULE REPONSE)

(309)	
It is primarily up to the (NATIONALITY) Government to provide jobs for the unemployed	1
Providing jobs should rest primarily on private companies and markets in general	2
It depends (SPONTANEOUS)	3
DK	4

(309)	
C'est principalement au Gouvernement (NATIONALITE) de proposer des emplois aux chômeurs	1
Proposer des emplois devrait rester surtout un rôle des entreprises privées et des marchés en général	2
Cela dépend (SPONTANE)	3
NSP	4

EB72.1 QA25a

EB72.1 QA25a

--

--

QA25b And which of these two statements comes closest to your view?

QA25b Et laquelle de ces deux affirmations se rapproche le plus de votre opinion ?

(SHOW CARD – READ OUT – ONE ANSWER ONLY)

(MONTRER CARTE – LIRE – UNE SEULE REPONSE)

	(310)
Education should be totally free, even if this means that the quality might be lower	1
Tuition fees are necessary for providing high quality education, even if this means that some people won't be able to afford it	2
It depends (SPONTANEOUS)	3
DK	4

	(310)
L'enseignement devrait être entièrement gratuit, même si cela signifie qu'il pourrait être de moins bonne qualité	1
Les droits d'inscription sont nécessaires à un enseignement de haute qualité, même si cela implique que certaines personnes ne peuvent se le payer	2
Cela dépend (SPONTANE)	3
NSP	4

EB72.1 QA25b

EB72.1 QA25b

--

--

QA25c And still about the different steps that should be taken to help solving social and economic problems in (OUR COUNTRY), which of these two statements comes closest to your view?

QA25c Et toujours à propos des différentes actions qui devraient être prises pour aider à résoudre les problèmes sociaux et économiques en (NOTRE PAYS), laquelle de ces deux affirmations se rapproche le plus de votre opinion ?

(SHOW CARD – READ OUT – ONE ANSWER ONLY)

(MONTRER CARTE – LIRE – UNE SEULE REPONSE)

	(311)
Higher level of health care, education and social spending must be guaranteed, even if it means that taxes might increase	1
Taxes should be decreased even if it means a general lower level of health care, education and social spending	2
It depends (SPONTANEOUS)	3
DK	4

	(311)
Un niveau plus élevé de soins de santé, de l'enseignement et de prestations sociales devrait être garanti, même si cela signifie que les impôts pourraient augmenter	1
Les impôts devraient baisser, même si cela entraîne un niveau plus bas de soins de santé, de l'enseignement et de prestations sociales	2
Cela dépend (SPONTANE)	3
NSP	4

EB72.1 QA25c

EB72.1 QA25c

--

--

QA25d And which of these two statements comes closest to your view?

QA25d Et laquelle de ces deux affirmations se rapproche le plus de votre opinion ?

(SHOW CARD – READ OUT – ONE ANSWER ONLY)

(MONTRER CARTE – LIRE – UNE SEULE REPONSE)

(312)	
The (NATIONALITY) Government should take more responsibility to ensure that everyone is provided for	1
People should take more responsibility to provide for themselves	2
It depends (SPONTANEOUS)	3
DK	4

(312)	
Le Gouvernement (NATIONALITE) devrait prendre plus de responsabilités pour que tout le monde ait de quoi s'en sortir	1
Les gens devraient mieux se prendre en charge pour s'en sortir seuls	2
Cela dépend (SPONTANE)	3
NSP	4

EB72.1 QA25d

EB72.1 QA25d

--

--

QA25e And please tell me whether you ... with the following statement: a minimum reasonable wage should be guaranteed in (OUR COUNTRY), even if this would lead to fewer jobs available.

QA25e Et pouvez-vous me dire si vous êtes ... avec l'affirmation suivante : un salaire minimum devrait être garanti en (NOTRE PAYS), même si cela diminuerait le nombre d'emplois disponibles.

(SHOW CARD – READ OUT – ONE ANSWER ONLY)

(MONTRER CARTE – LIRE – UNE SEULE REPONSE)

(313)	
Totally agree	1
Tend to agree	2
Tend to disagree	3
Totally disagree	4
DK	5

(313)	
Tout à fait d'accord	1
Plutôt d'accord	2
Plutôt pas d'accord	3
Pas du tout d'accord	4
NSP	5

EB72.1 QA25e

EB72.1 QA25e

QA25f Please tell me whether you totally agree, tend to agree, tend to disagree or totally disagree with each of the following statements.

QA25f Pouvez-vous me dire si vous êtes tout à fait d'accord, plutôt d'accord, plutôt pas d'accord ou pas du tout d'accord avec chacune des affirmations suivantes.

(SHOW CARD WITH SCALE - ONE ANSWER PER LINE)

(MONTRER CARTE AVEC ECHELLE - UNE REPONSE PAR LIGNE)

	(READ OUT)	Totally agree	Tend to agree	Tend to disagree	Totally disagree	DK
--	------------	---------------	---------------	------------------	------------------	----

	(LIRE)	Tout à fait d'accord	Plutôt d'accord	Plutôt pas d'accord	Pas du tout d'accord	NSP
--	--------	----------------------	-----------------	---------------------	----------------------	-----

(314)	1	You are optimistic about the future	1	2	3	4	5
(315)	2	You feel left out of society	1	2	3	4	5

(314)	1	Vous êtes optimiste quant au futur	1	2	3	4	5
(315)	2	Vous vous sentez en marge de la société	1	2	3	4	5

EB72.1 QA25f

EB72.1 QA25f

QA26a Please tell me to what extent you find it difficult or not to get access to the following financial services.

QA26a Dites-moi dans quelle mesure vous trouvez qu'il est difficile ou pas d'avoir accès aux services financiers suivants.

(SHOW CARD WITH SCALE – ONE ANSWER PER LINE)

(MONTRER CARTE AVEC ECHELLE – UNE REPONSE PAR LIGNE)

	(READ OUT – ROTATE)	Very difficult	Fairly difficult	Not very difficult	Not at all difficult	DK
--	---------------------	----------------	------------------	--------------------	----------------------	----

	(LIRE – ROTATION)	Très difficile	Plutôt difficile	Plutôt pas difficile	Pas du tout difficile	NSP
--	-------------------	----------------	------------------	----------------------	-----------------------	-----

(316)	1	A basic bank account	1	2	3	4	5
(317)	2	A bank card/ payment card	1	2	3	4	5
(318)	3	A credit card	1	2	3	4	5
(319)	4	Consumer loans	1	2	3	4	5
(320)	5	A mortgage	1	2	3	4	5

(316)	1	Un compte en banque de base	1	2	3	4	5
(317)	2	Une carte de banque/ de paiement	1	2	3	4	5
(318)	3	Une carte de crédit	1	2	3	4	5
(319)	4	Des crédits à la consommation	1	2	3	4	5
(320)	5	Un crédit hypothécaire	1	2	3	4	5

EB72.1 QA26a

EB72.1 QA26a

QA26b Please tell me how much you feel you are at risk of being over-indebted.

QA26b Veuillez me dire dans quelle mesure vous pensez qu'il y ait un risque que vous deveniez surendetté(e).

(READ OUT – ONE ANSWER ONLY)

(LIRE – UNE SEULE REPONSE)

Very at risk	(321)	1
Fairly at risk		2
Not very at risk		3
Not at all at risk		4
DK		5

Un grand risque	(321)	1
Un certain risque		2
Pas beaucoup de risque		3
Pas du tout de risque		4
NSP		5

EB72.1 QA26b

EB72.1 QA26b

QA27 And please tell me whether you totally agree, tend to agree, tend to disagree or totally disagree with each of the following statements.

QA27 Et veuillez me dire si vous êtes tout à fait d'accord, plutôt d'accord, plutôt pas d'accord ou pas du tout d'accord avec chacune des propositions suivantes.

(SHOW CARD WITH SCALE – ONE ANSWER PER LINE)

(MONTRER CARTE AVEC ECHELLE – UNE REPONSE PAR LIGNE)

	(READ OUT – ROTATE)	Totally agree	Tend to agree	Tend to disagree	Totally disagree	DK
--	---------------------	---------------	---------------	------------------	------------------	----

	(LIRE – ROTATION)	Tout à fait d'accord	Plutôt d'accord	Plutôt pas d'accord	Pas du tout d'accord	NSP
--	-------------------	----------------------	-----------------	---------------------	----------------------	-----

(322)	1	Poor people should get easy access to interest free loans	1	2	3	4	5
(323)	2	Credit institutions should check much more thoroughly the financial capacity of potential borrowers	1	2	3	4	5
(324)	3	Unemployed people who want to start up a business activity should have easier access to loans	1	2	3	4	5
(325)	4	Poor people should have free personalised financial advice, given by an official source	1	2	3	4	5
(326)	5	Every financial institution in (OUR COUNTRY) should commit to allow every individual to open a basic bank account	1	2	3	4	5

(322)	1	Les personnes pauvres devraient avoir facilement accès facile à des crédits sans intérêts	1	2	3	4	5
(323)	2	Les institutions de crédit devraient mieux vérifier la capacité financière des emprunteurs potentiels	1	2	3	4	5
(324)	3	Les personnes sans emplois qui désirent commencer une affaire devraient avoir un accès plus facile au crédit	1	2	3	4	5
(325)	4	Les personnes pauvres devraient recevoir des conseils personnalisés et gratuits d'une source officielle	1	2	3	4	5
(326)	5	Chaque institution financière en (NOTRE PAYS) devrait s'engager à permettre à toute personne d'ouvrir un compte en banque de base	1	2	3	4	5

EB72.1 QA27

EB72.1 QA27

--

--

QA28 Would you say that finding decent housing at reasonable price in the area where you live is ...?

QA28 Diriez-vous que trouver un logement décent à un prix raisonnable là où vous vivez est ... ?

(READ OUT – ONE ANSWER ONLY)

(LIRE – UNE SEULE REPONSE)

(327)	
Very easy	1
Fairly easy	2
Fairly difficult	3
Very difficult	4
DK	5

(327)	
Très facile	1
Plutôt facile	2
Plutôt difficile	3
Très difficile	4
NSP	5

EB72.1 QA28

EB72.1 QA28

--

--

QA29 In the area where you live, please tell me if there are people who are homeless? Would you say there are many people, some people, a few people or none who is homeless?

QA29 Veuillez me dire s'il y a des personnes sans abri là où vous vivez ? Diriez-vous qu'il y a beaucoup de personnes, quelques personnes, peu de personnes ou aucune personne sans abri ?

(READ OUT – ONE ANSWER ONLY)

(LIRE – UNE SEULE REPONSE)

(328)	
Many people	1
Some people	2
A few people	3
None	4
DK	5

(328)	
Beaucoup de personnes	1
Quelques personnes	2
Peu de personnes	3
Aucune personne	4
NSP	5

EB72.1 QA29

EB72.1 QA29

QA30 Generally speaking, would you say that the number of homeless people has strongly increased, somewhat increased, somewhat decreased or strongly decreased in the last 3 years in ...?

QA30 D'une manière générale, diriez-vous que le nombre de personnes sans abri a fortement augmenté, plutôt augmenté, plutôt diminué, fortement diminué ces 3 dernières années ... ? (M)

(SHOW CARD WITH SCALE – ONE ANSWER PER LINE)

(MONTRER CARTE AVEC ECHELLE – UNE REPOSE PAR LIGNE)

(READ OUT – ROTATE)	Strongly increased	Somewhat increased	Somewhat decreased	Strongly decreased	Stayed the same (SPONTANEOUS)	DK
---------------------	--------------------	--------------------	--------------------	--------------------	-------------------------------	----

(LIRE – ROTATION)	Fortement augmenté	Plutôt augmenté	Plutôt diminué	Fortement diminué	Est resté le même (SPONTANÉ)	NSP
-------------------	--------------------	-----------------	----------------	-------------------	------------------------------	-----

(329)	1	The area where you live	1	2	3	4	5	6
(330)	2	(OUR COUNTRY)	1	2	3	4	5	6

(329)	1	Là où vous vivez	1	2	3	4	5	6
(330)	2	En (NOTRE PAYS)	1	2	3	4	5	6

EB72.1 QA30

EB72.1 QA30

QA31 Do you think that ... is spending too much, about the fair amount, not very much or not at all to help homeless people?

QA31 Pensez-vous que ... dépense(nt) trop, à peu près assez, pas beaucoup ou rien du tout pour aider les personnes sans abri?

(SHOW CARD WITH SCALE – ONE ANSWER PER LINE)

(MONTRER CARTE AVEC ECHELLE – UNE REPOSE PAR LIGNE)

(READ OUT – ROTATE)	Too much	About the fair amount	Not very much	Not at all	DK
---------------------	----------	-----------------------	---------------	------------	----

(LIRE – ROTATION)	Trop	A peu près assez	Pas beaucoup	Rien du tout	NSP
-------------------	------	------------------	--------------	--------------	-----

(331)	1	The (NATIONALITY) Government	1	2	3	4	5
(332)	2	The local or regional authorities	1	2	3	4	5

(331)	1	Le Gouvernement (NATIONALITE)	1	2	3	4	5
(332)	2	Les autorités locales ou régionales	1	2	3	4	5

EB72.1 QA31

EB72.1 QA31

--

--

QA32 In your opinion, which three of the following reasons best explain why people become homeless?

QA32 Selon vous, quelles sont parmi les suivantes les trois raisons qui expliquent le mieux pourquoi certaines personnes deviennent sans abri ?

(SHOW CARD – READ OUT – ROTATE – MAX. 3 ANSWERS)

(MONTRER CARTE – LIRE – ROTATION – MAX. 3 REPONSES)

	(333-346)
They have lost their job and cannot find another one	1,
They cannot afford to pay a rent	2,
Their home was destroyed by a catastrophe (fire, floods, etc.)	3,
They are over-indebted	4,
They have become ill or disabled	5,
They are suffering from addiction (alcohol, drugs or other types of addiction)	6,
They have gone through a break-up or have lost a close relative	7,
They suffer from mental health problems	8,
They cannot access adequate social benefits or support services	9,
They have recently migrated, and do not have identification papers or official papers	10,
They choose to live this way	11,
Other (SPONTANEOUS)	12,
None (SPONTANEOUS)	13,
DK	14,

	(333-346)
Elles ont perdu leur emploi et ne parviennent pas à en trouver un autre	1,
Elles ne peuvent pas se payer un loyer	2,
Leur logement a été détruit par une catastrophe (incendie, inondation, etc.)	3,
Elles sont surendettées	4,
Elles sont tombées malades ou souffrent d'un handicap	5,
Elles souffrent d'une addiction (alcool, drogues ou d'autres types de dépendance)	6,
Elles ont subi une séparation ou ont perdu un parent proche	7,
Elles souffrent de problèmes de santé mentale	8,
Elles n'ont pas accès à des prestations sociales ou à des services d'aide adaptés	9,
Elles ont récemment immigré et elles n'ont pas de papier d'identité ni de documents officiels	10,
Elles ont choisi de vivre ainsi	11,
Autre (SPONTANE)	12,
Aucune (SPONTANE)	13,
NSP	14,

EB72.1 QA32

EB72.1 QA32

--

--

QA33 How likely is it that you could ever become homeless, yourself?

QA33 A votre avis, quelle est la probabilité que vous deveniez un jour sans abri ?

(READ OUT – ONE ANSWER ONLY)

(LIRE – UNE SEULE REPONSE)

	(347)
Very likely	1
Fairly likely	2
Not very likely	3
Not at all likely	4
DK	5

	(347)
Très probable	1
Assez probable	2
Pas très probable	3
Pas du tout probable	4
NSP	5

EB72.1 QA33

EB72.1 QA33

--

--

QA34 Do you ever help poor people by doing any of the following?

QA34 Vous arrive-t-il d'aider des personnes pauvres en faisant une ou plusieurs des actions suivantes ?

(SHOW CARD – READ OUT – ROTATE – MULTIPLE ANSWERS POSSIBLE)

(MONTRER CARTE – LIRE – ROTATION – PLUSIEURS REponses POSSIBLES)

	(348-358)
Donating money to charities or associations which help poor people	1,
Working as a volunteer in charities or associations which help poor people	2,
Giving poor people clothes	3,
Helping poor people find and access shelters or other appropriate services/ institutions	4,
Giving poor people some money	5,
Buying papers or other items sold by homeless people	6,
Giving poor people food	7,
No, you never help poor	8,
Other types of help (SPONTANEOUS)	9,
You are not concerned/ there are no poor people in the area where you live (SPONTANEOUS)	10,
DK	11,

	(348-358)
Donner de l'argent à des organisations caritatives ou à des associations qui aident les personnes pauvres	1,
Faire du bénévolat auprès d'organisations caritatives ou d'associations qui aident les personnes pauvres	2,
Donner des vêtements aux personnes pauvres	3,
Aider les personnes pauvres à trouver et accéder à un abri ou à un autre service/ une autre organisation	4,
Donner de l'argent à des personnes pauvres	5,
Acheter des journaux ou d'autres biens vendus par des personnes sans abri	6,
Donner de la nourriture à des personnes pauvres	7,
Non, vous n'aidez jamais les personnes pauvres	8,
Autres types d'aide (SPONTANE)	9,
Vous n'êtes pas concerné(e)/ il n'y a pas de personnes pauvres là où vous vivez (SPONTANE)	10,
NSP	11,

EB72.1 QA34

EB72.1 QA34

QA35 A household may have different sources of income and more than one household member may contribute to it. Thinking of your household's total monthly income, is your household able to make ends meet...?

QA35 Un ménage peut avoir différentes sources de revenus et plus d'un membre du ménage peut contribuer à ces revenus. En pensant aux revenus mensuels de votre ménage, direz-vous que votre ménage arrive à boucler ses fins de mois ... ?

(SHOW CARD - READ OUT - ONE ANSWER ONLY)

(MONTRER CARTE - LIRE - UNE SEULE REponse)

	(359)
Very easily	1
Easily	2
Fairly easily	3
With some difficulty	4
With difficulty	5
With great difficulty	6
DK	7

	(359)
Très aisément	1
Aisément	2
Relativement aisément	3
Avec quelques difficultés	4
Avec difficulté	5
Avec beaucoup de difficultés	6
NSP	7

EB72.1 QA35

EB72.1 QA35

QA36 There are some things that many people cannot afford, even if they would like them. For each of the following things on this card, can I just check whether your household can afford it if you want it?

(SHOW CARD - ONE ANSWER PER LINE)

	(READ OUT)	Yes, can afford if want	No, cannot afford it	DK
(360)	1 Keeping your home adequately warm	1	2	3
(361)	2 Paying for a week's annual holiday away from home (not staying with relatives)	1	2	3
(362)	4 A meal with meat, chicken or fish every second day if you wanted it	1	2	3

EB72.1 QA36

QA36 Il y a des choses que beaucoup de gens ne peuvent pas se payer, même si elles en ont envie. Pour chacune des choses sur la carte suivante, puis-je vérifier si votre ménage peut se l'offrir ou non ? (M)

(MONTRER CARTE - UNE REPONSE PAR LIGNE)

	(LIRE)	Oui, peut se l'offrir	Non, ne peut pas se l'offrir	NSP
(360)	1 Garder une bonne température dans votre logement	1	2	3
(361)	2 Vous payer une semaine de vacances par an en dehors de chez vous (pas chez des amis ou des parents)	1	2	3
(362)	4 Faire un repas avec de la viande, du poulet ou du poisson tous les deux jours si vous le souhaitez	1	2	3

EB72.1 QA36

QA37 Looking at this card, which of the following best describes how your household is keeping up with all its bills and credit commitments at present?

(SHOW CARD - READ OUT - ONE ANSWER ONLY)

	(363)
I am\ we are keeping up without any difficulties	1
I am\ we are keeping up but struggle to do so from time to time	2
I am\ we are keeping up but it is a constant struggle	3
I am\ we are falling behind with some bills and credit commitments	4
I am\ we are having real financial problems and have fallen behind with many bills and credit commitments	5
DK	6

EB72.1 QA37

QA37 En regardant cette carte, quelle situation décrit le mieux comment votre foyer fait face à toutes ses factures et remboursements de crédits actuellement ?

(MONTRER CARTE - LIRE - UNE SEULE REPONSE)

	(363)
Je fais\ nous faisons face sans problème	1
Je fais\ nous faisons face, mais je rencontre\ nous rencontrons des difficultés passagères	2
Je fais\ nous faisons face, mais c'est une lutte permanente	3
Je n'arrive pas\ nous n'arrivons pas à payer certaines factures ou crédits	4
J'ai\ nous avons de réelles difficultés financières et je n'arrive pas\ nous n'arrivons pas à payer de nombreuses factures ou crédits	5
NSP	6

EB72.1 QA37

QA38 What are your expectations for the next twelve months: will the next twelve months be ... when it comes to the financial situation of your household?

QA38 Quelles sont vos attentes pour les douze prochains mois : les douze prochains mois seront-ils ... en ce qui concerne la situation financière de votre foyer ?

(READ OUT – ONE ANSWER ONLY)

(LIRE – UNE SEULE REPONSE)

	(364)
Better	1
Worse	2
The same	3
DK	4

	(364)
Meilleurs	1
Pires	2
Sans changement	3
NSP	4

EB72.1 QA38

EB72.1 QA38

QA39 Looking at the next 12 months, would you say there is a high risk, some risk, not much of a risk or no risk at all of falling behind with ... ?

QA39 En pensant aux 12 prochains mois, diriez-vous qu'il existe un grand risque, quelques risques, pas beaucoup de risques ou pas du tout de risque que vous ne soyez pas en mesure de ... ? (M)

(SHOW CARD WITH SCALE – ONE ANSWER PER LINE)

(MONTRER CARTE AVEC ECHELLE – UNE REPONSE PAR LIGNE)

	(READ OUT – ROTATE)	High risk	Some risk	Not much of a risk	No risk at all	DK
--	---------------------	-----------	-----------	--------------------	----------------	----

	(LIRE – ROTATION)	Un grand risque	Quelques risques	Pas beaucoup de risques	Pas du tout de risque	NSP
--	-------------------	-----------------	------------------	-------------------------	-----------------------	-----

(365)	1	Paying your rent on time	1	2	3	4	5
(366)	2	Paying your mortgage on time	1	2	3	4	5
(367)	3	Being able to cope with an unexpected expense of (60% OF THE NATIONAL AT RISK OF POVERTY THRESHOLD) €	1	2	3	4	5
(368)	4	Repaying consumer loans (to buy electrical appliances, furniture, etc.) on time	1	2	3	4	5
(369)	5	Paying utility bills (electricity, water, gas, etc.) on time	1	2	3	4	5
(370)	6	Paying for food or other daily consumer items	1	2	3	4	5

(365)	1	Payer votre loyer à temps	1	2	3	4	5
(366)	2	Payer votre prêt hypothécaire à temps	1	2	3	4	5
(367)	3	Faire face à une dépense inattendue d'un montant de (60% DU MONTANT DU SEUIL DE PAUVRETE NATIONAL) €	1	2	3	4	5
(368)	4	Rembourser vos crédits à la consommation (pour acheter des appareils électriques, des meubles, etc.) à temps	1	2	3	4	5
(369)	5	Payer vos factures liées à votre logement (électricité, eau, gaz, etc.)	1	2	3	4	5
(370)	6	Payer la nourriture ou d'autres biens de consommation courante	1	2	3	4	5

EB72.1 QA39

EB72.1 QA39

ASK QA40 AND QA41 IF "CURRENTLY WORK", CODE 5 TO 18 IN D15a – OTHERS GO TO QA42

POSER QA40 ET QA41 SI "TRAVAILLE ACTUELLEMENT", CODE 5 A 18 EN D15a – LES AUTRES ALLER EN QA42

QA40 How confident would you say you are in your ability to keep your job in the coming months? Are you...?

QA40 Dans quelle mesure êtes-vous confiant(e) ou pas de pouvoir garder votre emploi dans les mois à venir ? Etes-vous ... ?

(READ OUT – ONE ANSWER ONLY)

(LIRE – UNE SEULE REPONSE)

	(371)
Very confident	1
Fairly confident	2
Not very confident	3
Not at all confident	4
DK	5

	(371)
Très confiant(e)	1
Plutôt confiant(e)	2
Plutôt pas confiant(e)	3
Pas du tout confiant(e)	4
NSP	5

EB72.1 QA40

EB72.1 QA40

QA41 How often has each of the following happened to you during the last year?

QA41 Combien de fois les choses suivantes vous sont-elles arrivées au cours de l'année passée ?

(SHOW CARD WITH SCALE - ONE ANSWER PER LINE)

(MONTRER CARTE AVEC ECHELLE - UNE REPONSE PAR LIGNE)

(READ OUT)	Seve ral time s a week	Seve ral time s a mont h	Seve ral time s a year	Less often / rarely	Neve r	DK
------------	------------------------------------	---	------------------------------------	------------------------------	-----------	----

(LIRE)	Plusi eurs fois par sema ine	Plusi eurs fois par mois	Plusi eurs fois dans l'ann ée	Moins souvent/ rarement	Jamais	NSP
--------	---	--------------------------------------	--	-------------------------------	--------	-----

(372)	2	It has been difficult for you to fulfil your family responsibilities because of the amount of time you spend on the job	1	2	3	4	5	6
(373)	3	You have found it difficult to concentrate at work because of your family responsibilities	1	2	3	4	5	6

(372)	2	Il vous a été difficile de remplir vos responsabilités familiales parce que vous passez trop de temps à votre travail	1	2	3	4	5	6
(373)	3	Vous avez eu du mal à vous concentrer sur votre travail en raison de vos responsabilités familiales	1	2	3	4	5	6

EB72.1 QA41

EB72.1 QA41

ASK ALL

A TOUS

QA42 In your opinion, what would be the very lowest net monthly income that your household would need in order to have a minimum acceptable standard of living, given the present circumstances and composition of your household? Net income is after tax and social security contributions have been deducted, and after including any social benefits you are entitled to.

QA42 A votre avis, quel serait le revenu net mensuel le plus bas que votre foyer devrait avoir afin d'atteindre le niveau minimum acceptable de vie, étant donné les circonstances présentes et la composition de votre foyer ? Le revenu net est obtenu après déduction des impôts et de la contribution à la sécurité sociale, et après avoir ajouté toutes les prestations sociales dont vous bénéficiez.

(CODE SPONTANEOUS ANSWER – IF "REFUSAL", CODE '9999999998' – IF "DK", CODE '9999999999')

(NOTER EN CLAIR – SI "REFUS", CODER '9999999998' – SI "NSP", CODER '9999999999')

(374-383)

(374-383)

Euros

euros

EB72.1 QA42

EB72.1 QA42

QA43 Is the total net monthly income of your household ... as this figure?

QA43 Le revenu total net mensuel de votre foyer est-il ... à celui-ci ?

(SHOW CARD - SHOW THE FIGURE – READ OUT – ONE ANSWER ONLY)

(MONTRER CARTE - MONTRER LE MONTANT – LIRE – UNE SEULE REPONSE)

	(384)
Much higher	1
Somewhat higher	2
More or less the same	3
Somewhat lower	4
Much lower	5
DK	6

	(384)
Vraiment supérieur	1
Un peu supérieur	2
A peu près équivalent	3
Un peu inférieur	4
Vraiment inférieur	5
NSP	6

EB72.1 QA43

EB72.1 QA43

QA44 On this card, please select the letter that would best describe the situation of your household.

QA44 Sur cette carte, veuillez sélectionner la lettre qui décrit le mieux la situation de votre ménage.

(SHOW CARD – ONE ANSWER ONLY)

(MONTRER CARTE – UNE SEULE REPONSE)

(385-386)

(385-386)

(Ver y poor) E	B	V	Z	R	P	A	G	O	(Ver y wealt hy) T	Refu sal
1	2	3	4	5	6	7	8	9	10	11

(Très pauv re) E	B	V	Z	R	P	A	G	O	(Très riche) T	Refu s
1	2	3	4	5	6	7	8	9	10	11

DK 12

NSP 12

EB72.1 QA44

EB72.1 QA44

QA45 Could you please tell me for each of the following social services of general interest if you, or people you are close to, are using it, have used or not used it in the last 12 months?

QA45 Pourriez-vous me dire, pour chacun des services sociaux d'intérêt général suivants, si vous ou des personnes dont vous êtes proche, les utilisez, les avez utilisés ou pas utilisés au cours des 12 derniers mois.

(SHOW CARD WITH SCALE – ONE ANSWER PER LINE)

(MONTRER CARTE AVEC ECHELLE – UNE REPOSE PAR LIGNE)

(READ OUT – ROTATE)	Is using it	Has used it in the last 12 months	Has not used it in the last 12 months	DK
---------------------	-------------	-----------------------------------	---------------------------------------	----

(LIRE – ROTATION)	Les utilisez	Les avez utilisés au cours des 12 derniers mois	Ne les avez pas utilisés au cours des 12 derniers mois	NSP
-------------------	--------------	---	--	-----

(387)	1	Long-term care services, that is services for dependent people because of age, chronic illness or disability	1	2	3	4
(388)	2	Child care services, that is services whereby under school age children are looked after by professional staff usually during working hours	1	2	3	4
(389)	3	Public employment services, that is services to fight against unemployment by proposing jobs, trainings, etc.	1	2	3	4
(390)	4	Social housing services, that is accommodation for people with low to moderate incomes	1	2	3	4
(391)	5	Social assistance, that is cash benefits and social welfare services provided to low-income, unemployed or inactive people	1	2	3	4

(387)	1	Les services de soins à long terme, qui sont des services pour les personnes dépendantes en raison de leur âge, d'une maladie chronique ou d'un handicap	1	2	3	4
(388)	2	Les services de garde d'enfants, qui sont des services dans lesquels un personnel professionnel s'occupe des enfants en bas âge pendant les heures de travail	1	2	3	4
(389)	3	Les services publics pour l'emploi, qui sont destinés à lutter contre le chômage en proposant des emplois, des formations, etc.	1	2	3	4
(390)	4	Les services de logement social, qui sont destinés à fournir un logement aux personnes à revenu faible à modéré	1	2	3	4
(391)	5	L'assistance sociale, qui est une aide en espèces et des services sociaux fournis aux personnes à faible revenu, aux chômeurs ou aux personnes sans emploi	1	2	3	4

EB72.1 QA45

EB72.1 QA45

QA46 Thinking now about the quality of ... in (OUR COUNTRY), would you say that it is very good, fairly good, fairly bad or very bad?

QA46 En pensant à la qualité des ... en (NOTRE PAYS), diriez-vous qu'elle est très bonne, plutôt bonne, plutôt mauvaise ou très mauvaise ?

(SHOW CARD WITH SCALE – ONE ANSWER PER LINE)

(MONTRER CARTE AVEC ECHELLE – UNE REPONSE PAR LIGNE)

	(READ OUT – ROTATE)	Very good	Fairly good	Fairly bad	Very bad	DK
--	---------------------	-----------	-------------	------------	----------	----

	(LIRE – ROTATION)	Très bonne	Plutôt bonne	Plutôt mauvaise	Très mauvaise	NSP
--	-------------------	------------	--------------	-----------------	---------------	-----

(392)	1	Long term care services	1	2	3	4	5
(393)	2	Childcare services	1	2	3	4	5
(394)	3	Public employment services	1	2	3	4	5
(395)	4	Social housing services	1	2	3	4	5
(396)	5	Social assistance services	1	2	3	4	5

(392)	1	Services de soins à long terme	1	2	3	4	5
(393)	2	Services de garde d'enfants	1	2	3	4	5
(394)	3	Services publics pour l'emploi	1	2	3	4	5
(395)	4	Services de logements sociaux	1	2	3	4	5
(396)	5	Services d'assistance sociale	1	2	3	4	5

EB72.1 QA46

EB72.1 QA46

QA47 And thinking now about the affordability of ... in (OUR COUNTRY), would you say that they are ...?

QA47 Et en pensant au prix des ... en (NOTRE PAYS), diriez-vous qu'ils sont ... ?

(SHOW CARD WITH SCALE – ONE ANSWER PER LINE)

(MONTRER CARTE AVEC ECHELLE – UNE REPONSE PAR LIGNE)

(READ OUT – ROTATE)	Very affordable	Fairly affordable	Not very affordable	Not at all affordable	Nothing to pay/free (SPONTANEOUS)	DK
---------------------	-----------------	-------------------	---------------------	-----------------------	-----------------------------------	----

(LIRE – ROTATION)	Très abordables	Plutôt abordables	Pas très abordables	Pas du tout abordables	Rien à payer/ Gratuits (SPONTANÉ)	NSP
-------------------	-----------------	-------------------	---------------------	------------------------	-----------------------------------	-----

(397)	1	Long term care services	1	2	3	4	5	6
(398)	2	Childcare services	1	2	3	4	5	6
(399)	3	Public employment services	1	2	3	4	5	6
(400)	4	Social housing services	1	2	3	4	5	6
(401)	5	Social assistance services	1	2	3	4	5	6

(397)	1	Services de soins à long terme	1	2	3	4	5	6
(398)	2	Services de garde d'enfants	1	2	3	4	5	6
(399)	3	Services publics pour l'emploi	1	2	3	4	5	6
(400)	4	Services de logements sociaux	1	2	3	4	5	6
(401)	5	Services d'assistance sociale	1	2	3	4	5	6

EB72.1 QA47

EB72.1 QA47

--

--

QA48a Imagine an elderly father or mother who lives alone and can no longer manage to live without regular help because of her or his physical or mental health condition. In your opinion, what would be the best option for people in this situation? Firstly?

QA48a Imaginons qu'un père ou une mère âgé(e) qui habite seul(e) ne peut plus vivre sans une aide régulière, à cause de son état de santé physique ou mentale. A votre avis, quelle serait la meilleure option pour une personne dans ce cas ? En premier ?

QA48b And secondly?

QA48b Et en deuxième ?

(SHOW CARD – ONE ANSWER PER COLUMN)

(READ OUT)	(402)	(403)
	QA48a FIRSTLY	QA48b SECONDLY
They should live with one of their children	1	1
One of their children should regularly visit their home, in order to provide them with the necessary care	2	2
Public or private service providers should visit their home and provide them with appropriate help and care	3	3
They should move to a nursing home or sheltered housing	4	4
Other (SPONTANEOUS)	5	5
It depends (SPONTANEOUS)	6	6
None of these (SPONTANEOUS)	7	7
DK	8	8

EB72.1 QA48a QA48b

(MONTRER CARTE – UNE REPOSE PAR COLONNE)

(LIRE)	(402)	(403)
	QA48a EN PREMIER	QA48b EN DEUXIEME
Ils devraient vivre avec un de leurs enfants	1	1
L'un de leurs enfants devrait régulièrement leur rendre visite pour fournir les soins nécessaires	2	2
Des services d'aide publics ou privés devraient se rendre chez eux pour leur fournir l'aide et les soins appropriés	3	3
Ils devraient aller vivre dans une maison de repos ou un foyer pour personnes âgées	4	4
Autre (SPONTANE)	5	5
Cela dépend (SPONTANE)	6	6
Aucune de celle-ci (SPONTANE)	7	7
NSP	8	8

EB72.1 QA48a QA48b

QA49	Childcare for children aged 0-3 can be organised in different ways, by combining several options or by relying on only one option. In your opinion, what is the best way of organising childcare for children aged 0-3?
------	---

(SHOW CARD – READ OUT – MULTIPLE ANSWERS POSSIBLE)

	(404-413)
Public or private day care centre/ pre-school	1,
In-house child minder or au pair	2,
Certified child minding in a private home i.e. by a person who is registered/certified for child minding	3,
Childcare predominately by the mother	4,
Childcare predominately by the father	5,
Childcare by both the mother and the father	6,
Childcare by grand-parents or other relatives	7,
Other (SPONTANEOUS)	8,
None (SPONTANEOUS)	9,
DK	10,

EB72.1 QA49

QA49	Les gardes d'enfants de 0 à 3 ans peuvent être organisées de différentes façons, en combinant plusieurs options ou en n'en choisissant qu'une seule. A votre avis, quelle est la meilleure manière d'organiser les gardes des enfants de 0 à 3 ans ?
------	--

(MONTRER CARTE – LIRE – PLUSIEURS REPONSES POSSIBLES)

	(404-413)
Les crèches ou pré-gardiennats publics ou privés	1,
Une gardienne à domicile	2,
Une garde agréée à domicile, par ex. par une personne reconnue/ agréée pour la garde d'enfants	3,
La prise en charge principalement par la mère	4,
La prise en charge principalement par le père	5,
La prise en charge par le père et par la mère	6,
La prise en charge par les grands-parents ou des proches (M)	7,
Autre (SPONTANE)	8,
Aucun (SPONTANE)	9,
NSP	10,

EB72.1 QA49

QA50	Childcare for children aged 3-6 can be organised in different ways, by combining several options or by relying on only one option. In your opinion, what is the best way of organising childcare for pre-school children aged 3-6?
------	--

(SHOW CARD – READ OUT – MULTIPLE ANSWERS POSSIBLE)

	(414-423)
Public or private day care centre/ infant school	1,
In-house child minder or au pair	2,
Certified child minding in a private home i.e. by a person who is registered/certified for child minding	3,
Childcare predominately by the mother	4,
Childcare predominately by the father	5,
Childcare by both the mother and the father	6,
Childcare by grand-parents or other relatives	7,
Other (SPONTANEOUS)	8,
None (SPONTANEOUS)	9,
DK	10,

EB72.1 QA50

QA50	Les gardes d'enfants de 3 à 6 ans peuvent être organisées de différentes façons, en combinant plusieurs options ou en n'en choisissant qu'une seule. A votre avis, quelle est la meilleure manière d'organiser les gardes des enfants de 3 à 6 ans ?
------	--

(MONTRER CARTE – LIRE – PLUSIEURS REPONSES POSSIBLES)

	(414-423)
Les crèches ou pré-gardiennats publics ou privés	1,
Une gardienne à domicile	2,
Une garde agréée à domicile, par ex. par une personne reconnue/ agréée pour la garde d'enfants	3,
La prise en charge principalement par la mère	4,
La prise en charge principalement par le père	5,
La prise en charge par le père et par la mère	6,
La prise en charge par les grands-parents ou des proches (M)	7,
Autre (SPONTANE)	8,
Aucun (SPONTANE)	9,
NSP	10,

EB72.1 QA50

--

--

QA51 Do you think that having access to pre-school education before primary school is ...?

QA51 Pensez-vous que pouvoir aller à l'école maternelle, avant l'école primaire est ... ?

(SHOW CARD – READ OUT – ONE ANSWER ONLY)

(MONTRER CARTE – LIRE – UNE SEULE REPONSE)

	(424)
Absolutely necessary, no one should have to do without	1
Necessary	2
Desirable but not necessary	3
Not at all necessary	4
DK	5

	(424)
Absolument nécessaire, personne ne devrait en être privé	1
Nécessaire	2
Souhaitable mais pas nécessaire	3
Pas du tout nécessaire	4
NSP	5

EB72.1 QA51

EB72.1 QA51

--

--

QA52 In your opinion, which of the following groups should be prioritised in receiving social assistance?

QA52 Selon vous, parmi les suivants, quels groupes devraient obtenir une assistance sociale en priorité ?

(SHOW CARD – READ OUT – MULTIPLE ANSWERS POSSIBLE)

(MONTRER CARTE – LIRE – PLUSIEURS REPONSES POSSIBLES)

	(425-436)
Single parents	1,
Immigrants	2,
People suffering from addictions (alcohol, drugs or other types of addiction)	3,
Homeless people	4,
Abandoned or neglected children	5,
Young offenders	6,
Disabled people	7,
Unemployed people	8,
Elderly people	9,
Other (SPONTANEOUS)	10,
None (SPONTANEOUS)	11,
DK	12,

	(425-436)
Les parents célibataires	1,
Les immigrants	2,
Les personnes souffrant d'addictions (alcool, drogues ou autres types de dépendance)	3,
Les personnes sans abri	4,
Les enfants abandonnés ou victimes de mauvais traitements	5,
Les jeunes délinquants	6,
Les personnes souffrant d'un handicap	7,
Les personnes sans emploi	8,
Les personnes âgées	9,
Autre (SPONTANE)	10,
Aucun (SPONTANE)	11,
NSP	12,

EB72.1 QA52

EB72.1 QA52

--

--

QA53 In your opinion, which of the following groups should be prioritised when it comes to having access to social housing?

QA53 Selon vous, quels groupes parmi les suivants devraient obtenir des logements sociaux en priorité ?

(SHOW CARD – READ OUT – MULTIPLE ANSWERS POSSIBLE)

(MONTRER CARTE – LIRE – PLUSIEURS REPONSES POSSIBLES)

	(437-447)
Single parents	1,
Immigrants	2,
Young parents	3,
Homeless people	4,
Students	5,
Disabled people	6,
Unemployed people	7,
Elderly people	8,
Other (SPONTANEOUS)	9,
None (SPONTANEOUS)	10,
DK	11,

	(437-447)
Les parents célibataires	1,
Les immigrants	2,
Les jeunes parents	3,
Les personnes sans abri	4,
Les étudiants	5,
Les personnes souffrant d'un handicap	6,
Les personnes sans emploi	7,
Les personnes âgées	8,
Autre (SPONTANE)	9,
Aucun (SPONTANE)	10,
NSP	11,

EB72.1 QA53

EB72.1 QA53

INTERVIEWER: The following questions are about the financing, organisation and provision of social services of general interest.

ENQUETEUR : Les questions suivantes parlent de financement, d'organisation et de fourniture de services sociaux d'intérêt public.

--

--

QA54 In your opinion, approximately what percentage of the total income of one's household is reasonable to pay for the care of one's parents?

QA54 Selon vous, à peu près quel pourcentage des revenus totaux d'un ménage est-il raisonnable de payer pour la prise en charge de ses parents ?

(WRITE DOWN – IF "NONE" CODE '000' – IF "REFUSAL" CODE '998' – IF "DK" CODE '999')

(NOTER EN CLAIR – SI "AUCUN" CODER '000' – SI "REFUS" CODER '998' – SI "NSP" CODER '999')

(448-450)
| | | %

(448-450)
| | | %

EB72.1 QA54

EB72.1 QA54

--

--

QA55 And approximately what percentage of the total income of one's household do you think is reasonable to pay for the care of one's children?

QA55 Et à peu près quel pourcentage des revenus totaux d'un ménage pensez-vous qu'il soit raisonnable de payer pour la prise en charge de ses enfants ?

(WRITE DOWN – IF "NONE" CODE '000' – IF "REFUSAL" CODE '998' – IF "DK" CODE '999')

(NOTER EN CLAIR – SI "AUCUN" CODER '000' – SI "REFUS" CODER '998' – SI "NSP" CODER '999')

(451-453)
| | | %

(451-453)
| | | %

EB72.1 QA55

EB72.1 QA55

--

--

QA56 When it comes to social services, in your opinion who should be primarily responsible for providing ... outside your family circle?

QA56 En termes de services sociaux, selon vous, qui devrait être principalement responsable de la fourniture de ... en dehors du cercle familial ?

(SHOW CARD WITH SCALE – ONE ANSWER PER LINE)

(MONTRER CARTE AVEC ECHELLE – UNE REPONSE PAR LIGNE)

	(READ OUT – ROTATE)	The public sector at national level	The public sector at regional or local level	The private sector (private firms)	NGOs, charities	DK
--	---------------------	-------------------------------------	--	------------------------------------	-----------------	----

	(LIRE – ROTATION)	Le secteur public au niveau national	Le secteur public au niveau régional ou local	Le secteur privé (les entreprises privées)	Les ONGs, les organisations caritatives	NSP
--	-------------------	--------------------------------------	---	--	---	-----

(454)	1	Long term care services	1	2	3	4	5
(455)	2	Childcare services	1	2	3	4	5
(456)	3	Public employment services	1	2	3	4	5
(457)	4	Social housing services	1	2	3	4	5
(458)	5	Social assistance services	1	2	3	4	5

(454)	1	Services de soins à long terme	1	2	3	4	5
(455)	2	Services de garde d'enfants	1	2	3	4	5
(456)	3	Services public pour l'emploi	1	2	3	4	5
(457)	4	Services de logement social	1	2	3	4	5
(458)	5	Services d'assistance sociale	1	2	3	4	5

EB72.1 QA56

EB72.1 QA56

QA57 In general, how would you rate the quality of each of the following PUBLIC services in (OUR COUNTRY)? Please use a scale from 1 to 10, where [1] means "very bad" and [10] means "very good".

(SHOW CARD WITH SCALE - ONE ANSWER PER LINE)

(READ OUT)	1 Very bad	2	3	4	5	6	7	8	9	10 Very good	DK
------------	---------------	---	---	---	---	---	---	---	---	-----------------	----

(459-460)	1	Health services	1	2	3	4	5	6	7	8	9	10	11
(461-462)	2	State pension system	1	2	3	4	5	6	7	8	9	10	11

EB72.1 QA57

QA57 D'une manière générale, quelle note donneriez-vous à la qualité de chacun des services PUBLICS suivants en (NOTRE PAYS) ? Merci d'utiliser une échelle de 1 à 10, où [1] signifie que leur qualité est « très faible » et [10] signifie que leur qualité est « très bonne ».

(MONTRER CARTE AVEC ECHELLE - UNE REPONSE PAR LIGNE)

(LIRE)	1 Qualité très faible	2	3	4	5	6	7	8	9	10 Qualité très bonne	NSP
--------	--------------------------	---	---	---	---	---	---	---	---	--------------------------	-----

(459-460)	1	Les services de santé	1	2	3	4	5	6	7	8	9	10	11
(461-462)	2	Le système des retraites	1	2	3	4	5	6	7	8	9	10	11





























EB72.1 QA57

TABLES

QA1.1 Tout bien considéré, dites-moi dans quelle mesure vous êtes satisfait(e) de votre vie actuellement ? Merci de me donner une note sur une échelle de 1 à 10, où '1' signifie que "vous n'êtes pas du tout satisfait(e)" et '10' que "vous êtes totalement satisfait(e)".

QA1.1 All things considered, how satisfied would you say you are with your life these days? Please use a scale from 1 to 10 where '1' means "very dissatisfied" and '10' means "very satisfied".































QA1.1 Alles in allem, wie zufrieden sind Sie heute mit Ihrem Leben? Bitte verwenden Sie für Ihre Antwort eine Skala von 1 bis 10, wobei '1' bedeutet "sehr unzufrieden" und '10' bedeutet "sehr zufrieden".

1/2		1 Pas du tout satisfait		2	3	4	5	6					
1 Very dissatisfied		2	3	4	5	6							
1 Sehr unzufrieden		2	3	4	5	6							
%		EB	Diff.	EB	Diff.	EB	Diff.	EB	Diff.	EB	Diff.	EB	Diff.
		74.1	EB 72.1	74.1	EB 72.1	74.1	EB 72.1	74.1	EB 72.1	74.1	EB 72.1	74.1	EB 72.1
	EU 27	2	-1	2	0	4	1	5	0	13	0	12	0
	BE	1	0	1	1	2	1	2	0	7	-1	10	3
	BG	8	-3	10	0	15	2	16	2	21	2	10	-2
	CZ	3	0	2	0	6	1	5	1	16	0	12	-1
	DK	1	0	0	-1	1	0	1	0	5	1	4	-1
	D-W	2	0	2	0	5	1	4	1	9	0	8	1
	DE	2	-1	2	1	5	1	5	1	10	0	8	0
	D-E	3	-2	2	1	5	2	8	0	15	1	10	1
	EE	3	0	2	0	4	-1	7	2	20	-2	13	0
	IE	1	0	1	0	1	-2	4	0	8	1	11	1
	EL	3	-1	3	0	8	5	10	4	14	1	13	2
	ES	2	1	1	0	3	1	4	0	13	2	12	-3
	FR	2	0	2	1	3	1	4	-1	14	-1	13	0
	IT	2	0	1	0	3	0	5	0	11	-3	22	2
	CY	3	-2	0	-1	2	1	3	0	10	-7	9	0
	LV	7	-4	3	-1	9	0	8	0	25	4	12	-1
	LT	7	1	4	1	6	1	7	2	22	0	11	0
	LU	1	-1	0	-1	0	-1	3	0	11	3	8	1
	HU	7	-2	4	-2	10	-1	13	2	22	4	14	0
	MT	2	-2	2	2	3	1	6	2	12	1	11	2
	NL	0	0	0	0	1	0	1	1	1	-2	5	-1
	AT	1	-1	2	-2	5	0	4	-1	8	-1	11	1
	PL	3	-1	2	1	5	1	5	0	18	2	11	-1
	PT	2	-1	4	0	13	4	13	2	20	-2	16	2
	RO	9	0	6	1	8	2	11	3	18	4	14	1
	SI	1	-1	2	0	3	0	5	0	15	0	11	1
	SK	3	0	2	0	6	1	8	0	13	-2	12	0
	FI	0	-1	0	0	1	0	2	1	4	1	6	2
	SE	1	0	0	0	1	-1	3	0	4	-3	8	4
	UK	2	0	2	1	3	2	3	-1	12	-1	9	-1

QA1.1 Tout bien considéré, dites-moi dans quelle mesure vous êtes satisfait(e) de votre vie actuellement ? Merci de me donner une note sur une échelle de 1 à 10, où '1' signifie que "vous n'êtes pas du tout satisfait(e)" et '10' que "vous êtes totalement satisfait(e)".

QA1.1 All things considered, how satisfied would you say you are with your life these days? Please use a scale from 1 to 10 where '1' means "very dissatisfied" and '10' means "very satisfied".































QA1.1 Alles in allem, wie zufrieden sind Sie heute mit Ihrem Leben? Bitte verwenden Sie für Ihre Antwort eine Skala von 1 bis 10, wobei '1' bedeutet "sehr unzufrieden" und '10' bedeutet "sehr zufrieden".

2/2		7		8		9		10 Totalement satisfait		NSP	
		7		8		9		10 Very satisfied		DK	
		7		8		9		10 Sehr zufrieden		WN	
%		EB 74.1	Diff. EB 72.1	EB 74.1	Diff. EB 72.1	EB 74.1	Diff. EB 72.1	EB 74.1	Diff. EB 72.1	EB 74.1	Diff. EB 72.1
	EU 27	20	0	23	0	10	0	9	0	0	0
	BE	26	3	31	-4	11	-4	9	1	0	0
	BG	11	1	6	-1	1	-1	2	1	0	-1
	CZ	20	1	21	1	9	-2	6	-1	0	0
	DK	15	0	27	-1	18	0	28	2	0	0
	D-W	18	1	25	-2	14	1	13	-3	0	0
	DE	18	1	25	-1	13	0	12	-2	0	0
	D-E	17	-2	26	4	8	-3	6	-2	0	0
	EE	19	1	18	0	8	0	6	0	0	0
	IE	20	1	26	2	14	-2	13	-1	1	0
	EL	21	-2	18	-5	8	-2	2	-2	0	0
	ES	21	-6	24	0	10	2	10	3	0	0
	FR	22	2	24	-2	9	0	7	0	0	0
	IT	24	-4	22	2	6	2	4	1	0	0
	CY	21	4	28	4	12	1	12	0	0	0
	LV	16	1	13	3	4	0	3	-2	0	0
	LT	15	0	16	-2	7	0	5	-2	0	-1
	LU	20	-1	29	1	13	2	15	-3	0	0
	HU	16	2	10	-2	2	-1	2	0	0	0
	MT	17	0	26	-5	12	1	9	-2	0	0
	NL	19	-4	48	3	19	4	6	-1	0	0
	AT	21	3	21	-3	15	5	12	-1	0	0
	PL	17	-1	20	-1	7	-2	11	1	1	1
	PT	14	-3	12	-1	4	0	2	-1	0	0
	RO	14	-2	12	-4	5	-2	3	-2	0	-1
	SI	23	7	23	-1	8	-3	9	-3	0	0
	SK	20	1	21	1	9	1	6	-2	0	0
	FI	22	7	30	-11	25	-1	10	2	0	0
	SE	17	-4	32	5	16	0	18	-1	0	0
	UK	20	0	22	1	12	-1	15	0	0	0

QA1.2 Tout bien considéré, dites-moi dans quelle mesure vous êtes satisfait(e) de votre vie actuellement ? Merci de me donner une note sur une échelle de 1 à 10, où '1' signifie que "vous n'êtes pas du tout satisfait(e)" et '10' que "vous êtes totalement satisfait(e)".

QA1.2 All things considered, how satisfied would you say you are with your life these days? Please use a scale from 1 to 10 where '1' means "very dissatisfied" and '10' means "very satisfied".

QA1.2 Alles in allem, wie zufrieden sind Sie heute mit Ihrem Leben? Bitte verwenden Sie für Ihre Antwort eine Skala von 1 bis 10, wobei '1' bedeutet "sehr unzufrieden" und '10' bedeutet "sehr zufrieden".

		Pas satisfait		Ni satisfait ni insatisfait		Satisfait		NSP	
		Dissatisfied		Neither satisfied nor dissatisfied		Satisfied		DK	
		Unzufrieden		Weder zufrieden noch unzufrieden		Zufrieden		WN	
		EB	Diff. EB	EB	Diff. EB	EB	Diff. EB	EB	Diff. EB
		74.1	72.1	74.1	72.1	74.1	72.1	74.1	72.1
%									
	EU 27	14	2	25	0	61	-2	0	0
	BE	6	1	18	3	76	-4	0	0
	BG	48	0	31	-1	21	2	0	-1
	CZ	17	3	28	-1	55	-2	0	0
	DK	3	-1	9	-1	88	2	0	0
	D-W	13	3	17	0	70	-3	0	0
	DE	14	2	18	0	68	-2	0	0
	D-E	18	1	25	2	57	-3	0	0
	EE	16	0	33	-2	51	2	0	0
	IE	7	-2	20	3	72	-1	1	0
	EL	24	8	27	3	49	-11	0	0
	ES	10	2	25	-1	65	-1	0	0
	FR	11	2	27	-2	62	0	0	0
	IT	11	0	33	-1	56	1	0	0
	CY	9	-1	19	-7	72	8	0	0
	LV	27	-4	37	3	36	1	0	0
	LT	25	6	33	0	42	-5	0	-1
	LU	4	-2	19	3	77	-1	0	0
	HU	34	-3	36	4	30	-1	0	0
	MT	13	3	23	3	64	-6	0	0
	NL	2	0	6	-2	92	2	0	0
	AT	12	-3	19	0	69	3	0	0
	PL	15	1	29	2	56	-3	0	0
	PT	32	5	36	0	32	-5	0	0
	RO	34	6	32	5	34	-10	0	-1
	SI	11	-1	26	1	63	0	0	0
	SK	19	0	25	-1	56	1	0	0
	FI	3	0	10	3	87	-3	0	0
	SE	5	0	11	0	84	0	0	0
	UK	11	3	21	-2	68	-1	0	0

QA2.1 Pouvez-vous me dire dans quelle mesure êtes-vous satisfait(e) ou non de chacun des éléments suivants ? Merci d'utiliser une échelle de 1 à 10 où '1' signifie que vous n'êtes "pas du tout satisfait(e)" et '10' que vous êtes "tout à fait satisfait(e)".





























Votre vie de famille

QA2.1 Could you please tell me on a scale of 1 to 10 how satisfied you are with each of the following items, where '1' means you are "very dissatisfied" and '10' means you are "very satisfied"?

Your family life

QA2.1 Wie zufrieden sind Sie mit jedem der folgenden Aspekte Ihres Lebens? Bitte antworten Sie mir anhand einer Skala von 1 bis 10, wobei '1' bedeutet, Sie sind "sehr unzufrieden", und '10' bedeutet, Sie sind "sehr zufrieden".

Ihrem Familienleben

1/2		1 Pas du tout satisfait		2		3		4		5		6	
		1 Very dissatisfied		2		3		4		5		6	
%		1 Sehr unzufrieden		2		3		4		5		6	
		EB 74.1	Diff. EB 72.1	EB 74.1	Diff. EB 72.1	EB 74.1	Diff. EB 72.1	EB 74.1	Diff. EB 72.1	EB 74.1	Diff. EB 72.1	EB 74.1	Diff. EB 72.1
	EU 27	2	0	1	0	2	0	3	0	7	0	8	0
	BE	1	0	1	0	1	-1	1	-1	4	0	8	3
	BG	4	-2	4	0	5	-2	5	-1	9	-2	7	0
	CZ	2	0	1	0	4	2	3	-1	9	-1	8	0
	DK	0	0	1	1	1	0	2	1	5	1	3	-1
	D-W	3	1	3	1	3	1	2	0	6	1	5	0
	DE	3	1	3	1	2	0	3	0	6	1	6	1
	D-E	2	0	2	0	3	1	5	2	8	1	8	2
	EE	1	-1	1	0	3	0	4	1	13	2	7	0
	IE	1	0	0	-1	1	0	1	0	3	-1	5	0
	EL	2	1	1	0	2	0	6	3	9	1	8	1
	ES	0	-1	1	1	1	0	2	-1	5	-1	5	-6
	FR	1	0	1	0	2	1	3	0	7	1	6	0
	IT	1	0	1	0	2	0	4	1	9	-1	16	0
	CY	1	1	0	-1	1	1	1	0	7	0	5	1
	LV	2	-2	3	1	4	0	4	0	13	0	9	3
	LT	4	0	2	0	4	1	4	2	12	1	6	1
	LU	1	-1	0	-1	1	-2	2	0	6	2	4	0
	HU	3	0	2	0	5	0	6	1	11	-1	10	2
	MT	1	0	1	0	1	1	3	1	8	4	3	-2
	NL	1	0	0	0	0	0	1	-1	4	1	7	1
	AT	2	-2	3	-1	4	-1	4	0	7	-1	10	1
	PL	2	0	1	0	3	0	3	0	10	2	7	1
	PT	1	0	1	-1	5	0	5	0	14	-1	9	-3
	RO	3	0	3	1	5	2	4	0	10	1	8	1
	SI	1	-1	1	0	3	1	3	-1	8	0	6	0
	SK	1	-1	1	-1	4	1	4	1	9	-2	11	3
	FI	0	0	0	0	1	0	1	-1	3	2	6	3
	SE	0	-1	0	0	1	-1	4	1	5	-1	6	0
	UK	1	0	1	0	2	1	2	-1	7	0	5	0

QA2.1 Pouvez-vous me dire dans quelle mesure êtes-vous satisfait(e) ou non de chacun des éléments suivants ? Merci d'utiliser une échelle de 1 à 10 où '1' signifie que vous n'êtes "pas du tout satisfait(e)" et '10' que vous êtes "tout à fait satisfait(e)".































Votre vie de famille

QA2.1 Could you please tell me on a scale of 1 to 10 how satisfied you are with each of the following items, where '1' means you are "very dissatisfied" and '10' means you are "very satisfied"?

Your family life

QA2.1 Wie zufrieden sind Sie mit jedem der folgenden Aspekte Ihres Lebens? Bitte antworten Sie mir anhand einer Skala von 1 bis 10, wobei '1' bedeutet, Sie sind "sehr unzufrieden", und '10' bedeutet, Sie sind "sehr zufrieden".

Ihrem Familienleben

2/2		7		8		9		10 Tout à fait satisfait		NSP	
		7		8		9		10 Very satisfied		DK	
		7		8		9		10 Sehr zufrieden		WN	
%		EB 74.1	Diff. EB 72.1	EB 74.1	Diff. EB 72.1	EB 74.1	Diff. EB 72.1	EB 74.1	Diff. EB 72.1	EB 74.1	Diff. EB 72.1
	EU 27	15	1	23	0	15	-1	23	0	1	0
	BE	18	6	32	0	20	-3	14	-4	0	0
	BG	12	-2	16	4	14	5	18	2	6	-2
	CZ	16	1	21	1	15	-2	21	1	0	-1
	DK	9	0	19	0	22	2	38	1	0	-5
	D-W	12	1	24	-1	16	-2	26	-2	0	0
	DE	12	0	23	-1	16	-1	26	-1	0	-1
	D-E	10	-7	21	0	17	3	24	-1	0	-1
	EE	12	1	19	0	16	-2	22	-2	2	1
	IE	11	-1	19	-3	19	0	32	-1	8	7
	EL	17	1	21	-4	21	0	13	-3	0	0
	ES	20	1	24	-2	17	2	25	7	0	0
	FR	13	0	23	0	20	2	23	-5	1	1
	IT	22	1	25	-1	9	-2	11	2	0	0
	CY	13	1	26	3	23	6	23	-12	0	0
	LV	15	2	18	-1	13	0	18	-3	1	0
	LT	10	-2	20	3	12	-3	22	-4	4	1
	LU	14	1	21	3	21	4	30	-6	0	0
	HU	13	2	20	0	9	-5	21	1	0	0
	MT	12	1	24	-4	20	4	26	-6	1	1
	NL	20	1	36	0	20	-2	11	0	0	0
	AT	15	1	19	0	14	2	22	1	0	0
	PL	12	-1	19	-2	14	0	28	-1	1	1
	PT	16	2	25	2	15	2	9	-1	0	0
	RO	14	2	16	-2	13	-4	20	-2	4	1
	SI	16	4	27	4	13	-3	22	-3	0	-1
	SK	17	3	18	-2	14	-2	21	0	0	0
	FI	17	5	28	-6	26	-4	17	1	1	0
	SE	13	2	21	0	17	-1	33	1	0	0
	UK	14	3	20	-1	14	-3	33	1	1	0

QA2.1 Pouvez-vous me dire dans quelle mesure êtes-vous satisfait(e) ou non de chacun des éléments suivants ? Merci d'utiliser une échelle de 1 à 10 où '1' signifie que vous n'êtes "pas du tout satisfait(e)" et '10' que vous êtes "tout à fait satisfait(e)".































Votre vie de famille

QA2.1 Could you please tell me on a scale of 1 to 10 how satisfied you are with each of the following items, where '1' means you are "very dissatisfied" and '10' means you are "very satisfied"?

Your family life

QA2.1 Wie zufrieden sind Sie mit jedem der folgenden Aspekte Ihres Lebens? Bitte antworten Sie mir anhand einer Skala von 1 bis 10, wobei '1' bedeutet, Sie sind "sehr unzufrieden", und '10' bedeutet, Sie sind "sehr zufrieden".

Ihrem Familienleben

	%	Pas satisfait		Ni satisfait ni insatisfait		Satisfait		NSP	
		Dissatisfied		Neither satisfied nor dissatisfied		Satisfied		DK	
		Unzufrieden		Weder zufrieden noch unzufrieden		Zufrieden		WN	
		EB 74.1	Diff. EB 72.1	EB 74.1	Diff. EB 72.1	EB 74.1	Diff. EB 72.1	EB 74.1	Diff. EB 72.1
 EU 27		8	<i>1</i>	15	<i>0</i>	76	<i>-1</i>	1	<i>0</i>
 BE		4	<i>-1</i>	12	<i>3</i>	84	<i>-2</i>	0	<i>0</i>
 BG		18	<i>-4</i>	17	<i>-1</i>	59	<i>8</i>	6	<i>-3</i>
 CZ		10	<i>2</i>	18	<i>0</i>	72	<i>-1</i>	0	<i>-1</i>
 DK		4	<i>1</i>	8	<i>0</i>	88	<i>4</i>	0	<i>-5</i>
 D-W		11	<i>2</i>	11	<i>1</i>	78	<i>-3</i>	0	<i>0</i>
 DE		11	<i>2</i>	12	<i>2</i>	77	<i>-4</i>	0	<i>0</i>
 D-E		12	<i>4</i>	16	<i>3</i>	72	<i>-5</i>	0	<i>-2</i>
 EE		9	<i>0</i>	19	<i>1</i>	69	<i>-3</i>	3	<i>2</i>
 IE		3	<i>-1</i>	7	<i>-1</i>	82	<i>-5</i>	8	<i>7</i>
 EL		11	<i>4</i>	17	<i>2</i>	72	<i>-6</i>	0	<i>0</i>
 ES		4	<i>-1</i>	10	<i>-7</i>	85	<i>7</i>	1	<i>1</i>
 FR		8	<i>2</i>	12	<i>0</i>	79	<i>-3</i>	1	<i>1</i>
 IT		8	<i>0</i>	25	<i>0</i>	67	<i>0</i>	0	<i>0</i>
 CY		3	<i>1</i>	12	<i>1</i>	85	<i>-2</i>	0	<i>0</i>
 LV		13	<i>0</i>	22	<i>2</i>	64	<i>-2</i>	1	<i>0</i>
 LT		14	<i>2</i>	18	<i>2</i>	64	<i>-5</i>	4	<i>1</i>
 LU		4	<i>-4</i>	10	<i>2</i>	86	<i>2</i>	0	<i>0</i>
 HU		16	<i>1</i>	21	<i>1</i>	63	<i>-2</i>	0	<i>0</i>
 MT		6	<i>1</i>	12	<i>3</i>	81	<i>-5</i>	1	<i>1</i>
 NL		2	<i>-2</i>	11	<i>2</i>	87	<i>0</i>	0	<i>0</i>
 AT		12	<i>-4</i>	17	<i>0</i>	71	<i>4</i>	0	<i>0</i>
 PL		8	<i>-1</i>	17	<i>3</i>	74	<i>-3</i>	1	<i>1</i>
 PT		12	<i>-2</i>	23	<i>-3</i>	65	<i>5</i>	0	<i>0</i>
 RO		16	<i>4</i>	18	<i>3</i>	62	<i>-8</i>	4	<i>1</i>
 SI		7	<i>-1</i>	15	<i>0</i>	78	<i>2</i>	0	<i>-1</i>
 SK		10	<i>0</i>	20	<i>1</i>	70	<i>-1</i>	0	<i>0</i>
 FI		3	<i>0</i>	9	<i>4</i>	87	<i>-4</i>	1	<i>0</i>
 SE		6	<i>0</i>	11	<i>-1</i>	83	<i>1</i>	0	<i>0</i>
 UK		5	<i>0</i>	13	<i>1</i>	81	<i>-1</i>	1	<i>0</i>

QA2.2 Pouvez-vous me dire dans quelle mesure êtes-vous satisfait(e) ou non de chacun des éléments suivants ? Merci d'utiliser une échelle de 1 à 10 où '1' signifie que vous n'êtes "pas du tout satisfait(e)" et '10' que vous êtes "tout à fait satisfait(e)".





























Votre santé

QA2.2 Could you please tell me on a scale of 1 to 10 how satisfied you are with each of the following items, where '1' means you are "very dissatisfied" and '10' means you are "very satisfied"?

Your health

QA2.2 Wie zufrieden sind Sie mit jedem der folgenden Aspekte Ihres Lebens? Bitte antworten Sie mir anhand einer Skala von 1 bis 10, wobei '1' bedeutet, Sie sind "sehr unzufrieden", und '10' bedeutet, Sie sind "sehr zufrieden".

Ihrer Gesundheit

1/2		1 Pas du tout satisfait		2	3	4	5	6					
		1 Very dissatisfied		2	3	4	5	6					
		1 Sehr unzufrieden		2	3	4	5	6					
%		EB 74.1	Diff. EB 72.1	EB 74.1	Diff. EB 72.1	EB 74.1	Diff. EB 72.1	EB 74.1	Diff. EB 72.1	EB 74.1	Diff. EB 72.1	EB 74.1	Diff. EB 72.1
	EU 27	2	0	2	0	4	0	4	0	9	0	9	-1
	BE	1	0	1	0	1	-1	3	0	7	1	9	0
	BG	4	-2	5	-1	8	0	7	0	12	-1	9	-2
	CZ	1	-1	3	1	4	0	5	0	9	-1	9	0
	DK	1	0	2	0	3	1	3	0	7	1	7	0
	D-W	2	0	3	1	5	2	4	-2	10	1	9	-1
	DE	2	0	3	1	5	1	4	-2	11	2	8	-2
	D-E	2	-1	3	0	6	0	4	-2	15	5	8	-4
	EE	2	-1	3	0	7	0	7	1	11	0	8	0
	IE	1	0	1	0	1	-1	2	-1	4	-2	5	-2
	EL	1	0	1	0	2	-1	3	-2	8	2	6	-1
	ES	1	1	1	0	3	1	3	0	9	-1	8	-5
	FR	2	0	1	0	3	0	4	1	9	1	8	0
	IT	1	0	1	0	2	1	3	-1	7	-3	15	1
	CY	2	0	2	0	2	-1	3	1	7	-3	6	2
	LV	3	0	3	0	5	0	4	0	14	-1	9	2
	LT	3	-1	4	0	5	0	5	0	14	2	9	1
	LU	1	-1	1	0	3	-1	5	3	8	2	6	0
	HU	4	0	4	-1	8	1	8	1	12	3	8	-1
	MT	1	-1	1	0	2	0	3	2	9	2	9	4
	NL	1	1	0	-1	1	0	2	0	5	1	11	2
	AT	2	1	3	-1	6	0	5	0	10	0	10	0
	PL	3	-1	3	-1	5	-2	7	1	12	1	10	2
	PT	2	0	4	-1	9	0	8	0	15	-2	12	0
	RO	3	0	5	2	7	2	7	2	10	-1	9	-1
	SI	1	0	2	0	5	1	3	-1	11	-1	9	4
	SK	2	-1	2	0	5	1	5	1	7	-2	10	-1
	FI	0	0	1	0	2	0	3	0	5	1	8	0
	SE	1	0	1	0	3	0	4	1	8	0	8	-2
	UK	2	1	2	0	3	0	2	-2	9	1	8	1

QA2.2 Pouvez-vous me dire dans quelle mesure êtes-vous satisfait(e) ou non de chacun des éléments suivants ? Merci d'utiliser une échelle de 1 à 10 où '1' signifie que vous n'êtes "pas du tout satisfait(e)" et '10' que vous êtes "tout à fait satisfait(e)".































Votre santé

QA2.2 Could you please tell me on a scale of 1 to 10 how satisfied you are with each of the following items, where '1' means you are "very dissatisfied" and '10' means you are "very satisfied"?

Your health

QA2.2 Wie zufrieden sind Sie mit jedem der folgenden Aspekte Ihres Lebens? Bitte antworten Sie mir anhand einer Skala von 1 bis 10, wobei '1' bedeutet, Sie sind "sehr unzufrieden", und '10' bedeutet, Sie sind "sehr zufrieden".

Ihrer Gesundheit

2/2		7		8		9		10 Tout à fait satisfait		NSP	
		7		8		9		10 Very satisfied		DK	
		7		8		9		10 Sehr zufrieden		WN	
%		EB 74.1	Diff. EB 72.1	EB 74.1	Diff. EB 72.1	EB 74.1	Diff. EB 72.1	EB 74.1	Diff. EB 72.1	EB 74.1	Diff. EB 72.1
 EU 27		16	0	22	0	16	2	16	-1	0	0
 BE		20	3	30	1	17	-1	11	-3	0	0
 BG		14	2	14	4	12	2	15	2	0	-4
 CZ		15	0	21	1	16	0	17	0	0	0
 DK		15	2	20	-4	18	2	24	3	0	-5
 D-W		14	0	20	-2	16	3	17	-2	0	0
 DE		14	0	21	-1	15	2	17	-1	0	0
 D-E		13	1	23	2	12	-1	14	0	0	0
 EE		13	2	19	0	15	-1	15	-1	0	0
 IE		9	-2	20	2	19	-1	30	-1	8	8
 EL		14	2	19	-2	25	4	21	-1	0	-1
 ES		17	-4	24	-1	16	4	18	5	0	0
 FR		14	0	22	0	19	2	18	-4	0	0
 IT		21	0	28	0	13	2	9	0	0	0
 CY		12	4	16	0	21	5	29	-8	0	0
 LV		16	3	20	1	13	-2	13	-3	0	0
 LT		11	-1	17	-3	15	1	17	1	0	0
 LU		15	-3	23	3	18	3	20	-5	0	-1
 HU		12	1	16	-1	11	-3	17	0	0	0
 MT		13	-1	20	-6	21	2	20	-3	1	1
 NL		23	2	31	-2	19	0	7	-3	0	0
 AT		15	0	18	-2	15	2	16	0	0	0
 PL		11	-1	17	1	13	1	19	-1	0	0
 PT		14	-2	17	2	12	2	7	1	0	0
 RO		13	1	14	-1	14	-2	14	-3	4	1
 SI		14	1	22	4	14	-6	19	-2	0	0
 SK		19	5	18	-1	14	-1	18	-1	0	0
 FI		19	0	29	0	22	-3	11	2	0	0
 SE		20	2	24	4	16	-2	15	-3	0	0
 UK		14	0	23	0	16	-1	21	0	0	0

QA2.2 Pouvez-vous me dire dans quelle mesure êtes-vous satisfait(e) ou non de chacun des éléments suivants ? Merci d'utiliser une échelle de 1 à 10 où '1' signifie que vous n'êtes "pas du tout satisfait(e)" et '10' que vous êtes "tout à fait satisfait(e)".































Votre santé

QA2.2 Could you please tell me on a scale of 1 to 10 how satisfied you are with each of the following items, where '1' means you are "very dissatisfied" and '10' means you are "very satisfied"?

Your health

QA2.2 Wie zufrieden sind Sie mit jedem der folgenden Aspekte Ihres Lebens? Bitte antworten Sie mir anhand einer Skala von 1 bis 10, wobei '1' bedeutet, Sie sind "sehr unzufrieden", und '10' bedeutet, Sie sind "sehr zufrieden".

Ihrer Gesundheit

	%	Pas satisfait		Ni satisfait ni insatisfait		Satisfait		NSP	
		Dissatisfied		Neither satisfied nor dissatisfied		Satisfied		DK	
		Unzufrieden		Weder zufrieden noch unzufrieden		Zufrieden		WN	
		EB 74.1	Diff. EB 72.1	EB 74.1	Diff. EB 72.1	EB 74.1	Diff. EB 72.1	EB 74.1	Diff. EB 72.1
 EU 27		12	0	19	0	69	0	0	0
 BE		6	-1	16	1	78	0	0	0
 BG		24	-3	21	-3	54	9	1	-3
 CZ		13	0	18	-1	69	1	0	0
 DK		9	1	14	2	77	2	0	-5
 D-W		15	1	18	0	67	-1	0	0
 DE		15	0	19	0	66	0	0	0
 D-E		15	-4	22	1	63	3	0	0
 EE		18	-1	20	1	62	0	0	0
 IE		4	-2	10	-2	78	-3	8	7
 EL		7	-3	14	1	79	2	0	0
 ES		8	1	16	-7	76	6	0	0
 FR		10	1	17	1	73	-2	0	0
 IT		7	0	22	-2	71	2	0	0
 CY		10	1	13	-1	77	0	0	0
 LV		16	1	22	0	62	-1	0	0
 LT		17	0	23	3	60	-3	0	0
 LU		9	1	15	2	76	-2	0	-1
 HU		23	0	21	3	56	-3	0	0
 MT		6	0	19	7	74	-8	1	1
 NL		4	0	16	2	80	-2	0	0
 AT		17	0	20	0	63	0	0	0
 PL		17	-3	23	3	60	0	0	0
 PT		23	-1	27	-2	50	3	0	0
 RO		22	6	19	-2	55	-5	4	1
 SI		11	0	19	2	70	-2	0	0
 SK		14	1	18	-2	68	1	0	0
 FI		5	-1	14	2	81	-1	0	0
 SE		9	1	16	-2	75	1	0	0
 UK		9	-2	17	2	74	0	0	0

QA2.3 Pouvez-vous me dire dans quelle mesure êtes-vous satisfait(e) ou non de chacun des éléments suivants ? Merci d'utiliser une échelle de 1 à 10 où '1' signifie que vous n'êtes "pas du tout satisfait(e)" et '10' que vous êtes "tout à fait satisfait(e)".































Votre travail

QA2.3 Could you please tell me on a scale of 1 to 10 how satisfied you are with each of the following items, where '1' means you are "very dissatisfied" and '10' means you are "very satisfied"?

Your job

QA2.3 Wie zufrieden sind Sie mit jedem der folgenden Aspekte Ihres Lebens? Bitte antworten Sie mir anhand einer Skala von 1 bis 10, wobei '1' bedeutet, Sie sind "sehr unzufrieden", und '10' bedeutet, Sie sind "sehr zufrieden".

Ihrer Arbeit

1/2		1 Pas du tout satisfait		2	3	4	5	6					
		1 Very dissatisfied		2	3	4	5	6					
		1 Sehr unzufrieden		2	3	4	5	6					
%		EB 74.1	Diff. EB 72.1	EB 74.1	Diff. EB 72.1	EB 74.1	Diff. EB 72.1	EB 74.1	Diff. EB 72.1	EB 74.1	Diff. EB 72.1	EB 74.1	Diff. EB 72.1
	EU 27	1	-1	2	1	3	1	4	0	9	0	12	0
	BE	1	0	1	0	1	1	2	0	5	2	8	-1
	BG	1	-1	2	-2	7	1	9	0	15	-2	12	0
	CZ	1	0	1	-1	2	-2	5	2	8	0	12	2
	DK	1	0	1	0	2	1	3	1	4	0	4	-2
	D-W	1	-1	2	0	3	1	3	0	7	-1	10	1
	DE	1	-1	2	1	3	1	3	0	8	0	9	-1
	D-E	2	0	2	0	3	1	4	2	13	4	8	-4
	EE	1	-1	1	0	3	-1	3	-2	9	-2	11	2
	IE	1	-1	1	0	2	0	3	-1	8	0	9	0
	EL	2	-2	3	-1	4	1	8	4	13	4	14	1
	ES	1	1	2	2	2	0	5	2	7	-2	15	1
	FR	1	-1	2	1	2	-1	4	0	10	-2	10	0
	IT	1	0	1	-1	1	-1	4	0	7	-3	20	0
	CY	2	-1	1	1	3	2	1	-2	10	0	8	2
	LV	2	-1	2	0	4	-1	4	-1	12	1	8	0
	LT	2	0	1	0	3	1	2	0	8	-1	7	-1
	LU	2	1	0	0	2	0	1	-1	6	0	10	2
	HU	1	-2	1	0	5	3	6	-2	17	8	13	-1
	MT	0	-4	1	-1	0	-1	4	0	10	4	6	-1
	NL	0	0	0	0	0	-1	2	1	3	0	6	-3
	AT	2	-1	3	0	4	1	3	0	7	-2	9	-1
	PL	2	0	1	-1	4	1	7	3	11	0	12	0
	PT	1	-1	1	-2	4	-1	7	0	17	-1	20	4
	RO	1	-1	5	2	6	4	6	0	14	2	12	3
	SI	2	-2	1	0	2	-2	6	3	8	-1	12	4
	SK	1	-1	2	1	4	2	4	0	7	-3	13	0
	FI	0	-1	0	0	2	1	1	-1	4	-1	10	5
	SE	0	-1	2	1	2	-1	3	-1	6	0	9	-1
	UK	2	0	1	-2	3	1	4	1	8	-2	12	1

QA2.3 Pouvez-vous me dire dans quelle mesure êtes-vous satisfait(e) ou non de chacun des éléments suivants ? Merci d'utiliser une échelle de 1 à 10 où '1' signifie que vous n'êtes "pas du tout satisfait(e)" et '10' que vous êtes "tout à fait satisfait(e)".































Votre travail

QA2.3 Could you please tell me on a scale of 1 to 10 how satisfied you are with each of the following items, where '1' means you are "very dissatisfied" and '10' means you are "very satisfied"?

Your job

QA2.3 Wie zufrieden sind Sie mit jedem der folgenden Aspekte Ihres Lebens? Bitte antworten Sie mir anhand einer Skala von 1 bis 10, wobei '1' bedeutet, Sie sind "sehr unzufrieden", und '10' bedeutet, Sie sind "sehr zufrieden".

Ihrer Arbeit

2/2		7		8		9		10 Tout à fait satisfait 10 Very satisfied 10 Sehr zufrieden		NSP	
		7		8		9				DK	
		7		8		9				WN	
%		EB 74.1	Diff. EB 72.1	EB 74.1	Diff. EB 72.1	EB 74.1	Diff. EB 72.1	EB 74.1	Diff. EB 72.1	EB 74.1	Diff. EB 72.1
	EU 27	20	1	23	-1	13	0	12	-1	1	0
	BE	22	4	32	-3	20	2	8	-4	0	-1
	BG	18	1	16	1	10	3	9	0	1	-1
	CZ	20	1	23	0	16	-1	12	-1	0	0
	DK	15	-2	27	2	16	-2	27	7	0	-5
	D-W	20	4	23	-1	14	-1	16	-3	1	1
	DE	20	3	24	1	14	-1	15	-4	1	1
	D-E	17	-2	26	4	12	-1	13	-4	0	0
	EE	15	-1	22	3	20	5	14	-3	1	0
	IE	17	4	24	5	14	-1	18	-5	3	-1
	EL	24	3	19	-5	9	-3	3	-3	1	1
	ES	16	-9	21	-6	15	5	15	6	1	0
	FR	18	2	26	2	15	1	10	-2	2	0
	IT	24	0	26	1	10	2	6	2	0	0
	CY	17	4	17	-12	24	9	17	-1	0	-2
	LV	18	1	24	4	11	-3	15	0	0	0
	LT	13	-3	27	3	16	-2	20	3	1	0
	LU	15	-8	31	14	15	-2	18	-5	0	-1
	HU	19	-1	18	-1	8	-4	12	0	0	0
	MT	13	-2	27	1	19	3	20	2	0	-1
	NL	25	-2	38	-2	20	6	5	0	1	1
	AT	16	1	20	-3	16	3	20	2	0	0
	PL	18	-3	21	-1	9	0	14	0	1	1
	PT	19	-1	16	-5	10	5	3	1	2	1
	RO	18	3	15	-4	12	-2	8	-3	3	-4
	SI	22	8	19	-3	11	-6	16	-1	1	0
	SK	20	2	22	-2	13	-1	14	2	0	0
	FI	21	2	30	-6	21	-1	9	2	2	0
	SE	20	-1	29	4	17	6	11	-6	1	0
	UK	19	3	20	1	12	-1	18	-2	1	0

QA2.3 Pouvez-vous me dire dans quelle mesure êtes-vous satisfait(e) ou non de chacun des éléments suivants ? Merci d'utiliser une échelle de 1 à 10 où '1' signifie que vous n'êtes "pas du tout satisfait(e)" et '10' que vous êtes "tout à fait satisfait(e)".





























Votre travail

QA2.3 Could you please tell me on a scale of 1 to 10 how satisfied you are with each of the following items, where '1' means you are "very dissatisfied" and '10' means you are "very satisfied"?

Your job

QA2.3 Wie zufrieden sind Sie mit jedem der folgenden Aspekte Ihres Lebens? Bitte antworten Sie mir anhand einer Skala von 1 bis 10, wobei '1' bedeutet, Sie sind "sehr unzufrieden", und '10' bedeutet, Sie sind "sehr zufrieden".

Ihrer Arbeit

		Pas satisfait		Ni satisfait ni insatisfait		Satisfait		NSP	
		Dissatisfied		Neither satisfied nor dissatisfied		Satisfied		DK	
		Unzufrieden		Weder zufrieden noch unzufrieden		Zufrieden		WN	
%		EB 74.1	Diff. EB 72.1	EB 74.1	Diff. EB 72.1	EB 74.1	Diff. EB 72.1	EB 74.1	Diff. EB 72.1
	EU 27	10	1	21	0	68	-1	1	0
	BE	4	0	14	2	82	-1	0	-1
	BG	20	-2	27	-2	52	5	1	-1
	CZ	9	0	20	1	71	-1	0	0
	DK	6	1	8	-2	86	6	0	-5
	D-W	9	1	16	-1	74	-1	1	1
	DE	10	2	17	-1	73	-1	0	0
	D-E	11	4	21	0	68	-4	0	0
	EE	8	-3	19	-1	72	4	1	0
	IE	7	-2	17	0	73	4	3	-2
	EL	17	2	27	5	55	-8	1	1
	ES	10	6	22	-1	67	-5	1	0
	FR	9	-1	21	-1	68	2	2	0
	IT	7	-2	28	-2	65	4	0	0
	CY	7	0	17	1	76	1	0	-2
	LV	12	-3	20	1	68	2	0	0
	LT	8	1	15	-3	76	1	1	1
	LU	5	0	16	2	79	-1	0	-1
	HU	13	-1	30	7	57	-6	0	0
	MT	6	-4	16	3	78	2	0	-1
	NL	3	1	9	-3	87	1	1	1
	AT	11	-1	16	-3	73	4	0	0
	PL	14	4	23	0	62	-5	1	1
	PT	13	-3	37	3	48	-1	2	1
	RO	19	6	26	5	52	-7	3	-4
	SI	11	-1	20	3	67	-3	2	1
	SK	10	1	20	-3	70	2	0	0
	FI	4	0	13	3	81	-3	2	0
	SE	8	-1	15	-1	77	3	0	-1
	UK	9	-1	21	1	69	0	1	0

QA2.4 Pouvez-vous me dire dans quelle mesure êtes-vous satisfait(e) ou non de chacun des éléments suivants ? Merci d'utiliser une échelle de 1 à 10 où '1' signifie que vous n'êtes "pas du tout satisfait(e)" et '10' que vous êtes "tout à fait satisfait(e)".





























Votre niveau de vie actuel

QA2.4 Could you please tell me on a scale of 1 to 10 how satisfied you are with each of the following items, where '1' means you are "very dissatisfied" and '10' means you are "very satisfied"?

Your present standard of living

QA2.4 Wie zufrieden sind Sie mit jedem der folgenden Aspekte Ihres Lebens? Bitte antworten Sie mir anhand einer Skala von 1 bis 10, wobei '1' bedeutet, Sie sind "sehr unzufrieden", und '10' bedeutet, Sie sind "sehr zufrieden".

Ihrem momentanen Lebensstandard

1/2		1 Pas du tout satisfait		2	3	4	5	6					
		1 Very dissatisfied		2	3	4	5	6					
		1 Sehr unzufrieden		2	3	4	5	6					
%		EB 74.1	Diff. EB 72.1	EB 74.1	Diff. EB 72.1	EB 74.1	Diff. EB 72.1	EB 74.1	Diff. EB 72.1	EB 74.1	Diff. EB 72.1		
	EU 27	2	-1	3	1	4	0	6	1	12	0	13	-1
	BE	1	0	1	0	1	-1	2	-1	8	1	11	2
	BG	8	-3	13	3	15	0	14	0	20	4	11	-1
	CZ	3	0	2	0	7	1	7	1	17	0	15	2
	DK	1	1	1	1	1	0	2	-1	6	0	7	2
	D-W	2	-1	4	2	5	1	5	0	8	-2	7	-3
	DE	2	-1	3	0	5	1	5	0	10	-1	9	-2
	D-E	3	-3	2	-1	6	-1	5	1	17	5	12	-1
	EE	2	0	2	0	6	0	9	1	17	0	14	0
	IE	2	1	1	0	2	-1	4	-1	7	-3	13	0
	EL	3	0	1	-2	7	4	7	1	16	3	17	3
	ES	2	1	2	1	3	0	6	1	15	2	15	-4
	FR	2	0	2	0	4	1	5	0	15	1	14	0
	IT	1	0	1	0	3	1	5	0	9	-2	23	-1
	CY	2	0	2	1	3	-1	3	0	14	-5	11	-2
	LV	7	-2	5	0	10	0	9	1	21	0	14	-1
	LT	6	0	4	1	8	1	9	1	19	2	11	-2
	LU	0	0	0	-2	2	1	2	-1	11	6	11	3
	HU	6	-1	6	-1	12	2	16	4	22	4	16	-2
	MT	3	0	2	0	4	0	4	0	18	9	12	2
	NL	0	0	0	-1	0	-1	2	1	3	0	6	-2
	AT	2	0	3	-1	4	-1	5	1	9	-2	12	0
	PL	3	-1	3	0	5	-1	10	3	18	-1	12	-2
	PT	2	-2	4	0	11	1	13	3	23	0	17	0
	RO	6	-1	7	2	9	3	11	4	17	2	13	0
	SI	1	-1	3	1	6	1	7	2	16	0	15	2
	SK	3	0	2	0	6	0	8	2	13	-1	14	0
	FI	1	1	1	0	2	1	2	0	4	-2	11	3
	SE	1	1	0	-1	2	0	3	1	6	1	5	-2
	UK	1	0	2	1	2	0	4	1	10	-1	11	0

QA2.4 Pouvez-vous me dire dans quelle mesure êtes-vous satisfait(e) ou non de chacun des éléments suivants ? Merci d'utiliser une échelle de 1 à 10 où '1' signifie que vous n'êtes "pas du tout satisfait(e)" et '10' que vous êtes "tout à fait satisfait(e)".































Votre niveau de vie actuel

QA2.4 Could you please tell me on a scale of 1 to 10 how satisfied you are with each of the following items, where '1' means you are "very dissatisfied" and '10' means you are "very satisfied"?

Your present standard of living

QA2.4 Wie zufrieden sind Sie mit jedem der folgenden Aspekte Ihres Lebens? Bitte antworten Sie mir anhand einer Skala von 1 bis 10, wobei '1' bedeutet, Sie sind "sehr unzufrieden", und '10' bedeutet, Sie sind "sehr zufrieden".

Ihrem momentanen Lebensstandard

2/2		7		8		9		10 Tout à fait satisfait 10 Very satisfied 10 Sehr zufrieden		NSP	
		7		8		9				DK	
		7		8		9				WN	
%		EB 74.1	Diff. EB 72.1	EB 74.1	Diff. EB 72.1	EB 74.1	Diff. EB 72.1	EB 74.1	Diff. EB 72.1	EB 74.1	Diff. EB 72.1
	EU 27	20	0	21	0	9	0	9	0	1	0
	BE	25	4	32	-2	12	-3	7	0	0	0
	BG	9	2	4	-1	3	1	2	-1	1	-4
	CZ	21	2	18	-2	5	-2	5	-2	0	0
	DK	11	-3	26	-2	19	3	26	6	0	-7
	D-W	19	3	24	2	14	3	12	-5	0	0
	DE	19	3	23	2	13	2	11	-4	0	0
	D-E	18	-1	20	0	10	1	7	0	0	0
	EE	17	0	20	4	8	-2	5	-2	0	-1
	IE	17	0	20	0	13	1	13	-3	8	6
	EL	21	2	17	-6	9	-2	2	-3	0	0
	ES	20	-6	22	1	7	-1	8	5	0	0
	FR	21	-4	22	2	8	0	7	0	0	0
	IT	25	-2	24	3	7	2	2	-1	0	0
	CY	17	0	25	3	13	4	10	0	0	0
	LV	18	3	10	0	4	0	2	-1	0	0
	LT	16	0	16	-1	5	-2	6	0	0	0
	LU	18	2	31	8	13	-5	12	-11	0	-1
	HU	11	-2	7	-3	2	0	2	-1	0	0
	MT	15	-8	19	-5	12	3	10	-2	1	1
	NL	25	2	42	0	17	3	5	-2	0	0
	AT	19	2	19	-1	14	2	13	0	0	0
	PL	18	0	17	0	4	-2	10	4	0	0
	PT	14	-2	11	1	3	-1	2	1	0	-1
	RO	14	-1	10	-7	6	-2	3	-1	4	1
	SI	21	5	17	-5	8	-2	6	-3	0	0
	SK	22	2	19	0	7	-1	6	-2	0	0
	FI	27	5	27	-10	17	0	8	2	0	0
	SE	20	1	24	-3	19	1	20	1	0	0
	UK	20	0	22	-1	11	-1	17	1	0	0

QA2.4 Pouvez-vous me dire dans quelle mesure êtes-vous satisfait(e) ou non de chacun des éléments suivants ? Merci d'utiliser une échelle de 1 à 10 où '1' signifie que vous n'êtes "pas du tout satisfait(e)" et '10' que vous êtes "tout à fait satisfait(e)".





























Votre niveau de vie actuel

QA2.4 Could you please tell me on a scale of 1 to 10 how satisfied you are with each of the following items, where '1' means you are "very dissatisfied" and '10' means you are "very satisfied"?

Your present standard of living

QA2.4 Wie zufrieden sind Sie mit jedem der folgenden Aspekte Ihres Lebens? Bitte antworten Sie mir anhand einer Skala von 1 bis 10, wobei '1' bedeutet, Sie sind "sehr unzufrieden", und '10' bedeutet, Sie sind "sehr zufrieden".





























Ihrem momentanen Lebensstandard

	%	Pas satisfait		Ni satisfait ni insatisfait		Satisfait		NSP	
		Dissatisfied		Neither satisfied nor dissatisfied		Satisfied		DK	
		Unzufrieden		Weder zufrieden noch unzufrieden		Zufrieden		WN	
		EB 74.1	Diff. EB 72.1	EB 74.1	Diff. EB 72.1	EB 74.1	Diff. EB 72.1	EB 74.1	Diff. EB 72.1
 EU 27		15	<i>1</i>	26	<i>-1</i>	59	<i>0</i>	0	<i>0</i>
 BE		6	<i>0</i>	19	<i>3</i>	75	<i>-3</i>	0	<i>0</i>
 BG		50	<i>0</i>	31	<i>4</i>	18	<i>1</i>	1	<i>-5</i>
 CZ		19	<i>2</i>	32	<i>3</i>	49	<i>-5</i>	0	<i>0</i>
 DK		5	<i>1</i>	12	<i>1</i>	83	<i>5</i>	0	<i>-7</i>
D-W		15	<i>1</i>	15	<i>-5</i>	70	<i>4</i>	0	<i>0</i>
 DE		15	<i>0</i>	18	<i>-3</i>	67	<i>3</i>	0	<i>0</i>
D-E		16	<i>-4</i>	29	<i>4</i>	55	<i>0</i>	0	<i>0</i>
 EE		19	<i>0</i>	30	<i>-1</i>	51	<i>2</i>	0	<i>-1</i>
 IE		10	<i>0</i>	20	<i>-3</i>	62	<i>-3</i>	8	<i>6</i>
 EL		19	<i>3</i>	33	<i>7</i>	48	<i>-10</i>	0	<i>0</i>
 ES		13	<i>3</i>	30	<i>-1</i>	57	<i>-2</i>	0	<i>0</i>
 FR		13	<i>1</i>	29	<i>1</i>	58	<i>-2</i>	0	<i>0</i>
 IT		9	<i>0</i>	32	<i>-3</i>	59	<i>3</i>	0	<i>0</i>
 CY		10	<i>0</i>	25	<i>-8</i>	65	<i>8</i>	0	<i>0</i>
 LV		31	<i>-1</i>	35	<i>-1</i>	34	<i>2</i>	0	<i>0</i>
 LT		26	<i>2</i>	30	<i>0</i>	44	<i>-2</i>	0	<i>0</i>
 LU		5	<i>-1</i>	21	<i>8</i>	74	<i>-7</i>	0	<i>0</i>
 HU		40	<i>3</i>	37	<i>2</i>	23	<i>-5</i>	0	<i>0</i>
 MT		14	<i>1</i>	29	<i>10</i>	56	<i>-12</i>	1	<i>1</i>
 NL		2	<i>-1</i>	9	<i>-2</i>	89	<i>3</i>	0	<i>0</i>
 AT		14	<i>-2</i>	21	<i>-2</i>	65	<i>4</i>	0	<i>0</i>
 PL		21	<i>1</i>	30	<i>-2</i>	49	<i>2</i>	0	<i>-1</i>
 PT		30	<i>2</i>	40	<i>0</i>	30	<i>-2</i>	0	<i>0</i>
 RO		33	<i>8</i>	31	<i>3</i>	32	<i>-12</i>	4	<i>1</i>
 SI		17	<i>3</i>	31	<i>2</i>	52	<i>-5</i>	0	<i>0</i>
 SK		19	<i>2</i>	27	<i>-2</i>	54	<i>0</i>	0	<i>0</i>
 FI		6	<i>1</i>	15	<i>2</i>	79	<i>-3</i>	0	<i>0</i>
 SE		5	<i>-1</i>	12	<i>0</i>	83	<i>1</i>	0	<i>0</i>
 UK		9	<i>1</i>	21	<i>0</i>	70	<i>-1</i>	0	<i>0</i>

QA3 Il y a différentes manières de définir une personne pauvre en (NOTRE PAYS). Parmi les propositions suivantes, laquelle correspond le mieux à votre définition du fait d'être pauvre ? Une personne est pauvre quand ... (ROTATION)

QA3 There are different ways of defining when people are poor in (OUR COUNTRY). Which of the following statements would best correspond to your definition of being poor? People are poor when... (ROTATION)































QA3 Es gibt unterschiedliche Vorstellungen davon, ab wann Menschen in (UNSEREM LAND) als arm bezeichnet werden. Welche der folgenden Aussagen kommt Ihrer persönlichen Definition von Armut am nächsten? Menschen sind arm, wenn ... (ROTIEREN)

		Ses ressources sont tellement limitées qu'elle ne peut pas participer pleinement à la vie de la société dans laquelle elle vit		Elle a moins de (SEUIL DE PAUVRETE NATIONAL) par mois pour vivre		Elle a un statut social très bas dans notre société, indépendamment de ses ressources		Elle dépend de la charité et des aides publiques	
		Their resources are so limited that they cannot participate fully in the life of the society they live in		They have less than (NATIONAL POVERTY THRESHOLD) per month to live on		They have a very low social status in our society, independently from their resources		They depend on charity or public subsidies	
		Ihre finanziellen Mittel so begrenzt sind, dass sie nicht uneingeschränkt am gesellschaftlichen Leben teilnehmen können		Ihnen pro Monat weniger als (DIE NATIONALE ARMUTSGRENZE) zum Leben zur Verfügung stehen		Sie einen sehr niedrigen sozialen Status in unserer Gesellschaft haben, unabhängig von ihren finanziellen Mitteln		Sie auf Angebote von Wohlfahrtsorganisationen oder staatliche Unterstützung angewiesen sind	
%		EB 74.1	Diff. EB 72.1	EB 74.1	Diff. EB 72.1	EB 74.1	Diff. EB 72.1	EB 74.1	Diff. EB 72.1
	EU 27	26	2	18	0	9	1	24	3
	BE	20	-3	19	5	6	0	15	2
	BG	27	-2	25	5	5	0	13	1
	CZ	27	-4	28	2	9	1	28	-7
	DK	39	2	14	1	11	-2	23	-2
	D-W	29	2	18	-3	8	0	35	2
	DE	30	2	19	-2	9	1	33	0
	D-E	32	-1	21	-1	10	3	29	-2
	EE	25	2	28	4	11	0	15	-2
	IE	24	0	9	-3	7	0	13	4
	EL	21	-14	36	4	2	0	11	1
	ES	31	9	19	5	11	4	31	13
	FR	31	-5	21	-2	8	-2	22	-4
	IT	15	0	12	-6	10	2	12	-1
	CY	30	-8	32	1	4	-2	8	3
	LV	19	-2	19	-2	10	1	31	5
	LT	28	1	19	-11	12	1	31	7
	LU	24	-2	17	5	7	-1	27	5
	HU	23	2	24	3	7	0	16	1
	MT	18	-7	21	-2	8	-1	19	3
	NL	42	1	12	-1	8	1	28	1
	AT	13	0	19	2	7	-1	20	-11
	PL	19	6	29	8	9	2	28	10
	PT	18	4	12	-11	5	-2	21	4
	RO	25	2	21	1	11	2	9	2
	SI	15	-2	22	4	5	0	26	1
	SK	30	-1	25	-1	12	-7	23	0
	FI	37	-5	18	-1	6	1	33	4
	SE	48	5	5	-2	8	0	32	-1
	UK	25	11	8	2	9	3	27	10

QA3 Il y a différentes manières de définir une personne pauvre en (NOTRE PAYS). Parmi les propositions suivantes, laquelle correspond le mieux à votre définition du fait d'être pauvre ? Une personne est pauvre quand ... (ROTATION)

QA3 There are different ways of defining when people are poor in (OUR COUNTRY). Which of the following statements would best correspond to your definition of being poor? People are poor when... (ROTATE)





























QA3 Es gibt unterschiedliche Vorstellungen davon, ab wann Menschen in (UNSEREM LAND) als arm bezeichnet werden. Welche der folgenden Aussagen kommt Ihrer persönlichen Definition von Armut am nächsten? Menschen sind arm, wenn ... (ROTIEREN)

		Elle ne peut se payer les biens de base dont elle a besoin pour vivre (nourriture, logement, vêtements, etc.) (SPONTANE)		Autre (SPONTANE)		Il est impossible de définir la pauvreté en une seule phrase (SPONTANE)		NSP	
		They cannot afford the basic goods they need to live (food, shelter, clothes, etc.) (SPONTANEOUS)		Other (SPONTANEOUS)		It is impossible to define poverty just by one statement (SPONTANEOUS)		DK	
		Sie sich die grundlegenden Dinge des Lebens nicht leisten können (Lebensmittel, Unterkunft, Kleidung etc.) (SPONTAN)		Andere (SPONTAN)		Es ist unmöglich, Armut mittels einer einzigen Aussage zu definieren (SPONTAN)		WN	
%		EB 74.1	Diff. EB 72.1	EB 74.1	Diff. EB 72.1	EB 74.1	Diff. EB 72.1	EB 74.1	Diff. EB 72.1
 EU 27		17	-5	1	0	4	-1	1	0
 BE		35	-3	0	-1	5	0	0	0
 BG		24	-1	0	-1	5	-2	1	0
 CZ		5	5	0	0	2	2	1	1
 DK		6	0	1	0	5	1	1	0
 D-W		5	1	1	0	3	-2	1	0
 DE		5	1	1	0	3	-1	0	-1
 D-E		5	1	0	0	3	1	0	-1
 EE		9	1	4	-1	7	-3	1	-1
 IE		41	3	0	0	5	-3	1	-1
 EL		26	8	1	0	3	1	0	0
 ES		4	-30	2	1	1	-2	1	0
 FR		15	12	0	0	3	1	0	0
 IT		40	5	2	1	8	0	1	-1
 CY		24	6	0	0	1	-1	1	1
 LV		16	2	1	-1	3	-3	1	0
 LT		3	0	3	2	2	0	2	0
 LU		19	-7	2	1	3	-1	1	0
 HU		25	-6	1	0	4	0	0	0
 MT		28	6	2	1	3	0	1	0
 NL		7	-1	1	0	1	-1	1	0
 AT		31	8	1	0	8	2	1	0
 PL		9	-21	0	-1	4	-4	2	0
 PT		38	6	0	-1	5	1	1	-1
 RO		27	-4	0	-1	5	-1	2	-1
 SI		23	-2	2	0	7	0	0	-1
 SK		7	7	0	0	3	2	0	0
 FI		4	2	1	0	1	0	0	-1
 SE		4	-4	1	1	1	0	1	1
 UK		18	-22	1	0	9	-5	3	1

QA4 Et diriez-vous que la pauvreté en (NOTRE PAYS) est ... ?

QA4 And would you say that poverty in (OUR COUNTRY) is ...?































QA4 Wie verbreitet ist Armut in (UNSEREM LAND)?

%		Très répandue		Plutôt répandue		Pas très répandue		Pas du tout répandue		NSP		Total 'Répandue'		Total 'Pas répandue'	
		Very widespread		Fairly widespread		Not very widespread		Not at all widespread		DK		Total 'Widespread'		Total 'Not widespread'	
		Sehr verbreitet		Ziemlich verbreitet		Nicht sehr verbreitet		Überhaupt nicht verbreitet		WN		Gesamt 'Verbreitet'		Gesamt 'Nicht verbreitet'	
		EB	Diff.	EB	Diff.	EB	Diff.	EB	Diff.	EB	Diff.	EB	Diff.	EB	Diff.
		74.1	72.1	74.1	72.1	74.1	72.1	74.1	72.1	74.1	72.1	74.1	72.1	74.1	72.1
	EU 27	21	1	55	2	20	-3	2	0	2	0	76	3	22	-3
	BE	23	2	57	3	18	-6	1	0	1	1	80	5	19	-6
	BG	51	3	42	-2	5	-1	0	0	2	0	93	1	5	-1
	CZ	11	3	54	3	32	-6	2	0	1	0	65	6	34	-6
	DK	4	0	34	7	54	-3	7	-4	1	0	38	7	61	-7
	D-W	18	2	55	1	23	-3	2	0	2	0	73	3	25	-3
	DE	19	2	55	0	22	-2	2	0	2	0	74	2	24	-2
	D-E	20	-3	57	0	18	2	2	1	3	0	77	-3	20	3
	EE	17	0	59	3	21	-4	1	0	2	1	76	3	22	-4
	IE	20	1	51	1	21	2	5	-1	3	-3	71	2	26	1
	EL	26	-5	58	5	15	0	1	0	0	0	84	0	16	0
	ES	19	6	56	3	21	-10	2	1	2	0	75	9	23	-9
	FR	27	1	58	-2	14	1	0	0	1	0	85	-1	14	1
	IT	16	1	63	3	17	-3	2	0	2	-1	79	4	19	-3
	CY	5	1	33	3	55	-5	7	2	0	-1	38	4	62	-3
	LV	39	-3	52	5	9	-1	0	0	0	-1	91	2	9	-1
	LT	33	9	52	-3	14	-5	0	0	1	-1	85	6	14	-5
	LU	8	-3	37	-7	47	8	4	1	4	1	45	-10	51	9
	HU	51	0	44	-1	4	0	1	1	0	0	95	-1	5	1
	MT	17	1	38	1	37	-3	5	1	3	0	55	2	42	-2
	NL	7	-1	52	2	36	0	4	0	1	-1	59	1	40	0
	AT	6	-1	43	-3	42	4	5	-1	4	1	49	-4	47	3
	PL	22	6	57	2	17	-6	1	0	3	-2	79	8	18	-6
	PT	24	-10	62	8	12	1	1	0	1	1	86	-2	13	1
	RO	56	12	40	-6	3	-2	0	0	1	-4	96	6	3	-2
	SI	20	5	62	-1	16	-3	1	-1	1	0	82	4	17	-4
	SK	27	4	57	1	13	-6	1	0	2	1	84	5	14	-6
	FI	3	-1	47	-3	45	3	4	1	1	0	50	-4	49	4
	SE	2	0	31	-4	56	4	7	-2	4	2	33	-4	63	2
	UK	16	-1	54	5	22	-4	3	-1	5	1	70	4	25	-5

QA9a A votre avis, quelles sont les deux choses parmi les suivantes qui pourraient le mieux expliquer pourquoi des personnes sont pauvres ? (ROTATION – MAX. 2 REponses)

QA9a In your opinion, which two of the following things in society might best explain why people are poor? (ROTATE – MAX. 2 ANSWERS)































QA9a Welche zwei der folgenden Aspekte unserer Gesellschaft sind Ihrer Ansicht nach die Hauptgründe dafür, dass Menschen in Armut leben? (ROTIEREN - MAX. 2 NENNUNGEN)

		Le montant des prestations sociales/ retraites n'est pas assez élevé en (NOTRE PAYS) pour s'en sortir		Les salaires ne sont pas suffisamment élevés en (NOTRE PAYS) pour s'en sortir		Il y a trop de chômage en (NOTRE PAYS)		Les logements décentes sont trop chers en (NOTRE PAYS)		Les services de santé, en particulier les services de prévention, sont trop chers en (NOTRE PAYS)	
		Social benefits/ pension allowances are not high enough in (OUR COUNTRY) for people to cope		Wages and salaries are not high enough in (OUR COUNTRY) for people to cope		There is too much unemployment in (OUR COUNTRY)		Decent housing is too expensive in (OUR COUNTRY)		Health services, in particular prevention services, are too expensive in (OUR COUNTRY)	
		Die Sozialleistungen / Renten in (UNSEREM LAND) sind zu niedrig, um davon leben zu können		Die Löhne und Gehälter in (UNSEREM LAND) sind zu niedrig, um davon leben zu können		Die Arbeitslosigkeit in (UNSEREM LAND) ist zu hoch		Angemessener Wohnraum ist in (UNSEREM LAND) zu teuer		Das Gesundheitswesen, insbesondere Vorsorgeuntersuchungen, sind in (UNSEREM LAND) zu teuer	
%		EB 74.1	Diff. EB 72.1	EB 74.1	Diff. EB 72.1	EB 74.1	Diff. EB 72.1	EB 74.1	Diff. EB 72.1	EB 74.1	Diff. EB 72.1
	EU 27	28	-1	48	-1	54	2	25	-1	10	2
	BE	30	-1	32	2	43	-1	41	-4	17	5
	BG	46	-2	64	-6	58	10	3	-1	7	-3
	CZ	24	-2	59	5	53	3	24	0	5	-2
	DK	41	-2	9	-4	47	14	40	-8	16	0
	D-W	38	3	51	6	50	-8	13	-6	16	5
	DE	37	5	54	6	52	-8	12	-6	15	5
	D-E	30	5	65	3	59	-6	10	-1	8	0
	EE	30	0	56	3	60	4	16	1	9	-3
	IE	27	-1	20	-5	70	20	32	1	22	-2
	EL	42	-8	65	-5	57	3	6	0	6	0
	ES	22	-5	38	-5	69	6	30	3	3	-1
	FR	21	-3	55	1	52	-3	45	-2	9	2
	IT	24	-3	53	-2	52	4	21	-1	9	2
	CY	44	-6	65	-7	47	21	24	-3	4	-1
	LV	28	-4	62	6	60	2	13	2	13	0
	LT	31	3	60	0	66	6	10	-4	8	-1
	LU	5	-5	17	-2	29	-5	79	0	6	-1
	HU	17	0	76	0	67	2	8	0	6	-1
	MT	41	3	68	1	15	-6	21	-5	11	1
	NL	33	4	13	-2	36	4	33	-4	25	-2
	AT	30	-1	41	2	44	-11	32	2	11	2
	PL	40	0	57	-4	43	8	12	2	9	0
	PT	26	-1	49	0	68	7	13	-2	7	0
	RO	47	5	67	3	37	3	13	-3	12	1
	SI	25	-8	65	3	58	7	15	0	7	0
	SK	29	4	58	-3	60	5	18	-1	6	0
	FI	21	-1	33	0	65	3	43	-1	9	-1
	SE	38	1	14	-2	69	1	28	-1	11	2
	UK	15	-4	35	-2	58	4	36	1	5	0

QA9a A votre avis, quelles sont les deux choses parmi les suivantes qui pourraient le mieux expliquer pourquoi des personnes sont pauvres ? (ROTATION – MAX. 2 REPONSES)

QA9a In your opinion, which two of the following things in society might best explain why people are poor? (ROTATE – MAX. 2 ANSWERS)































QA9a Welche zwei der folgenden Aspekte unserer Gesellschaft sind Ihrer Ansicht nach die Hauptgründe dafür, dass Menschen in Armut leben? (ROTIEREN - MAX. 2 NENNUNGEN)

		Autre (SPONTANE)		La pauvreté est inévitable (SPONTANE)		Aucun (SPONTANE)		NSP	
		Other (SPONTANEOUS)		Poverty is inevitable (SPONTANEOUS)		None (SPONTANEOUS)		DK	
		Andere (SPONTAN)		Armut ist unvermeidbar (SPONTAN)		Nichts davon (SPONTAN)		WN	
%		EB 74.1	Diff. EB 72.1	EB 74.1	Diff. EB 72.1	EB 74.1	Diff. EB 72.1	EB 74.1	Diff. EB 72.1
	EU 27	2	-1	2	-1	1	0	1	0
	BE	3	-3	4	1	2	0	1	1
	BG	0	-1	1	-2	0	0	1	0
	CZ	1	0	1	0	1	1	0	0
	DK	5	1	2	-1	4	-1	1	-1
	D-W	2	0	1	0	2	0	1	0
	DE	2	0	1	0	2	0	1	0
	D-E	2	1	1	0	2	1	0	-1
	EE	3	-1	2	0	2	0	0	0
	IE	5	0	5	-2	0	-1	1	-2
	EL	2	1	3	2	0	0	0	0
	ES	2	-3	1	-2	1	0	0	-1
	FR	1	0	1	1	0	0	0	0
	IT	2	0	3	0	1	0	1	0
	CY	3	1	3	-2	1	0	1	1
	LV	1	-2	0	-1	0	-1	0	0
	LT	2	-1	0	0	0	-1	1	1
	LU	5	1	4	2	3	0	0	-1
	HU	2	-1	1	0	0	0	0	0
	MT	4	2	5	3	1	1	3	1
	NL	8	0	4	1	4	-1	1	-1
	AT	6	1	8	4	2	0	1	0
	PL	1	-1	1	-3	1	1	2	0
	PT	3	1	3	1	0	0	1	0
	RO	1	0	3	0	0	-1	1	-2
	SI	5	1	2	-1	1	0	0	0
	SK	1	-1	1	1	0	0	0	0
	FI	4	1	1	0	2	1	0	-1
	SE	4	0	0	-1	4	2	1	-1
	UK	5	-4	3	-4	3	1	3	1

QA9b En pensant maintenant aux personnes pauvres elles-mêmes, à votre avis, quelles sont les deux raisons parmi les suivantes qui expliquent le mieux pourquoi elles sont pauvres ? (ROTATION – MAX. 2 REPONSES)

QA9b Thinking now about poor people themselves, in your opinion, which two of the following reasons best explain why they are poor? (ROTATE – MAX. 2 ANSWERS)































QA9b Kommen wir nun zu den Menschen, die in Armut leben. Welche zwei der folgenden Gründe erklären Ihrer Ansicht nach am besten, dass diese Menschen arm sind? (ROTIEREN - MAX. 2 NENNUNGEN)

		Elles n'ont pas reçu l'aide nécessaire de leur famille et de leurs proches		Elles ont grandi dans une famille pauvre		Elles sont l'objet de discrimination		Elles souffrent d'une mauvaise santé, d'une maladie de longue durée ou d'un handicap		Elles souffrent de problèmes de santé mentale	
		They haven't received enough support in times of need from their family and friends		They grew up in a poor family		They are being discriminated against		They suffer from poor health, long term illness or disability		They suffer from mental health problems	
		Sie haben in Zeiten der Not nicht genügend Unterstützung von ihrer Familie und ihren Freunden erhalten		Sie sind in einer armen Familie aufgewachsen		Sie werden benachteiligt		Sie leiden unter einem schlechten Gesundheitszustand, einer chronischen Erkrankung oder Behinderung		Sie leiden unter psychischen Problemen	
%		EB 74.1	Diff. EB 72.1	EB 74.1	Diff. EB 72.1	EB 74.1	Diff. EB 72.1	EB 74.1	Diff. EB 72.1	EB 74.1	Diff. EB 72.1
	EU 27	13	-1	25	0	12	0	18	0	6	1
	BE	11	2	30	0	9	-2	23	0	7	1
	BG	20	2	30	3	18	-3	26	-8	6	0
	CZ	8	-1	18	1	7	-1	40	-2	7	1
	DK	16	3	18	2	4	0	30	2	11	-4
	D-W	10	1	28	3	16	2	15	3	7	1
	DE	9	0	27	1	18	3	15	2	6	1
	D-E	9	1	21	-6	28	6	16	0	5	2
	EE	6	-1	9	0	4	0	18	0	4	0
	IE	19	1	28	0	11	-3	16	-3	6	0
	EL	18	-2	31	-8	23	7	13	-8	6	-1
	ES	14	-11	29	-8	10	-7	6	-3	5	0
	FR	18	2	21	0	13	0	16	0	2	0
	IT	14	-1	26	0	16	2	21	2	6	0
	CY	27	-3	39	-5	15	6	23	6	5	0
	LV	10	0	12	1	11	3	17	-2	2	-2
	LT	9	0	18	0	9	3	21	2	4	-1
	LU	9	-4	25	-5	9	1	13	0	4	-2
	HU	11	-4	29	-3	15	2	17	3	6	2
	MT	11	-2	23	3	9	-3	24	5	2	0
	NL	6	2	18	3	3	0	29	3	14	0
	AT	15	0	18	-4	17	3	21	0	11	0
	PL	12	1	28	8	7	2	22	0	4	0
	PT	25	-7	29	8	15	2	16	0	6	0
	RO	17	5	41	1	20	7	16	-4	3	-1
	SI	10	-2	16	-2	9	1	22	-4	7	-4
	SK	16	3	24	1	10	1	23	1	5	0
	FI	7	-3	9	0	6	-1	35	0	13	2
	SE	7	2	20	4	11	2	43	2	9	0
	UK	11	-1	22	-1	4	-1	16	0	5	-1

QA9b En pensant maintenant aux personnes pauvres elles-mêmes, à votre avis, quelles sont les deux raisons parmi les suivantes qui expliquent le mieux pourquoi elles sont pauvres ? (ROTATION – MAX. 2 REPONSES)

QA9b Thinking now about poor people themselves, in your opinion, which two of the following reasons best explain why they are poor? (ROTATE – MAX. 2 ANSWERS)































QA9b Kommen wir nun zu den Menschen, die in Armut leben. Welche zwei der folgenden Gründe erklären Ihrer Ansicht nach am besten, dass diese Menschen arm sind? (ROTIEREN - MAX. 2 NENNUNGEN)

		Elles souffrent d'une addiction (alcool, drogue ou d'autres types de dépendance)		Elles doivent subvenir aux besoins de beaucoup d'enfants		Elles n'ont pas le niveau requis d'instruction, de formation ou de compétences		Leurs responsabilités privées les empêchent de travailler		Ils vivent au-dessus de leurs moyens	
		They suffer from addiction (alcohol, drugs, or other types of addiction)		They have many children to provide for		They do not have the necessary level of education, training or skills		Their care responsibilities prevent them from working		They live beyond their means	
		Sie leiden unter einer Abhängigkeit (Alkohol, Drogen oder einer anderen Form der Abhängigkeit)		Sie haben viele Kinder zu versorgen		Sie haben einen zu geringen Bildungs- oder Ausbildungsstand		Ihre Betreuungsverantwortung hindert sie daran, einer Arbeit nachzugehen		Sie leben über ihre Verhältnisse	
%		EB 74.1	Diff. EB 72.1	EB 74.1	Diff. EB 72.1	EB 74.1	Diff. EB 72.1	EB 74.1	Diff. EB 72.1	EB 74.1	Diff. EB 72.1
	EU 27	22	-1	12	-1	37	0	6	1	21	1
	BE	22	3	7	0	39	-2	4	-1	30	1
	BG	10	2	11	1	32	3	8	1	6	1
	CZ	32	-2	10	2	37	-4	8	0	10	3
	DK	44	0	4	0	43	-8	2	0	18	5
	D-W	22	-3	9	-5	51	-1	6	0	24	2
	DE	22	-3	9	-4	49	-2	6	0	22	1
	D-E	19	-5	10	1	44	-3	5	0	16	-1
	EE	43	-3	12	3	44	5	2	-1	34	-2
	IE	29	3	11	2	36	0	6	-1	19	4
	EL	8	-7	12	0	21	-2	9	2	27	13
	ES	20	0	12	1	27	4	4	3	31	17
	FR	15	0	12	-1	45	-1	4	0	29	-1
	IT	12	-1	13	1	27	3	9	1	11	-3
	CY	20	8	18	-6	19	-5	3	-1	24	1
	LV	40	3	13	2	36	1	3	1	15	-1
	LT	48	-7	13	3	29	-2	4	0	19	-1
	LU	29	9	8	3	45	-1	4	2	29	-10
	HU	21	2	17	2	40	2	4	0	22	-3
	MT	33	0	7	-2	28	1	5	-1	30	-5
	NL	27	0	3	-2	51	-2	6	1	30	-1
	AT	30	0	20	6	24	-6	9	2	23	-1
	PL	34	-4	24	-2	29	2	8	0	5	0
	PT	16	-3	11	-2	21	2	7	2	24	5
	RO	10	-5	19	-2	19	-2	4	0	17	1
	SI	20	-4	8	-1	27	-2	6	1	35	9
	SK	34	-3	17	3	35	-7	10	2	7	-1
	FI	47	1	6	1	33	1	3	1	25	-2
	SE	42	0	3	1	33	-3	1	-1	18	-3
	UK	24	0	12	3	44	-2	6	1	26	-1

QA9b En pensant maintenant aux personnes pauvres elles-mêmes, à votre avis, quelles sont les deux raisons parmi les suivantes qui expliquent le mieux pourquoi elles sont pauvres ? (ROTATION – MAX. 2 REPONSES)

QA9b Thinking now about poor people themselves, in your opinion, which two of the following reasons best explain why they are poor? (ROTATE – MAX. 2 ANSWERS)































QA9b Kommen wir nun zu den Menschen, die in Armut leben. Welche zwei der folgenden Gründe erklären Ihrer Ansicht nach am besten, dass diese Menschen arm sind? (ROTIEREN - MAX. 2 NENNUNGEN)

		Autre (SPONTANE)		La pauvreté est inévitable (SPONTANE)		Aucun (SPONTANE)		NSP	
		Other (SPONTANEOUS)		Poverty is inevitable (SPONTANEOUS)		None (SPONTANEOUS)		DK	
		Andere (SPONTAN)		Armut ist unvermeidbar (SPONTAN)		Nichts davon (SPONTAN)		WN	
%		EB 74.1	Diff. EB 72.1	EB 74.1	Diff. EB 72.1	EB 74.1	Diff. EB 72.1	EB 74.1	Diff. EB 72.1
	EU 27	4	1	2	0	1	0	2	0
	BE	3	0	2	0	0	-1	0	0
	BG	4	0	7	4	3	1	2	-2
	CZ	3	1	1	1	2	1	0	0
	DK	0	-1	0	-1	0	0	1	0
	D-W	2	1	1	1	1	0	1	0
	DE	3	2	0	-1	1	0	1	0
	D-E	5	2	0	-1	3	2	1	-1
	EE	5	2	1	0	1	0	1	-1
	IE	4	-1	2	0	0	0	2	0
	EL	7	2	5	3	1	-1	0	0
	ES	5	-1	2	0	1	1	2	-1
	FR	3	0	1	0	1	-1	2	0
	IT	8	2	5	-2	2	0	2	-3
	CY	2	0	0	-1	0	0	0	0
	LV	8	-2	1	-1	2	1	2	0
	LT	7	4	1	1	1	0	1	0
	LU	1	-1	0	0	0	0	2	2
	HU	4	-1	1	0	0	-1	1	0
	MT	3	0	0	-1	0	0	3	2
	NL	3	1	0	0	0	0	0	-1
	AT	1	-1	2	1	1	0	1	0
	PL	2	-1	0	-3	0	0	3	-1
	PT	5	0	3	1	0	0	1	-1
	RO	4	1	5	1	1	0	3	0
	SI	10	3	2	-1	1	0	1	0
	SK	4	2	1	1	0	0	1	1
	FI	3	1	0	0	0	0	0	0
	SE	1	-1	0	0	1	0	1	-1
	UK	3	-1	1	-1	1	0	4	1

QA10 A votre avis, parmi les groupes de personnes suivants, quels sont ceux qui risquent le plus de tomber dans la pauvreté en (NOTRE PAYS) ? (MAX. 4 REPONSES)

QA10 In your opinion, among the following groups of the population in (OUR COUNTRY), which are those most at risk of poverty? (MAX. 4 ANSWERS)





























QA10 Welche der folgenden Bevölkerungsgruppen sind Ihrer Ansicht nach in (UNSEREM LAND) am stärksten von Armut bedroht? (MAX. 4 NENNUNGEN)

		Les enfants		Les jeunes adultes		Les personnes âgées		Les personnes sans emploi		Les personnes ayant un emploi précaire		Les femmes	
		Children		Young adults		Elderly people		People who are unemployed		People in precarious work		Women	
		Kinder		Heranwachsende		Älteren Menschen		Arbeitslosen		Personen in prekären Beschäftigungsverhältnissen (Personen, die sich in befristeten Arbeitsverhältnissen mit geringem Lohn befinden)		Frauen	
%		EB 74.1	Diff. EB 72.1	EB 74.1	Diff. EB 72.1	EB 74.1	Diff. EB 72.1	EB 74.1	Diff. EB 72.1	EB 74.1	Diff. EB 72.1	EB 74.1	Diff. EB 72.1
 EU 27		20	0	23	2	42	1	56	0	30	1	7	1
 BE		6	0	18	1	28	-1	55	3	35	8	9	3
 BG		10	2	22	-1	54	-5	69	9	33	7	3	1
 CZ		9	3	16	3	44	3	69	0	30	-1	4	-1
 DK		8	3	7	-1	17	-10	51	0	13	-7	2	0
 D-W		48	0	17	3	47	5	53	-3	34	5	7	-2
 DE		47	-1	19	3	46	4	53	-3	34	4	7	-2
 D-E		44	-6	25	-1	42	2	55	-2	32	-2	9	0
 EE		9	0	25	4	21	-5	68	5	33	-7	3	-1
 IE		25	2	31	4	34	2	62	10	27	1	7	-3
 EL		11	-5	40	4	45	11	74	8	34	8	18	6
 ES		14	-3	20	4	39	-2	54	3	24	-5	9	3
 FR		10	0	34	1	42	5	61	-3	44	-6	12	4
 IT		8	1	26	2	47	2	70	1	35	-1	9	2
 CY		10	2	29	4	36	6	68	5	17	-5	9	2
 LV		16	1	20	2	48	-6	60	-3	21	4	5	0
 LT		10	3	24	10	42	3	66	-3	10	0	7	3
 LU		7	-3	26	4	11	-5	57	-9	26	-3	5	2
 HU		16	-2	26	-3	42	-5	69	1	25	0	4	2
 MT		21	-1	10	-2	34	3	50	-5	15	2	4	2
 NL		2	0	11	1	20	2	47	0	19	0	2	0
 AT		22	6	18	1	43	-2	50	-10	30	1	18	2
 PL		16	-2	10	2	43	1	58	5	32	5	4	1
 PT		11	2	16	3	59	1	67	0	28	-3	7	2
 RO		31	7	45	6	55	7	42	2	36	2	14	4
 SI		10	1	35	12	39	-1	51	-6	13	-4	4	0
 SK		14	2	18	-2	43	3	66	-1	31	-1	6	1
 FI		2	-1	32	8	33	2	68	1	28	2	2	0
 SE		3	1	18	-2	15	-3	59	0	11	2	3	0
 UK		31	-1	21	-2	43	-4	37	-1	15	0	2	-1

QA10 A votre avis, parmi les groupes de personnes suivants, quels sont ceux qui risquent le plus de tomber dans la pauvreté en (NOTRE PAYS) ? (MAX. 4 REPONSES)

QA10 In your opinion, among the following groups of the population in (OUR COUNTRY), which are those most at risk of poverty? (MAX. 4 ANSWERS)































QA10 Welche der folgenden Bevölkerungsgruppen sind Ihrer Ansicht nach in (UNSEREM LAND) am stärksten von Armut bedroht? (MAX. 4 NENNUNGEN)

		Les personnes souffrant d'un handicap ou d'une maladie de longue durée		Les personnes souffrant de problèmes de santé mentale		Les parents célibataires		Les personnes ayant un faible niveau d'instruction, de formation ou de compétences		Les immigrants	
		Disabled and long-term ill people		People with mental health problems		Single parents		People with a low level of education, training or skills		Immigrants	
		Personen mit Behinderungen oder chronischen Erkrankungen		Personen mit psychischen Problemen		Alleinerziehenden Eltern		Personen mit geringem Bildungs- oder Ausbildungsstand		Einwanderern	
%		EB 74.1	Diff. EB 72.1	EB 74.1	Diff. EB 72.1	EB 74.1	Diff. EB 72.1	EB 74.1	Diff. EB 72.1	EB 74.1	Diff. EB 72.1
	EU 27	30	1	14	1	22	-1	30	-1	15	0
	BE	36	1	15	4	31	2	38	-6	23	1
	BG	49	-6	17	-2	27	-1	26	4	1	1
	CZ	47	3	10	2	39	2	27	-5	5	-3
	DK	35	-10	30	-13	38	-9	47	10	24	2
	D-W	21	-1	9	2	36	-7	41	-1	10	-3
	DE	22	1	10	3	37	-6	39	-1	10	-2
	D-E	25	8	11	5	41	0	35	1	8	1
	EE	43	-1	13	0	34	-1	38	1	3	0
	IE	28	0	22	1	19	-1	46	3	6	-3
	EL	30	-12	18	-3	13	-2	23	-5	20	2
	ES	21	0	10	2	9	0	20	3	33	4
	FR	30	0	8	-2	17	-1	34	-1	22	-2
	IT	23	0	7	-2	12	1	19	-3	22	2
	CY	48	-7	28	3	22	1	30	-3	11	-4
	LV	41	-5	10	-3	23	1	24	3	3	1
	LT	39	-5	12	-4	16	1	23	-3	2	1
	LU	20	-6	12	1	22	-6	45	-9	23	5
	HU	33	0	12	6	28	2	35	5	1	0
	MT	38	6	13	1	21	-3	35	-3	10	-7
	NL	46	4	31	-3	26	0	54	-2	26	5
	AT	29	-2	18	-1	40	3	31	-3	20	2
	PL	44	3	13	4	20	3	22	-2	3	-1
	PT	35	3	15	3	5	2	12	-1	5	2
	RO	28	2	14	2	16	3	28	-2	2	0
	SI	41	2	16	-3	19	-1	25	-6	10	0
	SK	41	-1	10	1	28	5	33	3	3	-1
	FI	37	0	21	0	38	-2	26	1	20	-2
	SE	47	-4	28	5	29	-1	32	-4	35	-2
	UK	25	2	24	1	23	0	33	-4	10	-1

QA10 A votre avis, parmi les groupes de personnes suivants, quels sont ceux qui risquent le plus de tomber dans la pauvreté en (NOTRE PAYS) ? (MAX. 4 REPONSES)

QA10 In your opinion, among the following groups of the population in (OUR COUNTRY), which are those most at risk of poverty? (MAX. 4 ANSWERS)

QA10 Welche der folgenden Bevölkerungsgruppen sind Ihrer Ansicht nach in (UNSEREM LAND) am stärksten von Armut bedroht? (MAX. 4 NENNUNGEN)

		Les Roms		Les personnes souffrant d'une addiction (alcool, drogue ou autres types de dépendance)		Autre (SPONTANE)		Pas de groupe en particulier, tout le monde (SPONTANE)		NSP	
		Roma		People suffering from addictions (alcohol, drugs or other types of addiction)		Other (SPONTANEOUS)		No groups in particular, everybody (SPONTANEOUS)		DK	
		Sinti und Roma		Personen, die unter einer Abhängigkeit leiden (Alkohol, Drogen oder einer anderen Form der Abhängigkeit)		Andere (SPONTAN)		Keine Gruppen im Besonderen, jeder ist bedroht (SPONTAN)		WN	
%		EB 74.1	Diff. EB 72.1	EB 74.1	Diff. EB 72.1	EB 74.1	Diff. EB 72.1	EB 74.1	Diff. EB 72.1	EB 74.1	Diff. EB 72.1
	EU 27	7	1	26	0	1	1	2	0	1	0
	BE	7	2	30	-2	0	-1	1	-1	0	0
	BG	17	1	11	2	0	-1	3	-1	0	-1
	CZ	10	-1	24	-3	0	0	0	0	0	0
	DK	16	10	62	20	0	0	1	0	0	0
	D-W	4	1	27	1	0	0	1	0	0	0
	DE	4	0	25	0	0	0	1	0	0	0
	D-E	3	-1	20	-3	1	1	1	0	0	-1
	EE	2	0	39	-1	2	1	1	0	1	0
	IE	4	-1	30	2	1	1	1	-2	1	0
	EL	6	1	19	-6	0	-1	1	-1	0	0
	ES	10	0	27	13	1	0	2	-4	0	-1
	FR	10	3	22	-4	1	1	1	0	0	-1
	IT	5	1	17	-1	1	1	4	-1	1	0
	CY	8	0	43	3	1	1	0	0	0	0
	LV	3	-1	27	0	1	0	2	0	0	0
	LT	4	-4	47	-8	2	2	1	0	0	-1
	LU	8	2	37	-6	0	0	2	2	0	0
	HU	27	2	21	0	1	0	1	-1	0	0
	MT	0	0	34	-7	0	-1	2	1	1	0
	NL	6	1	50	-6	1	1	0	-1	0	0
	AT	10	3	26	-1	1	0	4	3	0	-1
	PL	3	1	30	2	0	-1	3	-2	1	0
	PT	3	1	17	-4	0	0	5	2	0	-1
	RO	10	-2	14	-3	0	0	0	0	2	-2
	SI	3	-2	21	-3	0	-1	7	2	0	0
	SK	25	-3	26	0	0	0	1	1	0	0
	FI	8	1	33	-8	1	1	1	1	0	0
	SE	20	6	52	-1	0	0	0	0	0	0
	UK	3	1	28	0	1	0	3	2	2	1

QA12.1 En (NOTRE PAYS) de nos jours, diriez-vous que le fait d'être pauvre réduit beaucoup, plutôt, pas beaucoup ou pas du tout les chances de quelqu'un ... ?

D'avoir accès à un logement décent

QA12.1 In (OUR COUNTRY) nowadays, would you say that being poor hampers very much, somewhat, not very much or not at all people's chances of...?

Having access to decent housing

QA12.1 Würden Sie sagen, dass armen Menschen in (UNSEREM LAND) die folgenden Dinge sehr stark, in gewissem Maße, nicht sehr stark, oder überhaupt nicht erschwert werden?

Zugang zu angemessenem Wohnraum haben

%		Beaucoup		Plutôt		Pas beaucoup		Pas du tout		NSP		Total 'Réduit'		Total 'Ne réduit pas'	
		Very much		Somewhat		Not very much		Not at all		DK		Total 'Hampers'		Total 'Does not hamper'	
		Sehr stark		In gewissem Maße		Nicht sehr stark		Überhaupt nicht		WN		Gesamt 'Erschwert'		Gesamt 'Nicht erschwert'	
		EB 74.1	Diff. EB 72.1	EB 74.1	Diff. EB 72.1	EB 74.1	Diff. EB 72.1	EB 74.1	Diff. EB 72.1	EB 74.1	Diff. EB 72.1	EB 74.1	Diff. EB 72.1	EB 74.1	Diff. EB 72.1
	EU 27	47	-1	39	0	10	1	3	0	1	0	86	-1	13	1
	BE	48	-1	45	3	6	-1	1	-1	0	0	93	2	7	-2
	BG	70	-2	24	3	4	2	1	-1	1	-2	94	1	5	1
	CZ	72	7	21	-4	5	-2	2	0	0	-1	93	3	7	-2
	DK	32	-4	51	2	13	2	4	1	0	-1	83	-2	17	3
	D-W	24	-4	52	1	17	3	5	-1	2	1	76	-3	22	2
	DE	22	-4	51	1	18	2	7	1	2	0	73	-3	25	3
	D-E	17	-2	48	-1	23	0	11	5	1	-2	65	-3	34	5
	EE	75	4	19	-1	4	-1	2	-1	0	-1	94	3	6	-2
	IE	43	1	37	-4	10	0	8	4	2	-1	80	-3	18	4
	EL	43	-9	47	6	9	2	1	1	0	0	90	-3	10	3
	ES	80	5	16	-3	2	-1	1	-1	1	0	96	2	3	-2
	FR	55	2	37	0	5	-1	2	-1	1	0	92	2	7	-2
	IT	41	0	47	0	9	1	2	-1	1	0	88	0	11	0
	CY	68	-1	22	0	8	1	2	0	0	0	90	-1	10	1
	LV	66	-4	21	-3	9	4	3	2	1	1	87	-7	12	6
	LT	69	3	23	0	4	-1	3	-1	1	-1	92	3	7	-2
	LU	46	-13	36	7	15	6	2	-1	1	1	82	-6	17	5
	HU	71	-3	22	2	6	3	1	-2	0	0	93	-1	7	1
	MT	50	12	40	-9	7	-4	2	1	1	0	90	3	9	-3
	NL	31	2	51	-2	13	1	5	0	0	-1	82	0	18	1
	AT	34	-4	45	1	17	3	3	1	1	-1	79	-3	20	4
	PL	51	-5	37	2	9	3	2	1	1	-1	88	-3	11	4
	PT	53	-7	42	10	4	-3	1	0	0	0	95	3	5	-3
	RO	62	-5	30	6	5	0	1	0	2	-1	92	1	6	0
	SI	45	-3	41	-1	12	5	2	0	0	-1	86	-4	14	5
	SK	66	1	26	-1	6	-1	2	1	0	0	92	0	8	0
	FI	41	5	49	-4	9	1	1	-2	0	0	90	1	10	-1
	SE	37	3	53	-2	9	0	1	0	0	-1	90	1	10	0
	UK	36	0	43	-1	13	-1	7	2	1	0	79	-1	20	1

QA12.2 En (NOTRE PAYS) de nos jours, diriez-vous que le fait d'être pauvre réduit beaucoup, plutôt, pas beaucoup ou pas du tout les chances de quelqu'un ... ?































D'avoir une bonne éducation scolaire de base

QA12.2 In (OUR COUNTRY) nowadays, would you say that being poor hampers very much, somewhat, not very much or not at all people's chances of...?

Getting good basic school education

QA12.2 Würden Sie sagen, dass armen Menschen in (UNSEREM LAND) die folgenden Dinge sehr stark, in gewissem Maße, nicht sehr stark, oder überhaupt nicht erschwert werden?

Eine gute Schulbildung erhalten

	%	Beaucoup		Plutôt		Pas beaucoup		Pas du tout		NSP		Total 'Réduit'		Total 'Ne réduit pas'	
		Very much		Somewhat		Not very much		Not at all		DK		Total 'Hampers'		Total 'Does not hamper'	
		Sehr stark		In gewissem Maße		Nicht sehr stark		Überhaupt nicht		WN		Gesamt 'Erschwert'		Gesamt 'Nicht erschwert'	
		EB 74.1	Diff. EB 72.1	EB 74.1	Diff. EB 72.1	EB 74.1	Diff. EB 72.1	EB 74.1	Diff. EB 72.1	EB 74.1	Diff. EB 72.1	EB 74.1	Diff. EB 72.1	EB 74.1	Diff. EB 72.1
 EU 27		23	0	37	0	23	-1	16	1	1	0	60	0	39	0
 BE		24	-2	41	3	23	-2	12	1	0	0	65	1	35	-1
 BG		24	-2	38	1	25	2	12	1	1	-2	62	-1	37	3
 CZ		14	3	24	-4	28	0	33	1	1	0	38	-1	61	1
 DK		13	-3	29	2	25	-2	33	4	0	-1	42	-1	58	2
 D-W		23	2	46	2	17	-2	14	-1	0	-1	69	4	31	-3
 DE		22	0	46	3	17	-2	14	-1	1	0	68	3	31	-3
 D-E		19	-5	45	7	18	-1	17	0	1	-1	64	2	35	-1
 EE		13	2	24	2	25	-4	37	0	1	0	37	4	62	-4
 IE		23	-8	41	5	22	0	13	5	1	-2	64	-3	35	5
 EL		24	-7	38	6	31	1	7	0	0	0	62	-1	38	1
 ES		17	-3	28	-5	25	0	29	9	1	-1	45	-8	54	9
 FR		26	-2	38	4	22	-1	13	-1	1	0	64	2	35	-2
 IT		30	1	48	4	17	-3	4	-2	1	0	78	5	21	-5
 CY		6	-4	13	-4	33	-2	48	10	0	0	19	-8	81	8
 LV		32	-9	32	0	22	4	14	5	0	0	64	-9	36	9
 LT		27	4	43	-1	17	-1	12	0	1	-2	70	3	29	-1
 LU		17	-1	26	-2	45	7	11	-4	1	0	43	-3	56	3
 HU		23	-3	39	-5	29	11	9	-3	0	0	62	-8	38	8
 MT		20	-2	38	9	22	-14	18	6	2	1	58	7	40	-8
 NL		11	2	18	-3	24	2	46	-1	1	0	29	-1	70	1
 AT		23	-1	39	-3	28	2	9	3	1	-1	62	-4	37	5
 PL		21	2	41	0	23	-1	14	0	1	-1	62	2	37	-1
 PT		25	-10	46	8	23	1	6	2	0	-1	71	-2	29	3
 RO		40	-3	40	0	15	3	2	0	3	0	80	-3	17	3
 SI		14	-1	27	1	32	2	26	-2	1	0	41	0	58	0
 SK		18	5	33	2	29	0	20	-7	0	0	51	7	49	-7
 FI		5	0	39	5	41	3	15	-8	0	0	44	5	56	-5
 SE		15	2	26	-1	33	1	25	-2	1	0	41	1	58	-1
 UK		22	3	28	-4	29	-1	20	3	1	-1	50	-1	49	2

QA12.3 En (NOTRE PAYS) de nos jours, diriez-vous que le fait d'être pauvre réduit beaucoup, plutôt, pas beaucoup ou pas du tout les chances de quelqu'un ... ?































De faire des études supérieures ou des formations

QA12.3 In (OUR COUNTRY) nowadays, would you say that being poor hampers very much, somewhat, not very much or not at all people's chances of...?

Getting higher education or adult learning

QA12.3 Würden Sie sagen, dass armen Menschen in (UNSEREM LAND) die folgenden Dinge sehr stark, in gewissem Maße, nicht sehr stark, oder überhaupt nicht erschwert werden?

Zugang zu Hochschulausbildung oder Erwachsenenbildung erhalten

	%	Beaucoup		Plutôt		Pas beaucoup		Pas du tout		NSP		Total 'Réduit'		Total 'Ne réduit pas'	
		Very much		Somewhat		Not very much		Not at all		DK		Total 'Hampers'		Total 'Does not hamper'	
		Sehr stark		In gewissem Maße		Nicht sehr stark		Überhaupt nicht		WN		Gesamt 'Erschwert'		Gesamt 'Nicht erschwert'	
		EB	Diff.	EB	Diff.	EB	Diff.	EB	Diff.	EB	Diff.	EB	Diff.	EB	Diff.
		74.1	EB	74.1	EB	74.1	EB	74.1	EB	74.1	EB	74.1	EB	74.1	EB
			72.1		72.1		72.1		72.1		72.1		72.1		72.1
 EU 27		41	0	39	0	12	-1	6	1	2	0	80	0	18	0
 BE		42	1	42	0	12	0	4	-1	0	0	84	1	16	-1
 BG		49	2	36	0	10	0	3	0	2	-2	85	2	13	0
 CZ		43	5	40	1	14	-2	3	-3	0	-1	83	6	17	-5
 DK		20	-2	45	6	23	0	11	-4	1	0	65	4	34	-4
 D-W		38	-2	44	5	10	-2	7	-1	1	0	82	3	17	-3
 DE		37	-3	43	5	10	-3	8	0	2	1	80	2	18	-3
 D-E		34	-6	40	3	13	-2	10	4	3	1	74	-3	23	2
 EE		52	5	33	-1	10	-2	4	-2	1	0	85	4	14	-4
 IE		42	-3	38	2	12	1	6	3	2	-3	80	-1	18	4
 EL		56	3	33	-6	9	2	2	1	0	0	89	-3	11	3
 ES		47	6	31	-7	11	-2	9	3	2	0	78	-1	20	1
 FR		47	0	37	3	10	-4	5	1	1	0	84	3	15	-3
 IT		39	-1	48	3	8	-3	3	1	2	0	87	2	11	-2
 CY		47	4	34	6	11	-9	8	-1	0	0	81	10	19	-10
 LV		72	-4	17	0	6	1	4	3	1	0	89	-4	10	4
 LT		67	3	23	0	5	-1	3	-1	2	-1	90	3	8	-2
 LU		33	5	33	-1	28	-1	5	-3	1	0	66	4	33	-4
 HU		55	0	31	0	11	2	3	-1	0	-1	86	0	14	1
 MT		25	0	37	-2	23	-3	13	6	2	-1	62	-2	36	3
 NL		37	8	44	-1	11	-4	7	-3	1	0	81	7	18	-7
 AT		38	-1	36	-1	19	2	5	0	2	0	74	-2	24	2
 PL		45	0	38	-2	12	3	3	0	2	-1	83	-2	15	3
 PT		54	1	35	1	8	-3	2	1	1	0	89	2	10	-2
 RO		53	1	31	1	11	1	2	0	3	-3	84	2	13	1
 SI		39	0	39	-3	16	3	3	-2	3	2	78	-3	19	1
 SK		49	2	36	3	11	-4	4	-1	0	0	85	5	15	-5
 FI		11	-5	60	7	23	2	5	-4	1	0	71	2	28	-2
 SE		21	1	47	-2	24	3	7	-2	1	0	68	-1	31	1
 UK		33	4	38	-4	18	-1	10	1	1	0	71	0	28	0

QA12.4 En (NOTRE PAYS) de nos jours, diriez-vous que le fait d'être pauvre réduit beaucoup, plutôt, pas beaucoup ou pas du tout les chances de quelqu'un ... ?































De trouver un emploi

QA12.4 In (OUR COUNTRY) nowadays, would you say that being poor hampers very much, somewhat, not very much or not at all people's chances of...?

Finding a job

QA12.4 Würden Sie sagen, dass armen Menschen in (UNSEREM LAND) die folgenden Dinge sehr stark, in gewissem Maße, nicht sehr stark, oder überhaupt nicht erschwert werden?

Einen Job finden

	%	Beaucoup		Plutôt		Pas beaucoup		Pas du tout		NSP		Total 'Réduit'		Total 'Ne réduit pas'	
		Very much		Somewhat		Not very much		Not at all		DK		Total 'Hampers'		Total 'Does not hamper'	
		Sehr stark		In gewissem Maße		Nicht sehr stark		Überhaupt nicht		WN		Gesamt 'Erschwert'		Gesamt 'Nicht erschwert'	
		EB 74.1	Diff. EB 72.1	EB 74.1	Diff. EB 72.1	EB 74.1	Diff. EB 72.1	EB 74.1	Diff. EB 72.1	EB 74.1	Diff. EB 72.1	EB 74.1	Diff. EB 72.1	EB 74.1	Diff. EB 72.1
 EU 27		35	0	41	2	16	-1	7	0	1	-1	76	2	23	-1
 BE		32	-1	46	3	14	-2	7	-1	1	1	78	2	21	-3
 BG		34	0	37	5	18	-3	8	-2	3	0	71	5	26	-5
 CZ		36	7	36	-2	18	-3	9	-2	1	0	72	5	27	-5
 DK		16	-1	41	0	26	1	16	0	1	0	57	-1	42	1
 D-W		37	0	44	-1	12	0	7	2	0	-1	81	-1	19	2
 DE		39	-1	41	-1	12	0	7	2	1	0	80	-2	19	2
 D-E		46	-4	33	-2	13	3	8	4	0	-1	79	-6	21	7
 EE		24	2	34	1	24	2	17	-4	1	-1	58	3	41	-2
 IE		34	-6	42	4	16	2	7	2	1	-2	76	-2	23	4
 EL		35	3	38	4	20	-8	7	1	0	0	73	7	27	-7
 ES		56	3	28	0	9	-1	6	-1	1	-1	84	3	15	-2
 FR		29	-1	41	3	20	0	9	-2	1	0	70	2	29	-2
 IT		34	1	47	4	14	-3	3	-2	2	0	81	5	17	-5
 CY		15	1	28	-5	32	-3	25	8	0	-1	43	-4	57	5
 LV		43	-6	32	2	16	2	8	2	1	0	75	-4	24	4
 LT		47	3	35	-5	12	3	5	0	1	-1	82	-2	17	3
 LU		18	1	34	3	39	0	8	-3	1	-1	52	4	47	-3
 HU		53	2	29	-3	13	1	5	1	0	-1	82	-1	18	2
 MT		20	-5	38	8	30	1	10	-2	2	-2	58	3	40	-1
 NL		21	-1	48	5	18	-3	13	0	0	-1	69	4	31	-3
 AT		35	-5	41	2	18	2	5	1	1	0	76	-3	23	3
 PL		31	0	43	-2	17	2	7	1	2	-1	74	-2	24	3
 PT		35	-5	44	6	15	-2	5	1	1	0	79	1	20	-1
 RO		50	2	31	0	14	1	3	-1	2	-2	81	2	17	0
 SI		30	1	41	-3	19	1	8	-1	2	2	71	-2	27	0
 SK		49	3	34	-2	13	1	4	-2	0	0	83	1	17	-1
 FI		8	-4	57	2	28	4	6	-3	1	1	65	-2	34	1
 SE		22	0	47	-3	22	1	8	1	1	1	69	-3	30	2
 UK		27	2	41	-1	21	-1	10	0	1	0	68	1	31	-1

QA12.5 En (NOTRE PAYS) de nos jours, diriez-vous que le fait d'être pauvre réduit beaucoup, plutôt, pas beaucoup ou pas du tout les chances de quelqu'un ... ?































D'entretenir un réseau d'amis et de connaissances

QA12.5 In (OUR COUNTRY) nowadays, would you say that being poor hampers very much, somewhat, not very much or not at all people's chances of...?

Maintaining a network of friends and acquaintances

QA12.5 Würden Sie sagen, dass armen Menschen in (UNSEREM LAND) die folgenden Dinge sehr stark, in gewissem Maße, nicht sehr stark, oder überhaupt nicht erschwert werden?

Einen Freundes- und Bekanntenkreis pflegen

	%	Beaucoup		Plutôt		Pas beaucoup		Pas du tout		NSP		Total 'Réduit'		Total 'Ne réduit pas'	
		Very much		Somewhat		Not very much		Not at all		DK		Total 'Hampers'		Total 'Does not hamper'	
		Sehr stark		In gewissem Maße		Nicht sehr stark		Überhaupt nicht		WN		Gesamt 'Erschwert'		Gesamt 'Nicht erschwert'	
		EB 74.1	Diff. EB 72.1	EB 74.1	Diff. EB 72.1	EB 74.1	Diff. EB 72.1	EB 74.1	Diff. EB 72.1	EB 74.1	Diff. EB 72.1	EB 74.1	Diff. EB 72.1	EB 74.1	Diff. EB 72.1
 EU 27		17	1	38	0	27	0	16	-1	2	0	55	1	43	-1
 BE		18	-3	47	2	25	1	9	-1	1	1	65	-1	34	0
 BG		19	-2	37	-1	29	4	13	1	2	-2	56	-3	42	5
 CZ		15	-1	39	2	28	0	17	-1	1	0	54	1	45	-1
 DK		16	-2	46	2	23	-3	14	3	1	0	62	0	37	0
 D-W		10	0	38	3	26	-2	24	-2	2	1	48	3	50	-4
 DE		10	0	38	3	26	-1	24	-2	2	0	48	3	50	-3
 D-E		9	-2	41	8	26	0	23	-5	1	-1	50	6	49	-5
 EE		16	5	39	4	24	-6	20	-2	1	-1	55	9	44	-8
 IE		13	-3	30	3	30	-2	24	5	3	-3	43	0	54	3
 EL		12	-7	29	1	44	3	14	3	1	0	41	-6	58	6
 ES		15	-1	34	-2	25	5	24	-1	2	-1	49	-3	49	4
 FR		21	3	35	-1	25	-3	17	1	2	0	56	2	42	-2
 IT		20	-1	48	4	21	-2	9	0	2	-1	68	3	30	-2
 CY		3	-3	14	-2	40	3	42	3	1	-1	17	-5	82	6
 LV		16	-5	34	-3	29	4	20	4	1	0	50	-8	49	8
 LT		25	3	44	1	17	-2	12	0	2	-2	69	4	29	-2
 LU		16	5	33	7	43	-1	8	-8	0	-3	49	12	51	-9
 HU		15	1	36	0	31	0	18	-1	0	0	51	1	49	-1
 MT		16	2	28	-2	37	4	14	-1	5	-3	44	0	51	3
 NL		18	1	47	1	21	-1	14	0	0	-1	65	2	35	-1
 AT		20	2	34	-2	33	2	10	-2	3	0	54	0	43	0
 PL		18	2	40	-2	26	0	13	0	3	0	58	0	39	0
 PT		17	-6	43	6	28	1	11	0	1	-1	60	0	39	1
 RO		26	0	31	-2	30	3	10	3	3	-4	57	-2	40	6
 SI		14	0	32	-4	32	1	20	2	2	1	46	-4	52	3
 SK		14	1	38	0	31	3	17	-4	0	0	52	1	48	-1
 FI		4	-2	49	3	37	8	10	-8	0	-1	53	1	47	0
 SE		13	1	52	-2	26	3	8	-2	1	0	65	-1	34	1
 UK		14	3	33	-1	35	2	16	-4	2	0	47	2	51	-2

QA12.6 En (NOTRE PAYS) de nos jours, diriez-vous que le fait d'être pauvre réduit beaucoup, plutôt, pas beaucoup ou pas du tout les chances de quelqu'un ... ?































De bénéficier de soins médicaux quand nécessaire

QA12.6 In (OUR COUNTRY) nowadays, would you say that being poor hampers very much, somewhat, not very much or not at all people's chances of...?

Having medical care when needed

QA12.6 Würden Sie sagen, dass armen Menschen in (UNSEREM LAND) die folgenden Dinge sehr stark, in gewissem Maße, nicht sehr stark, oder überhaupt nicht erschwert werden?

Medizinische Versorgung im Krankheitsfall erhalten

	%	Beaucoup		Plutôt		Pas beaucoup		Pas du tout		NSP		Total 'Réduit'		Total 'Ne réduit pas'	
		Very much		Somewhat		Not very much		Not at all		DK		Total 'Hampers'		Total 'Does not hamper'	
		Sehr stark		In gewissem Maße		Nicht sehr stark		Überhaupt nicht		WN		Gesamt 'Erschwert'		Gesamt 'Nicht erschwert'	
		EB 74.1	Diff. EB 72.1	EB 74.1	Diff. EB 72.1	EB 74.1	Diff. EB 72.1	EB 74.1	Diff. EB 72.1	EB 74.1	Diff. EB 72.1	EB 74.1	Diff. EB 72.1	EB 74.1	Diff. EB 72.1
 EU 27		24	0	37	-1	23	1	15	0	1	0	61	-1	38	1
 BE		40	2	44	2	13	-2	2	-3	1	1	84	4	15	-5
 BG		49	-1	38	2	9	0	3	0	1	-1	87	1	12	0
 CZ		22	5	40	-3	25	1	13	-3	0	0	62	2	38	-2
 DK		14	-1	33	2	25	-3	28	3	0	-1	47	1	53	0
 D-W		14	-2	42	4	26	3	17	-5	1	0	56	2	43	-2
 DE		14	-1	42	3	25	1	18	-3	1	0	56	2	43	-2
 D-E		16	3	42	-2	22	-3	19	2	1	0	58	1	41	-1
 EE		34	4	37	-7	17	1	11	2	1	0	71	-3	28	3
 IE		27	-3	37	1	19	-2	15	6	2	-2	64	-2	34	4
 EL		39	-2	43	1	16	0	2	1	0	0	82	-1	18	1
 ES		11	-4	18	-10	26	3	44	11	1	0	29	-14	70	14
 FR		35	6	38	-2	17	-3	9	-1	1	0	73	4	26	-4
 IT		27	-5	46	1	21	5	4	-2	2	1	73	-4	25	3
 CY		20	-5	27	-7	37	7	16	6	0	-1	47	-12	53	13
 LV		60	-17	27	8	10	7	3	2	0	0	87	-9	13	9
 LT		35	0	47	4	13	-1	4	-2	1	-1	82	4	17	-3
 LU		17	4	29	-4	45	9	7	-9	2	0	46	0	52	0
 HU		30	4	40	-4	22	2	8	-2	0	0	70	0	30	0
 MT		29	4	34	-6	22	-3	13	4	2	1	63	-2	35	1
 NL		14	1	39	0	23	-1	23	-1	1	1	53	1	46	-2
 AT		10	-1	31	-5	42	2	17	5	0	-1	41	-6	59	7
 PL		28	1	46	-1	17	0	7	1	2	-1	74	0	24	1
 PT		33	-7	46	5	18	3	3	0	0	-1	79	-2	21	3
 RO		42	-2	42	4	12	-1	1	-1	3	0	84	2	13	-2
 SI		21	-4	45	1	24	4	8	-3	2	2	66	-3	32	1
 SK		19	0	46	7	24	-3	10	-4	1	0	65	7	34	-7
 FI		10	2	59	7	25	-1	6	-7	0	-1	69	9	31	-8
 SE		16	0	36	-2	31	3	16	-1	1	0	52	-2	47	2
 UK		17	2	25	0	33	0	25	0	0	-2	42	2	58	0

QA12.7 En (NOTRE PAYS) de nos jours, diriez-vous que le fait d'être pauvre réduit beaucoup, plutôt, pas beaucoup ou pas du tout les chances de quelqu'un ... ?

De manger au moins un repas chaud par jour

QA12.7 In (OUR COUNTRY) nowadays, would you say that being poor hampers very much, somewhat, not very much or not at all people's chances of...?

Eating at least one hot meal a day

QA12.7 Würden Sie sagen, dass armen Menschen in (UNSEREM LAND) die folgenden Dinge sehr stark, in gewissem Maße, nicht sehr stark, oder überhaupt nicht erschwert werden?

Mindestens eine warme Mahlzeit pro Tag essen

%		Beaucoup		Plutôt		Pas beaucoup		Pas du tout		NSP		Total 'Réduit'		Total 'Ne réduit pas'	
		Very much		Somewhat		Not very much		Not at all		DK		Total 'Hampers'		Total 'Does not hamper'	
		Sehr stark		In gewissem Maße		Nicht sehr stark		Überhaupt nicht		WN		Gesamt 'Erschwert'		Gesamt 'Nicht erschwert'	
		EB 74.1	Diff. EB 72.1	EB 74.1	Diff. EB 72.1	EB 74.1	Diff. EB 72.1	EB 74.1	Diff. EB 72.1	EB 74.1	Diff. EB 72.1	EB 74.1	Diff. EB 72.1	EB 74.1	Diff. EB 72.1
	EU 27	23	1	47	1	21	-2	8	0	1	0	70	2	29	-2
	BE	30	4	53	0	14	-3	3	-1	0	0	83	4	17	-4
	BG	34	4	46	0	15	-3	2	1	3	-2	80	4	17	-2
	CZ	18	3	48	5	26	-5	7	-3	1	0	66	8	33	-8
	DK	17	0	45	0	26	0	12	1	0	-1	62	0	38	1
	D-W	12	-1	43	3	29	3	16	-4	0	-1	55	2	45	-1
	DE	12	0	42	2	30	3	16	-4	0	-1	54	2	46	-1
	D-E	10	0	39	-1	32	2	18	-1	1	0	49	-1	50	1
	EE	27	5	45	-1	19	-1	8	-3	1	0	72	4	27	-4
	IE	21	-4	43	6	24	-2	10	2	2	-2	64	2	34	0
	EL	16	-12	43	5	39	7	2	0	0	0	59	-7	41	7
	ES	22	-6	46	4	21	-2	10	4	1	0	68	-2	31	2
	FR	36	4	47	-4	12	0	4	1	1	-1	83	0	16	1
	IT	21	0	56	8	18	-8	3	0	2	0	77	8	21	-8
	CY	6	-1	26	1	47	-1	21	2	0	-1	32	0	68	1
	LV	39	-7	39	5	15	0	6	3	1	-1	78	-2	21	3
	LT	26	3	48	0	16	0	8	-2	2	-1	74	3	24	-2
	LU	18	5	36	-8	40	12	5	-9	1	0	54	-3	45	3
	HU	34	5	50	-2	13	-1	3	-2	0	0	84	3	16	-3
	MT	23	-2	48	7	22	-5	5	-1	2	1	71	5	27	-6
	NL	19	3	53	0	19	-1	8	-2	1	0	72	3	27	-3
	AT	11	0	37	-5	42	3	9	2	1	0	48	-5	51	5
	PL	24	2	50	-3	19	0	5	2	2	-1	74	-1	24	2
	PT	30	-8	54	14	14	-6	2	0	0	0	84	6	16	-6
	RO	35	3	38	-5	21	3	3	0	3	-1	73	-2	24	3
	SI	17	-4	41	-3	27	4	14	3	1	0	58	-7	41	7
	SK	21	7	46	3	26	-5	6	-6	1	1	67	10	32	-11
	FI	9	-3	67	9	21	-1	3	-5	0	0	76	6	24	-6
	SE	22	5	46	-3	23	-2	8	0	1	0	68	2	31	-2
	UK	25	4	44	0	22	-4	8	0	1	0	69	4	30	-4

QA12.8 En (NOTRE PAYS) de nos jours, diriez-vous que le fait d'être pauvre réduit beaucoup, plutôt, pas beaucoup ou pas du tout les chances de quelqu'un ... ?































D'avoir accès à un compte bancaire de base

QA12.8 In (OUR COUNTRY) nowadays, would you say that being poor hampers very much, somewhat, not very much or not at all people's chances of...?

Having access to a basic bank account

QA12.8 Würden Sie sagen, dass armen Menschen in (UNSEREM LAND) die folgenden Dinge sehr stark, in gewissem Maße, nicht sehr stark, oder überhaupt nicht erschwert werden?

Zugang zu einem Bankkonto haben

	%	Beaucoup		Plutôt		Pas beaucoup		Pas du tout		NSP		Total 'Réduit'		Total 'Ne réduit pas'	
		Very much		Somewhat		Not very much		Not at all		DK		Total 'Hampers'		Total 'Does not hamper'	
		Sehr stark		In gewissem Maße		Nicht sehr stark		Überhaupt nicht		WN		Gesamt 'Erschwert'		Gesamt 'Nicht erschwert'	
		EB 74.1	Diff. EB 72.1	EB 74.1	Diff. EB 72.1	EB 74.1	Diff. EB 72.1	EB 74.1	Diff. EB 72.1	EB 74.1	Diff. EB 72.1	EB 74.1	Diff. EB 72.1	EB 74.1	Diff. EB 72.1
 EU 27		27	-1	37	0	21	1	11	0	4	0	64	-1	32	1
 BE		17	-4	47	5	23	-1	11	-1	2	1	64	1	34	-2
 BG		40	-6	32	5	10	0	7	1	11	0	72	-1	17	1
 CZ		23	1	34	4	26	-1	14	-4	3	0	57	5	40	-5
 DK		13	1	32	-7	24	2	26	3	5	1	45	-6	50	5
 D-W		17	0	38	-2	23	1	18	2	4	-1	55	-2	41	3
 DE		17	0	37	-2	24	1	18	1	4	0	54	-2	42	2
 D-E		15	-1	32	-2	28	2	19	0	6	1	47	-3	47	2
 EE		14	1	22	0	18	-6	42	5	4	0	36	1	60	-1
 IE		24	-5	38	5	22	2	9	1	7	-3	62	0	31	3
 EL		40	-10	32	4	21	5	6	1	1	0	72	-6	27	6
 ES		34	5	35	0	18	-1	10	-3	3	-1	69	5	28	-4
 FR		33	0	40	1	16	-1	7	-1	4	1	73	1	23	-2
 IT		36	-2	47	3	13	1	2	-2	2	0	83	1	15	-1
 CY		36	-7	35	2	20	3	6	2	3	0	71	-5	26	5
 LV		30	-4	24	-1	23	-1	18	5	5	1	54	-5	41	4
 LT		30	2	35	3	16	0	15	-4	4	-1	65	5	31	-4
 LU		15	-1	29	-10	41	13	10	-2	5	0	44	-11	51	11
 HU		20	-2	35	4	26	1	15	-3	4	0	55	2	41	-2
 MT		38	3	36	1	18	-1	3	-3	5	0	74	4	21	-4
 NL		12	1	32	-5	23	0	28	3	5	1	44	-4	51	3
 AT		18	-1	39	-3	31	3	8	1	4	0	57	-4	39	4
 PL		23	-7	32	-3	25	7	14	3	6	0	55	-10	39	10
 PT		31	-7	46	10	17	-3	4	0	2	0	77	3	21	-3
 RO		47	-5	29	6	12	-2	5	2	7	-1	76	1	17	0
 SI		13	-1	26	0	34	0	24	0	3	1	39	-1	58	0
 SK		25	6	38	2	24	-5	11	-3	2	0	63	8	35	-8
 FI		7	1	43	7	34	2	13	-10	3	0	50	8	47	-8
 SE		27	-3	35	2	23	3	11	-2	4	0	62	-1	34	1
 UK		21	0	37	0	26	0	12	-1	4	1	58	0	38	-1

QA12.9 En (NOTRE PAYS) de nos jours, diriez-vous que le fait d'être pauvre réduit beaucoup, plutôt, pas beaucoup ou pas du tout les chances de quelqu'un ... ?






























D'avoir accès à des moyens de communication tels que le téléphone ou Internet

QA12.9 In (OUR COUNTRY) nowadays, would you say that being poor hampers very much, somewhat, not very much or not at all people's chances of...?

Having access to means of communication, such as a telephone or the Internet

QA12.9 Würden Sie sagen, dass armen Menschen in (UNSEREM LAND) die folgenden Dinge sehr stark, in gewissem Maße, nicht sehr stark, oder überhaupt nicht erschwert werden?

Zugang zu Kommunikationsmitteln wie Telefon oder Internet haben

	%	Beaucoup		Plutôt		Pas beaucoup		Pas du tout		NSP		Total 'Réduit'		Total 'Ne réduit pas'	
		Very much		Somewhat		Not very much		Not at all		DK		Total 'Hampers'		Total 'Does not hamper'	
		Sehr stark		In gewissem Maße		Nicht sehr stark		Überhaupt nicht		WN		Gesamt 'Erschwert'		Gesamt 'Nicht erschwert'	
		EB 74.1	Diff. EB 72.1	EB 74.1	Diff. EB 72.1	EB 74.1	Diff. EB 72.1	EB 74.1	Diff. EB 72.1	EB 74.1	Diff. EB 72.1	EB 74.1	Diff. EB 72.1	EB 74.1	Diff. EB 72.1
 EU 27		29	-1	43	1	19	0	7	0	2	0	72	0	26	0
 BE		23	-4	44	0	25	3	7	0	1	1	67	-4	32	3
 BG		47	-3	35	7	9	-1	3	-1	6	-2	82	4	12	-2
 CZ		34	3	42	1	17	-2	7	0	0	-2	76	4	24	-2
 DK		19	-3	53	6	21	-1	6	-2	1	0	72	3	27	-3
 D-W		12	-1	39	-1	32	4	16	-2	1	0	51	-2	48	2
 DE		11	-3	39	1	32	3	16	-1	2	0	50	-2	48	2
 D-E		7	-10	40	6	31	0	19	4	3	0	47	-4	50	4
 EE		35	3	42	-2	16	1	6	-2	1	0	77	1	22	-1
 IE		21	-6	45	9	22	2	8	-2	4	-3	66	3	30	0
 EL		24	-13	45	6	28	9	3	-2	0	0	69	-7	31	7
 ES		49	7	33	-6	11	0	5	1	2	-2	82	1	16	1
 FR		35	-1	42	2	16	-1	6	0	1	0	77	1	22	-1
 IT		30	-2	52	5	13	-4	3	1	2	0	82	3	16	-3
 CY		10	-5	39	9	41	1	9	-5	1	0	49	4	50	-4
 LV		49	0	33	-4	13	3	4	1	1	0	82	-4	17	4
 LT		37	3	45	1	12	-1	5	-2	1	-1	82	4	17	-3
 LU		15	-3	40	-5	38	10	5	-2	2	0	55	-8	43	8
 HU		39	2	42	3	14	-2	4	-3	1	0	81	5	18	-5
 MT		36	2	40	4	18	-5	2	-2	4	1	76	6	20	-7
 NL		25	3	50	-2	18	1	6	-2	1	0	75	1	24	-1
 AT		19	3	39	-6	34	5	7	0	1	-2	58	-3	41	5
 PL		32	-5	42	-1	19	5	5	2	2	-1	74	-6	24	7
 PT		34	-3	47	7	15	-3	3	0	1	-1	81	4	18	-3
 RO		38	-5	39	5	15	0	3	0	5	0	77	0	18	0
 SI		24	1	38	-7	27	3	10	3	1	0	62	-6	37	6
 SK		33	1	40	-1	20	2	6	-3	1	1	73	0	26	-1
 FI		16	3	66	3	16	0	2	-5	0	-1	82	6	18	-5
 SE		26	-6	60	6	9	-2	4	1	1	1	86	0	13	-1
 UK		24	2	46	-1	19	-3	10	2	1	0	70	1	29	-1

QA12.10 En (NOTRE PAYS) de nos jours, diriez-vous que le fait d'être pauvre réduit beaucoup, plutôt, pas beaucoup ou pas du tout les chances de quelqu'un ... ?































De démarrer sa propre affaire

QA12.10 In (OUR COUNTRY) nowadays, would you say that being poor hampers very much, somewhat, not very much or not at all people's chances of...?

Starting up a business of their own

QA12.10 Würden Sie sagen, dass armen Menschen in (UNSEREM LAND) die folgenden Dinge sehr stark, in gewissem Maße, nicht sehr stark, oder überhaupt nicht erschwert werden?

Sich im Beruf selbständig machen

	%	Beaucoup		Plutôt		Pas beaucoup		Pas du tout		NSP		Total 'Réduit'		Total 'Ne réduit pas'	
		Very much		Somewhat		Not very much		Not at all		DK		Total 'Hampers'		Total 'Does not hamper'	
		Sehr stark		In gewissem Maße		Nicht sehr stark		Überhaupt nicht		WN		Gesamt 'Erschwert'		Gesamt 'Nicht erschwert'	
		EB 74.1	Diff. EB 72.1	EB 74.1	Diff. EB 72.1	EB 74.1	Diff. EB 72.1	EB 74.1	Diff. EB 72.1	EB 74.1	Diff. EB 72.1	EB 74.1	Diff. EB 72.1	EB 74.1	Diff. EB 72.1
 EU 27		57	-1	28	1	9	1	4	0	2	-1	85	0	13	1
 BE		50	-8	27	2	13	3	8	1	2	2	77	-6	21	4
 BG		76	2	15	0	2	-1	3	-1	4	0	91	2	5	-2
 CZ		66	6	19	-6	11	2	3	-2	1	0	85	0	14	0
 DK		61	-1	21	-1	11	2	6	0	1	0	82	-2	17	2
 D-W		42	-4	36	0	12	2	8	3	2	-1	78	-4	20	5
 DE		41	-6	35	0	13	3	8	3	3	0	76	-6	21	6
 D-E		37	-15	35	3	15	6	9	6	4	0	72	-12	24	12
 EE		66	0	21	2	7	-2	4	-1	2	1	87	2	11	-3
 IE		55	-2	25	-1	9	4	4	0	7	-1	80	-3	13	4
 EL		77	2	17	-2	3	-1	3	1	0	0	94	0	6	0
 ES		85	7	10	-6	2	-1	2	0	1	0	95	1	4	-1
 FR		56	-1	31	3	8	0	3	-2	2	0	87	2	11	-2
 IT		53	-7	37	7	5	-1	3	0	2	1	90	0	8	-1
 CY		80	3	14	-1	4	-1	1	-1	1	0	94	2	5	-2
 LV		77	-5	10	0	6	2	6	4	1	-1	87	-5	12	6
 LT		76	3	14	0	4	0	5	-1	1	-2	90	3	9	-1
 LU		50	-4	30	7	12	1	6	-4	2	0	80	3	18	-3
 HU		69	-2	19	0	9	3	2	-1	1	0	88	-2	11	2
 MT		61	8	26	-5	8	1	1	-7	4	3	87	3	9	-6
 NL		50	-1	28	1	11	-1	9	1	2	0	78	0	20	0
 AT		47	1	36	0	12	0	3	1	2	-2	83	1	15	1
 PL		51	-5	31	2	11	3	4	1	3	-1	82	-3	15	4
 PT		65	1	28	1	5	-2	1	0	1	0	93	2	6	-2
 RO		63	3	22	3	8	-2	2	-2	5	-2	85	6	10	-4
 SI		50	1	28	-5	12	1	6	1	4	2	78	-4	18	2
 SK		71	0	20	1	7	1	1	-2	1	0	91	1	8	-1
 FI		50	-3	39	5	8	1	2	-3	1	0	89	2	10	-2
 SE		46	-5	35	2	12	1	5	1	2	1	81	-3	17	2
 UK		55	6	27	-3	11	-2	5	0	2	-1	82	3	16	-2

QA14.1 Pour chacune des affirmations suivantes, veuillez me dire si vous êtes ...































La pauvreté en (NOTRE PAYS) est un problème qui requiert une action urgente du Gouvernement

QA14.1 For each of the following statements, please tell me whether you...

Poverty in (OUR COUNTRY) is a problem that needs urgent action by the Government

QA14.1 Bitte teilen Sie mir mit, inwieweit Sie den folgenden Aussagen voll und ganz zustimmen, eher zustimmen, eher nicht zustimmen oder überhaupt nicht zustimmen.

Die Armut in (UNSEREM LAND) ist ein Problem, dessen sich die Regierung dringend annehmen muss.

	%	Tout à fait d'accord		Plutôt d'accord		Plutôt pas d'accord		Pas du tout d'accord		NSP		Total 'D'accord'		Total 'Pas d'accord'	
		Totally agree		Tend to agree		Tend to disagree		Totally disagree		DK		Total 'Agree'		Total 'Disagree'	
		Stimme voll und ganz zu		Stimme eher zu		Stimme eher nicht zu		Stimme überhaupt nicht zu		WN		Gesamt 'Stimme zu'		Gesamt 'Stimme nicht zu'	
		EB 74.1	Diff. EB 72.1	EB 74.1	Diff. EB 72.1	EB 74.1	Diff. EB 72.1	EB 74.1	Diff. EB 72.1	EB 74.1	Diff. EB 72.1	EB 74.1	Diff. EB 72.1	EB 74.1	Diff. EB 72.1
 EU 27		53	1	36	-1	7	-1	2	1	2	0	89	0	9	0
 BE		48	-1	43	0	8	2	1	-1	0	0	91	-1	9	1
 BG		76	-2	21	3	1	0	1	1	1	-2	97	1	2	1
 CZ		29	5	46	8	20	-9	3	-4	2	0	75	13	23	-13
 DK		27	-1	37	1	26	1	8	0	2	-1	64	0	34	1
 D-W		64	1	31	2	3	-3	1	0	1	0	95	3	4	-3
 DE		66	0	28	1	4	-1	1	0	1	0	94	1	5	-1
 D-E		72	-3	20	0	6	3	2	1	0	-1	92	-3	8	4
 EE		60	1	30	-2	8	1	1	0	1	0	90	-1	9	1
 IE		54	5	36	-3	6	0	2	2	2	-4	90	2	8	2
 EL		69	-9	29	11	2	-2	0	0	0	0	98	2	2	-2
 ES		60	6	32	-5	6	0	1	0	1	-1	92	1	7	0
 FR		50	0	41	-1	5	0	2	1	2	0	91	-1	7	1
 IT		43	-3	45	2	8	1	1	-1	3	1	88	-1	9	0
 CY		66	-5	26	5	5	-1	3	1	0	0	92	0	8	0
 LV		76	-4	20	5	3	0	1	0	0	-1	96	1	4	0
 LT		67	3	27	-2	3	-1	1	0	2	0	94	1	4	-1
 LU		35	-13	40	2	19	9	3	1	3	1	75	-11	22	10
 HU		68	-3	26	2	4	0	1	1	1	0	94	-1	5	1
 MT		41	-6	40	1	12	0	3	2	4	3	81	-5	15	2
 NL		32	3	43	0	18	-4	5	0	2	1	75	3	23	-4
 AT		41	-2	46	-1	10	2	2	1	1	0	87	-3	12	3
 PL		50	2	40	-1	7	2	1	0	2	-3	90	1	8	2
 PT		59	6	33	-5	6	0	1	0	1	-1	92	1	7	0
 RO		70	3	24	-1	3	-1	1	0	2	-1	94	2	4	-1
 SI		68	6	24	-4	5	-2	2	0	1	0	92	2	7	-2
 SK		51	5	41	-1	6	-4	1	0	1	0	92	4	7	-4
 FI		41	-7	43	1	13	5	2	1	1	0	84	-6	15	6
 SE		20	-2	41	1	30	-1	6	0	3	2	61	-1	36	-1
 UK		46	3	39	-3	11	0	2	0	2	0	85	0	13	0

QA14.2 Pour chacune des affirmations suivantes, veuillez me dire si vous êtes ...































De nos jours, les différences de revenus entre les personnes sont beaucoup trop importantes en (NOTRE PAYS)

QA14.2 For each of the following statements, please tell me whether you...

Nowadays in (OUR COUNTRY) income differences between people are far too large

QA14.2 Bitte teilen Sie mir mit, inwieweit Sie den folgenden Aussagen voll und ganz zustimmen, eher zustimmen, eher nicht zustimmen oder überhaupt nicht zustimmen.

In der heutigen Zeit sind die Einkommensunterschiede in (UNSEREM LAND) viel zu groß.

%	Tout à fait d'accord		Plutôt d'accord		Plutôt pas d'accord		Pas du tout d'accord		NSP		Total 'D'accord'		Total 'Pas d'accord'	
	Totally agree		Tend to agree		Tend to disagree		Totally disagree		DK		Total 'Agree'		Total 'Disagree'	
	Stimme voll und ganz zu		Stimme eher zu		Stimme eher nicht zu		Stimme überhaupt nicht zu		WN		Gesamt 'Stimme zu'		Gesamt 'Stimme nicht zu'	
	EB 74.1	Diff. EB 72.1	EB 74.1	Diff. EB 72.1	EB 74.1	Diff. EB 72.1	EB 74.1	Diff. EB 72.1	EB 74.1	Diff. EB 72.1	EB 74.1	Diff. EB 72.1	EB 74.1	Diff. EB 72.1
 EU 27	52	0	36	0	8	0	2	0	2	0	88	0	10	0
 BE	46	0	40	0	12	2	1	-2	1	0	86	0	13	0
 BG	66	-6	30	7	2	0	0	0	2	-1	96	1	2	0
 CZ	61	6	32	-6	6	0	1	0	0	0	93	0	7	0
 DK	28	1	37	1	22	-4	11	2	2	0	65	2	33	-2
 D-W	60	1	32	0	6	-1	1	0	1	0	92	1	7	-1
 DE	63	1	29	-1	6	0	1	0	1	0	92	0	7	0
 D-E	73	1	21	-1	4	-1	1	1	1	0	94	0	5	0
 EE	72	-3	20	3	6	0	1	0	1	0	92	0	7	0
 IE	50	4	37	0	8	-1	1	0	4	-3	87	4	9	-1
 EL	58	-14	36	13	6	1	0	0	0	0	94	-1	6	1
 ES	51	4	41	1	5	-3	1	0	2	-2	92	5	6	-3
 FR	57	-1	33	-1	7	2	1	0	2	0	90	-2	8	2
 IT	35	-4	50	2	10	0	2	0	3	2	85	-2	12	0
 CY	67	-2	26	1	6	1	0	0	1	0	93	-1	6	1
 LV	79	-3	18	4	2	-1	0	-1	1	1	97	1	2	-2
 LT	70	0	23	0	4	0	1	0	2	0	93	0	5	0
 LU	45	-6	40	7	12	0	2	1	1	-2	85	1	14	1
 HU	74	-3	21	3	3	-1	1	0	1	1	95	0	4	-1
 MT	34	-1	41	5	13	-4	2	0	10	0	75	4	15	-4
 NL	33	-3	35	2	23	1	7	0	2	0	68	-1	30	1
 AT	40	2	42	-7	13	3	2	0	3	2	82	-5	15	3
 PL	56	3	36	0	5	-1	1	-1	2	-1	92	3	6	-2
 PT	58	6	36	-5	6	1	0	-1	0	-1	94	1	6	0
 RO	67	2	24	-2	5	1	1	0	3	-1	91	0	6	1
 SI	76	0	21	1	2	-2	1	1	0	0	97	1	3	-1
 SK	61	2	33	-3	4	0	1	0	1	1	94	-1	5	0
 FI	42	-11	40	5	14	4	3	1	1	1	82	-6	17	5
 SE	38	-3	37	2	18	-1	6	2	1	0	75	-1	24	1
 UK	43	4	39	-4	12	-1	3	1	3	0	82	0	15	0

QA14.3 Pour chacune des affirmations suivantes, veuillez me dire si vous êtes ...





























Le Gouvernement (NATIONALITE) devrait s'assurer que les richesses du pays sont redistribuées de façon équitable entre tous les citoyens

QA14.3 For each of the following statements, please tell me whether you...

The (NATIONALITY) Government should ensure that the wealth of the country is redistributed in a fair way to all citizens

QA14.3 Bitte teilen Sie mir mit, inwieweit Sie den folgenden Aussagen voll und ganz zustimmen, eher zustimmen, eher nicht zustimmen oder überhaupt nicht zustimmen.

Die (NATIONALE) Regierung sollte sicherstellen, dass der Wohlstand des Landes unter allen Bürgern gerecht verteilt wird.

%		Tout à fait d'accord		Plutôt d'accord		Plutôt pas d'accord		Pas du tout d'accord		NSP		Total 'D'accord'		Total 'Pas d'accord'	
		Totally agree		Tend to agree		Tend to disagree		Totally disagree		DK		Total 'Agree'		Total 'Disagree'	
		Stimme voll und ganz zu		Stimme eher zu		Stimme eher nicht zu		Stimme überhaupt nicht zu		WN		Gesamt 'Stimme zu'		Gesamt 'Stimme nicht zu'	
		EB 74.1	Diff. EB 72.1	EB 74.1	Diff. EB 72.1	EB 74.1	Diff. EB 72.1	EB 74.1	Diff. EB 72.1	EB 74.1	Diff. EB 72.1	EB 74.1	Diff. EB 72.1	EB 74.1	Diff. EB 72.1
	EU 27	47	2	38	1	9	-2	3	-1	3	0	85	3	12	-3
	BE	44	0	42	6	10	-4	3	-2	1	0	86	6	13	-6
	BG	50	-5	34	6	8	0	3	0	5	-1	84	1	11	0
	CZ	26	0	41	1	21	0	8	-2	4	1	67	1	29	-2
	DK	38	6	36	-4	17	-2	8	0	1	0	74	2	25	-2
	D-W	48	4	38	2	8	-5	4	-1	2	0	86	6	12	-6
	DE	51	5	36	1	8	-4	4	-1	1	-1	87	6	12	-5
	D-E	60	4	28	-4	8	1	2	-2	2	1	88	0	10	-1
	EE	43	-4	28	1	18	2	9	1	2	0	71	-3	27	3
	IE	48	-3	39	3	7	3	2	0	4	-3	87	0	9	3
	EL	69	-10	27	9	4	2	0	-1	0	0	96	-1	4	1
	ES	53	2	38	-1	5	-1	2	1	2	-1	91	1	7	0
	FR	51	2	33	-3	9	0	4	1	3	0	84	-1	13	1
	IT	38	-4	49	5	8	-2	2	0	3	1	87	1	10	-2
	CY	67	-1	23	1	6	0	3	1	1	-1	90	0	9	1
	LV	57	-5	29	6	10	1	3	0	1	-2	86	1	13	1
	LT	57	5	27	-2	7	-2	5	0	4	-1	84	3	12	-2
	LU	36	-9	38	2	17	4	7	3	2	0	74	-7	24	7
	HU	64	-9	30	9	3	-1	2	1	1	0	94	0	5	0
	MT	59	1	36	3	3	-3	0	-1	2	0	95	4	3	-4
	NL	34	0	36	1	21	1	8	-2	1	0	70	1	29	-1
	AT	45	1	46	1	7	-1	1	-1	1	0	91	2	8	-2
	PL	40	4	40	-2	12	0	4	0	4	-2	80	2	16	0
	PT	45	0	47	0	6	1	1	1	1	-2	92	0	7	2
	RO	57	2	31	0	7	1	1	0	4	-3	88	2	8	1
	SI	61	2	28	1	7	-3	2	-1	2	1	89	3	9	-4
	SK	37	3	47	4	10	-5	3	-2	3	0	84	7	13	-7
	FI	51	-3	40	5	7	-1	2	0	0	-1	91	2	9	-1
	SE	53	-1	33	3	10	-2	3	0	1	0	86	2	13	-2
	UK	41	6	38	-1	13	-4	5	-1	3	0	79	5	18	-5

QA14.4 Pour chacune des affirmations suivantes, veuillez me dire si vous êtes ...





























Les personnes aisées devraient payer plus d'impôts de façon à ce que le Gouvernement (NATIONALITE) dispose de plus de moyens pour lutter contre la pauvreté

QA14.4 For each of the following statements, please tell me whether you...

People who are well-off should pay higher taxes so the (NATIONALITY) Government has more means to fight poverty

QA14.4 Bitte teilen Sie mir mit, inwieweit Sie den folgenden Aussagen voll und ganz zustimmen, eher zustimmen, eher nicht zustimmen oder überhaupt nicht zustimmen.

Besserverdiener sollten höhere Steuern zahlen, damit die (NATIONALE) Regierung mehr Mittel zur Armutsbekämpfung hat.

%		Tout à fait d'accord		Plutôt d'accord		Plutôt pas d'accord		Pas du tout d'accord		NSP		Total 'D'accord'		Total 'Pas d'accord'	
		Totally agree		Tend to agree		Tend to disagree		Totally disagree		DK		Total 'Agree'		Total 'Disagree'	
		Stimme voll und ganz zu		Stimme eher zu		Stimme eher nicht zu		Stimme überhaupt nicht zu		WN		Gesamt 'Stimme zu'		Gesamt 'Stimme nicht zu'	
		EB 74.1	Diff. EB 72.1	EB 74.1	Diff. EB 72.1	EB 74.1	Diff. EB 72.1	EB 74.1	Diff. EB 72.1	EB 74.1	Diff. EB 72.1	EB 74.1	Diff. EB 72.1	EB 74.1	Diff. EB 72.1
	EU 27	45	5	34	-1	13	-2	5	-1	3	-1	79	4	18	-3
	BE	38	4	36	0	17	-1	8	-3	1	0	74	4	25	-4
	BG	64	-4	25	5	4	-1	2	0	5	0	89	1	6	-1
	CZ	40	6	36	-1	17	-2	6	-2	1	-1	76	5	23	-4
	DK	33	3	34	-1	22	2	10	-3	1	-1	67	2	32	-1
	D-W	52	12	31	-4	11	-6	5	-1	1	-1	83	8	16	-7
	DE	53	12	30	-4	11	-6	5	-1	1	-1	83	8	16	-7
	D-E	56	12	26	-6	12	-4	5	-2	1	0	82	6	17	-6
	EE	43	-5	30	3	17	2	8	0	2	0	73	-2	25	2
	IE	49	-4	34	4	9	0	3	1	5	-1	83	0	12	1
	EL	72	-6	24	8	3	-2	1	0	0	0	96	2	4	-2
	ES	58	9	28	-6	7	0	4	1	3	-4	86	3	11	1
	FR	40	1	35	0	14	-2	7	0	4	1	75	1	21	-2
	IT	35	-5	43	2	12	1	4	-1	6	3	78	-3	16	0
	CY	82	5	13	-2	3	-1	2	-1	0	-1	95	3	5	-2
	LV	64	7	20	-3	10	-2	5	-1	1	-1	84	4	15	-3
	LT	48	2	28	-2	14	1	6	-2	4	1	76	0	20	-1
	LU	37	-1	36	0	16	0	7	0	4	1	73	-1	23	0
	HU	62	0	29	3	6	-3	2	0	1	0	91	3	8	-3
	MT	39	-4	34	3	15	-1	5	0	7	2	73	-1	20	-1
	NL	34	1	37	4	18	-2	10	-3	1	0	71	5	28	-5
	AT	36	-3	41	4	16	2	4	-2	3	-1	77	1	20	0
	PL	33	2	34	-1	19	0	8	1	6	-2	67	1	27	1
	PT	48	10	41	-5	8	-1	2	0	1	-4	89	5	10	-1
	RO	50	7	32	1	11	-1	3	-3	4	-4	82	8	14	-4
	SI	57	-3	26	2	11	0	4	1	2	0	83	-1	15	1
	SK	35	7	36	-3	21	2	6	-6	2	0	71	4	27	-4
	FI	38	-5	42	3	17	4	3	-1	0	-1	80	-2	20	3
	SE	43	3	35	-1	14	-3	6	0	2	1	78	2	20	-3
	UK	37	9	35	-2	17	-5	7	-3	4	1	72	7	24	-8

QA14.5 Pour chacune des affirmations suivantes, veuillez me dire si vous êtes ...































Quand un pays connaît une croissance économique, la pauvreté disparaît d'elle-même

QA14.5 For each of the following statements, please tell me whether you...

When there is economic growth in a country, poverty disappears automatically by itself

QA14.5 Bitte teilen Sie mir mit, inwieweit Sie den folgenden Aussagen voll und ganz zustimmen, eher zustimmen, eher nicht zustimmen oder überhaupt nicht zustimmen.

Wenn es in einem Land Wirtschaftswachstum gibt, verschwindet die Armut automatisch von selbst.





























	%	Tout à fait d'accord		Plutôt d'accord		Plutôt pas d'accord		Pas du tout d'accord		NSP		Total 'D'accord'		Total 'Pas d'accord'	
		Totally agree		Tend to agree		Tend to disagree		Totally disagree		DK		Total 'Agree'		Total 'Disagree'	
		Stimme voll und ganz zu		Stimme eher zu		Stimme eher nicht zu		Stimme überhaupt nicht zu		WN		Gesamt 'Stimme zu'		Gesamt 'Stimme nicht zu'	
		EB 74.1	Diff. EB 72.1	EB 74.1	Diff. EB 72.1	EB 74.1	Diff. EB 72.1	EB 74.1	Diff. EB 72.1	EB 74.1	Diff. EB 72.1	EB 74.1	Diff. EB 72.1	EB 74.1	Diff. EB 72.1
 EU 27		8	-1	26	1	36	-1	26	2	4	-1	34	0	62	1
 BE		8	-1	31	3	40	2	20	-4	1	0	39	2	60	-2
 BG		28	1	34	3	21	0	8	-2	9	-2	62	4	29	-2
 CZ		6	1	25	-2	42	-3	26	5	1	-1	31	-1	68	2
 DK		3	0	15	-1	37	-3	44	5	1	-1	18	-1	81	2
 D-W		5	-1	22	3	37	-3	35	2	1	-1	27	2	72	-1
 DE		5	-1	21	2	37	-2	36	2	1	-1	26	1	73	0
 D-E		4	-2	19	0	37	2	39	2	1	-2	23	-2	76	4
 EE		6	-1	15	-2	37	0	41	4	1	-1	21	-3	78	4
 IE		11	1	19	-5	33	5	28	3	9	-4	30	-4	61	8
 EL		17	-13	38	6	28	6	16	1	1	0	55	-7	44	7
 ES		6	-1	20	-4	32	1	38	7	4	-3	26	-5	70	8
 FR		7	2	24	1	39	-2	25	-2	5	1	31	3	64	-4
 IT		10	-1	39	0	30	-3	14	1	7	3	49	-1	44	-2
 CY		19	5	21	-1	29	-6	28	3	3	-1	40	4	57	-3
 LV		13	-8	34	1	34	5	16	1	3	1	47	-7	50	6
 LT		20	-6	44	5	24	2	9	1	3	-2	64	-1	33	3
 LU		3	-7	15	-14	44	12	36	10	2	-1	18	-21	80	22
 HU		10	1	28	3	34	-2	25	-3	3	1	38	4	59	-5
 MT		18	-5	31	3	27	-1	8	-2	16	5	49	-2	35	-3
 NL		6	-1	28	1	42	1	23	-2	1	1	34	0	65	-1
 AT		7	-3	32	1	37	3	21	0	3	-1	39	-2	58	3
 PL		7	-1	29	1	40	1	17	1	7	-2	36	0	57	2
 PT		8	0	38	0	31	-2	17	7	6	-5	46	0	48	5
 RO		30	3	32	0	21	-1	9	1	8	-3	62	3	30	0
 SI		14	5	22	5	37	-4	22	-7	5	1	36	10	59	-11
 SK		7	2	27	-3	41	2	22	-1	3	0	34	-1	63	1
 FI		3	-2	17	0	45	5	34	-3	1	0	20	-2	79	2
 SE		2	1	12	2	42	0	43	-3	1	0	14	3	85	-3
 UK		5	1	19	0	40	-4	31	4	5	-1	24	1	71	0

QA14.6 Pour chacune des affirmations suivantes, veuillez me dire si vous êtes ...
 Cela ne sert à rien de lutter contre la pauvreté car elle existera toujours

QA14.6 For each of the following statements, please tell me whether you...
 There is no point in trying to fight poverty, it will always exist

QA14.6 Bitte teilen Sie mir mit, inwieweit Sie den folgenden Aussagen voll und ganz zustimmen, eher zustimmen, eher nicht zustimmen oder überhaupt nicht zustimmen.































Es macht keinen Sinn, zu versuchen, die Armut zu bekämpfen, da es immer Armut geben wird.

%		Tout à fait d'accord		Plutôt d'accord		Plutôt pas d'accord		Pas du tout d'accord		NSP		Total 'D'accord'		Total 'Pas d'accord'	
		Totally agree		Tend to agree		Tend to disagree		Totally disagree		DK		Total 'Agree'		Total 'Disagree'	
		Stimme voll und ganz zu		Stimme eher zu		Stimme eher nicht zu		Stimme überhaupt nicht zu		WN		Gesamt 'Stimme zu'		Gesamt 'Stimme nicht zu'	
		EB 74.1	Diff. EB 72.1	EB 74.1	Diff. EB 72.1	EB 74.1	Diff. EB 72.1	EB 74.1	Diff. EB 72.1	EB 74.1	Diff. EB 72.1	EB 74.1	Diff. EB 72.1	EB 74.1	Diff. EB 72.1
	EU 27	11	1	26	1	33	0	28	-1	2	-1	37	2	61	-1
	BE	13	-3	28	1	34	4	24	-3	1	1	41	-2	58	1
	BG	10	1	20	5	38	0	27	-5	5	-1	30	6	65	-5
	CZ	11	0	36	-6	35	3	16	2	2	1	47	-6	51	5
	DK	21	2	35	3	22	-5	21	1	1	-1	56	5	43	-4
	D-W	9	2	21	8	31	-6	38	-4	1	0	30	10	69	-10
	DE	9	1	20	7	32	-4	38	-4	1	0	29	8	70	-8
	D-E	7	-2	17	4	35	4	40	-5	1	-1	24	2	75	-1
	EE	15	-1	27	-2	37	3	19	-1	2	1	42	-3	56	2
	IE	10	-1	30	4	29	-4	24	4	7	-3	40	3	53	0
	EL	5	-3	16	6	41	12	38	-13	0	-2	21	3	79	-1
	ES	17	5	26	0	30	-2	25	0	2	-3	43	5	55	-2
	FR	10	0	26	-2	29	1	33	0	2	1	36	-2	62	1
	IT	10	0	36	3	33	1	17	-4	4	0	46	3	50	-3
	CY	11	-9	19	1	34	0	34	8	2	0	30	-8	68	8
	LV	10	-1	22	-3	38	3	29	1	1	0	32	-4	67	4
	LT	11	2	24	-2	36	-3	26	5	3	-2	35	0	62	2
	LU	12	1	24	3	34	10	29	-13	1	-1	36	4	63	-3
	HU	11	1	19	-2	37	2	32	-1	1	0	30	-1	69	1
	MT	17	-6	45	0	22	2	9	1	7	3	62	-6	31	3
	NL	10	0	21	-2	35	1	33	1	1	0	31	-2	68	2
	AT	8	1	26	1	39	2	25	-4	2	0	34	2	64	-2
	PL	7	-1	24	5	36	-3	28	0	5	-1	31	4	64	-3
	PT	6	-2	25	-8	33	-3	35	15	1	-2	31	-10	68	12
	RO	15	1	23	-2	34	3	21	0	7	-2	38	-1	55	3
	SI	10	-2	20	4	36	-2	32	-1	2	1	30	2	68	-3
	SK	8	-2	28	-2	39	-1	23	4	2	1	36	-4	62	3
	FI	5	-4	18	0	42	3	34	1	1	0	23	-4	76	4
	SE	4	-1	15	0	31	2	49	-1	1	0	19	-1	80	1
	UK	14	2	32	1	30	-1	23	-1	1	-1	46	3	53	-2

QA14.7 Pour chacune des affirmations suivantes, veuillez me dire si vous êtes ...
Les inégalités de revenus sont nécessaires au développement économique

QA14.7 For each of the following statements, please tell me whether you...
Income inequalities are necessary for economic development































QA14.7 Bitte teilen Sie mir mit, inwieweit Sie den folgenden Aussagen voll und ganz zustimmen, eher zustimmen, eher nicht zustimmen oder überhaupt nicht zustimmen.
Einkommensunterschiede sind eine Notwendigkeit für die wirtschaftliche Entwicklung.

		Tout à fait d'accord		Plutôt d'accord		Plutôt pas d'accord		Pas du tout d'accord		NSP		Total 'D'accord'		Total 'Pas d'accord'	
		Totally agree		Tend to agree		Tend to disagree		Totally disagree		DK		Total 'Agree'		Total 'Disagree'	
		Stimme voll und ganz zu		Stimme eher zu		Stimme eher nicht zu		Stimme überhaupt nicht zu		WN		Gesamt 'Stimme zu'		Gesamt 'Stimme nicht zu'	
%		EB 74.1	Diff. EB 72.1	EB 74.1	Diff. EB 72.1	EB 74.1	Diff. EB 72.1	EB 74.1	Diff. EB 72.1	EB 74.1	Diff. EB 72.1	EB 74.1	Diff. EB 72.1	EB 74.1	Diff. EB 72.1
	EU 27	12	0	32	0	30	0	19	0	7	0	44	0	49	0
	BE	14	-1	37	2	29	-2	17	0	3	1	51	1	46	-2
	BG	9	0	23	4	32	1	23	-3	13	-2	32	4	55	-2
	CZ	9	-1	36	1	37	-1	15	2	3	-1	45	0	52	1
	DK	26	2	44	0	18	0	9	-1	3	-1	70	2	27	-1
	D-W	18	-2	39	-2	25	0	15	4	3	0	57	-4	40	4
	DE	17	-2	37	-3	27	1	16	4	3	0	54	-5	43	5
	D-E	15	0	29	-7	32	2	22	6	2	-1	44	-7	54	8
	EE	21	0	36	2	25	0	11	-2	7	0	57	2	36	-2
	IE	11	1	31	-1	27	2	16	3	15	-5	42	0	43	5
	EL	7	0	17	5	39	5	35	-8	2	-2	24	5	74	-3
	ES	14	5	25	-1	30	-1	25	-2	6	-1	39	4	55	-3
	FR	6	0	30	-1	31	0	26	-1	7	2	36	-1	57	-1
	IT	7	-1	27	5	34	-2	25	-2	7	0	34	4	59	-4
	CY	10	0	22	8	35	-3	30	-1	3	-4	32	8	65	-4
	LV	18	-1	32	0	29	5	13	-2	8	-2	50	-1	42	3
	LT	16	-1	31	-3	26	-1	15	5	12	0	47	-4	41	4
	LU	16	2	36	-3	29	9	14	-6	5	-2	52	-1	43	3
	HU	13	3	31	3	33	-1	20	-5	3	0	44	6	53	-6
	MT	12	-5	28	-3	24	1	10	1	26	6	40	-8	34	2
	NL	19	-1	40	0	23	1	13	0	5	0	59	-1	36	1
	AT	11	1	31	5	37	-1	16	-7	5	2	42	6	53	-8
	PL	11	2	35	3	30	-2	12	0	12	-3	46	5	42	-2
	PT	9	-2	25	-8	32	1	30	13	4	-4	34	-10	62	14
	RO	12	-3	20	-4	30	2	24	3	14	2	32	-7	54	5
	SI	19	1	34	-4	26	0	17	3	4	0	53	-3	43	3
	SK	7	-2	29	-3	42	5	17	0	5	0	36	-5	59	5
	FI	9	1	27	-4	41	6	19	-2	4	-1	36	-3	60	4
	SE	21	2	39	-3	23	0	12	-1	5	2	60	-1	35	-1
	UK	14	1	42	-2	22	0	11	1	11	0	56	-1	33	1

QA20 A votre avis, qui est principalement responsable de la réduction de la pauvreté ou de la prévention contre la pauvreté en (NOTRE PAYS) ? (ROTATION)

QA20 In your opinion, from the following list, who is primarily responsible for reducing or preventing poverty in (OUR COUNTRY)? (ROTATE)































QA20 Welcher der auf der folgenden Liste genannten Akteure ist Ihrer Ansicht nach hauptsächlich für die Verringerung oder Verhinderung von Armut in (UNSEREM LAND) verantwortlich? (ROTIEREN)

1/2		L'Union européenne		Le Gouvernement (NATIONALITE)		Les autorités régionales ou locales		Les ONGs ou organisations caritatives		Les institutions religieuses	
		The European Union		The (NATIONALITY) Government		Regional or local authorities		NGOs or charities		Religious institutions	
		Die Europäische Union		Die (NATIONALE) Regierung		Regionale oder lokale Behörden		NROs oder Wohlfahrtsverbände		Religiöse Organisationen	
%		EB 74.1	Diff. EB 72.1	EB 74.1	Diff. EB 72.1	EB 74.1	Diff. EB 72.1	EB 74.1	Diff. EB 72.1	EB 74.1	Diff. EB 72.1
	EU 27	10	1	53	0	7	0	6	-1	2	0
	BE	13	1	40	4	10	0	10	-3	3	1
	BG	8	5	80	-5	2	-1	0	0	0	0
	CZ	9	-1	58	9	5	-2	5	-2	1	1
	DK	5	0	65	1	5	0	1	0	0	-1
	D-W	6	0	51	3	7	0	7	1	2	0
	DE	6	0	54	3	6	0	7	1	2	0
	D-E	7	2	63	1	4	-1	4	-2	2	0
	EE	5	3	64	0	8	-1	1	0	0	0
	IE	14	1	66	3	3	-1	3	1	0	-1
	EL	18	-5	66	1	2	0	1	-1	2	2
	ES	15	1	61	-6	3	-3	1	0	1	0
	FR	8	1	26	2	12	2	21	-5	2	1
	IT	18	4	42	-4	11	1	6	-2	4	0
	CY	17	0	68	-2	1	1	0	0	1	0
	LV	6	0	73	-4	4	1	1	0	0	0
	LT	6	0	70	-3	4	1	1	0	0	0
	LU	12	-8	37	-17	3	0	20	14	3	3
	HU	10	4	73	-7	4	1	1	0	1	1
	MT	13	4	69	-1	1	0	2	-1	1	1
	NL	5	0	54	2	7	-1	2	0	1	0
	AT	16	0	41	3	11	0	9	0	3	-2
	PL	10	2	50	-1	12	2	7	1	1	-1
	PT	18	4	53	-10	4	0	5	2	2	1
	RO	13	0	73	9	4	-1	2	0	0	0
	SI	9	2	64	-4	4	-1	2	-1	1	0
	SK	12	0	58	2	4	0	3	0	2	1
	FI	6	1	63	2	6	0	2	-1	1	1
	SE	2	-3	71	2	6	0	2	2	0	0
	UK	3	0	66	2	3	0	2	-2	1	0

QA20 A votre avis, qui est principalement responsable de la réduction de la pauvreté ou de la prévention contre la pauvreté en (NOTRE PAYS) ? (ROTATION)

QA20 In your opinion, from the following list, who is primarily responsible for reducing or preventing poverty in (OUR COUNTRY)? (ROTATE)





























QA20 Welcher der auf der folgenden Liste genannten Akteure ist Ihrer Ansicht nach hauptsächlich für die Verringerung oder Verhinderung von Armut in (UNSEREM LAND) verantwortlich? (ROTIEREN)

2/2	%	Les entreprises privées		Les citoyens eux-mêmes		Autre (SPONTANE)		NSP	
		Private companies		Citizens themselves		Other (SPONTANEOUS)		DK	
		Privat-unternehmen		Die Bürger selbst		Andere (SPONTAN)		WN	
		EB 74.1	Diff. EB 72.1	EB 74.1	Diff. EB 72.1	EB 74.1	Diff. EB 72.1	EB 74.1	Diff. EB 72.1
 EU 27		3	0	13	0	1	0	5	0
 BE		4	0	16	-2	1	-1	3	0
 BG		1	0	4	0	0	0	5	1
 CZ		3	-2	17	-2	0	0	2	-1
 DK		1	1	22	0	0	0	1	-1
 D-W		5	-1	16	-2	1	0	5	-1
 DE		4	-2	15	-2	1	0	5	0
 D-E		3	-3	13	4	1	0	3	-1
 EE		1	0	16	-3	1	1	4	0
 IE		1	-1	6	-2	1	0	6	0
 EL		1	0	8	3	2	1	0	-1
 ES		4	2	8	4	2	0	5	2
 FR		2	-2	19	-1	1	0	9	2
 IT		2	-1	7	0	1	1	9	1
 CY		1	1	9	-1	1	1	2	0
 LV		1	0	13	3	0	0	2	0
 LT		1	0	15	2	1	1	2	-1
 LU		2	1	15	5	1	1	7	1
 HU		2	1	5	0	1	0	3	0
 MT		1	0	8	-4	0	0	5	1
 NL		1	-1	27	0	1	0	2	0
 AT		3	-1	10	0	2	0	5	0
 PL		2	1	13	-1	0	0	5	-3
 PT		3	0	7	2	1	1	7	0
 RO		1	-1	3	-3	0	-1	4	-3
 SI		2	1	12	1	4	2	2	0
 SK		4	-2	15	-1	0	-1	2	1
 FI		2	1	18	-4	1	1	1	-1
 SE		1	0	17	-1	0	0	1	0
 UK		2	1	17	-1	1	0	5	0

QA21 En règle générale, selon vous, dans quelle mesure le rôle de l'Union européenne est-il important dans la lutte contre la pauvreté ?

QA21 Overall, how important would you say is the role of the European Union in the fight against poverty?

QA21 Wie wichtig ist Ihrer Meinung nach alles in allem die Rolle der Europäischen Union bei der Armutsbekämpfung?

%		Très important		Plutôt important		Pas très important		Pas du tout important		NSP		Total 'Important'		Total 'Pas important'	
		Very important		Somewhat important		Not very important		Not at all important		DK		Total 'Important'		Total 'Not important'	
		Sehr wichtig		ziemlich wichtig		Nicht so wichtig		Überhaupt nicht wichtig		WN		Gesamt 'Wichtig'		Gesamt 'Nicht wichtig'	
		EB 74.1	Diff. EB 72.1	EB 74.1	Diff. EB 72.1	EB 74.1	Diff. EB 72.1	EB 74.1	Diff. EB 72.1	EB 74.1	Diff. EB 72.1	EB 74.1	Diff. EB 72.1	EB 74.1	Diff. EB 72.1
	EU 27	29	1	45	-1	15	0	5	0	6	0	74	0	20	0
	BE	34	-4	48	4	12	1	4	-1	2	0	82	0	16	0
	BG	44	2	42	2	8	0	1	0	5	-4	86	4	9	0
	CZ	32	0	45	-3	16	1	4	1	3	1	77	-3	20	2
	DK	19	0	45	0	25	2	6	1	5	-3	64	0	31	3
	D-W	27	0	43	2	18	-4	7	3	5	-1	70	2	25	-1
	DE	27	1	42	0	18	-2	7	1	6	0	69	1	25	-1
	D-E	25	0	42	-2	17	2	10	0	6	0	67	-2	27	2
	EE	22	-2	52	0	16	0	4	2	6	0	74	-2	20	2
	IE	45	2	42	0	6	2	2	0	5	-4	87	2	8	2
	EL	20	-10	43	5	26	5	9	0	2	0	63	-5	35	5
	ES	39	9	39	-11	10	-1	3	1	9	2	78	-2	13	0
	FR	18	1	42	-2	24	2	9	1	7	-2	60	-1	33	3
	IT	28	3	55	2	8	-6	3	0	6	1	83	5	11	-6
	CY	40	5	41	0	12	-1	4	-2	3	-2	81	5	16	-3
	LV	23	-4	51	8	18	-2	4	-2	4	0	74	4	22	-4
	LT	32	0	51	5	10	-4	2	-1	5	0	83	5	12	-5
	LU	29	-11	43	3	17	4	6	1	5	3	72	-8	23	5
	HU	44	2	45	0	7	-3	2	0	2	1	89	2	9	-3
	MT	61	0	30	-2	4	1	2	0	3	1	91	-2	6	1
	NL	34	0	44	2	13	-2	5	0	4	0	78	2	18	-2
	AT	24	-1	50	3	16	-2	6	0	4	0	74	2	22	-2
	PL	28	3	55	0	7	-2	2	0	8	-1	83	3	9	-2
	PT	28	-7	56	8	9	1	1	0	6	-2	84	1	10	1
	RO	29	-3	47	3	12	0	5	2	7	-2	76	0	17	2
	SI	32	3	45	-2	16	0	3	-1	4	0	77	1	19	-1
	SK	49	3	42	-3	7	0	1	-1	1	1	91	0	8	-1
	FI	21	4	61	3	13	-5	3	0	2	-2	82	7	16	-5
	SE	44	-3	40	2	11	0	3	0	2	1	84	-1	14	0
	UK	29	1	38	-5	17	3	7	1	9	0	67	-4	24	4

QA26a.1 Dites-moi dans quelle mesure vous trouvez qu'il est difficile ou pas d'avoir accès aux services financiers suivants.
Un compte en banque de base

QA26a.1 Please tell me to what extent you find it difficult or not to get access to the following financial services.
A basic bank account

QA26a.1 Bitte sagen Sie mir, inwieweit Sie es für schwierig oder nicht schwierig halten, auf folgende Finanzdienstleistungen zuzugreifen.
Ein einfaches Bankkonto

%		Très difficile		Plutôt difficile		Plutôt pas difficile		Pas du tout difficile		NSP		Total 'Difficile'		Total 'Pas difficile'	
		Very difficult		Fairly difficult		Not very difficult		Not at all difficult		DK		Total 'Difficult'		Total 'Not difficult'	
		Sehr schwierig		Ziemlich schwierig		Nicht sehr schwierig		Überhaupt nicht schwierig		WN		Gesamt 'Schwierig'		Gesamt 'Nicht schwierig'	
		EB 74.1	Diff. EB 72.1	EB 74.1	Diff. EB 72.1	EB 74.1	Diff. EB 72.1	EB 74.1	Diff. EB 72.1	EB 74.1	Diff. EB 72.1	EB 74.1	Diff. EB 72.1	EB 74.1	Diff. EB 72.1
	EU 27	4	-1	11	0	30	0	51	1	4	0	15	-1	81	1
	BE	3	0	10	2	33	1	52	-5	2	2	13	2	85	-4
	BG	9	-1	9	-1	28	3	45	0	9	-1	18	-2	73	3
	CZ	2	0	6	-1	33	7	57	-5	2	-1	8	-1	90	2
	DK	1	-1	5	-6	38	4	55	3	1	0	6	-7	93	7
	D-W	2	1	4	1	22	3	71	-5	1	0	6	2	93	-2
	DE	2	0	5	1	23	3	70	-3	0	-1	7	1	93	0
	D-E	2	-1	7	0	26	0	65	3	0	-2	9	-1	91	3
	EE	2	-1	3	-2	11	1	81	1	3	1	5	-3	92	2
	IE	4	0	8	0	34	7	51	-6	3	-1	12	0	85	1
	EL	10	-2	15	-2	35	5	39	-2	1	1	25	-4	74	3
	ES	6	-1	13	-6	30	-13	49	21	2	-1	19	-7	79	8
	FR	3	1	17	1	43	-1	32	-2	5	1	20	2	75	-3
	IT	7	-1	16	-2	35	0	38	4	4	-1	23	-3	73	4
	CY	11	-1	15	-1	26	0	48	4	0	-2	26	-2	74	4
	LV	3	-1	5	-2	33	4	54	3	5	-4	8	-3	87	7
	LT	9	6	12	3	18	0	56	-8	5	-1	21	9	74	-8
	LU	1	-5	8	-2	39	15	50	-8	2	0	9	-7	89	7
	HU	3	-5	18	3	33	5	39	-4	7	1	21	-2	72	1
	MT	4	-4	11	4	24	-6	60	8	1	-2	15	0	84	2
	NL	1	1	2	0	18	1	78	-2	1	0	3	1	96	-1
	AT	6	4	17	7	34	0	41	-12	2	1	23	11	75	-12
	PL	5	-1	9	1	30	2	50	-2	6	0	14	0	80	0
	PT	7	0	19	0	46	5	26	-1	2	-4	26	0	72	4
	RO	15	2	24	4	26	0	18	-3	17	-3	39	6	44	-3
	SI	4	0	6	3	32	13	52	-19	6	3	10	3	84	-6
	SK	3	1	10	0	50	5	35	-6	2	0	13	1	85	-1
	FI	1	1	3	0	18	1	77	-2	1	0	4	1	95	-1
	SE	1	0	5	0	23	2	69	-2	2	0	6	0	92	0
	UK	3	0	4	-1	22	0	68	0	3	1	7	-1	90	0

QA26a.2 Dites-moi dans quelle mesure vous trouvez qu'il est difficile ou pas d'avoir accès aux services financiers suivants.
Une carte de banque/ de paiement

QA26a.2 Please tell me to what extent you find it difficult or not to get access to the following financial services.
A bank card/ payment card

QA26a.2 Bitte sagen Sie mir, inwieweit Sie es für schwierig oder nicht schwierig halten, auf folgende Finanzdienstleistungen zuzugreifen.
Eine Bankkarte/ Zahlungskarte

%		Très difficile		Plutôt difficile		Plutôt pas difficile		Pas du tout difficile		NSP		Total 'Difficile'		Total 'Pas difficile'	
		Very difficult		Fairly difficult		Not very difficult		Not at all difficult		DK		Total 'Difficult'		Total 'Not difficult'	
		Sehr schwierig		Ziemlich schwierig		Nicht sehr schwierig		Überhaupt nicht schwierig		WN		Gesamt 'Schwierig'		Gesamt 'Nicht schwierig'	
		EB 74.1	Diff. EB 72.1	EB 74.1	Diff. EB 72.1	EB 74.1	Diff. EB 72.1	EB 74.1	Diff. EB 72.1	EB 74.1	Diff. EB 72.1	EB 74.1	Diff. EB 72.1	EB 74.1	Diff. EB 72.1
	EU 27	6	0	12	0	31	0	47	1	4	-1	18	0	78	1
	BE	2	-1	11	2	36	3	50	-4	1	0	13	1	86	-1
	BG	7	-2	9	1	26	2	47	0	11	-1	16	-1	73	2
	CZ	3	-1	8	0	34	4	53	-2	2	-1	11	-1	87	2
	DK	1	-2	9	-5	42	3	45	3	3	1	10	-7	87	6
	D-W	3	0	5	1	25	4	66	-4	1	-1	8	1	91	0
	DE	3	0	5	0	27	3	64	-2	1	-1	8	0	91	1
	D-E	2	-2	6	-3	34	1	57	5	1	-1	8	-5	91	6
	EE	3	0	3	-1	10	1	82	0	2	0	6	-1	92	1
	IE	5	0	9	1	30	4	47	-8	9	3	14	1	77	-4
	EL	14	2	16	-1	35	6	31	-10	4	3	30	1	66	-4
	ES	11	-6	17	-7	27	-13	41	27	4	-1	28	-13	68	14
	FR	5	3	20	0	43	-2	28	-1	4	0	25	3	71	-3
	IT	8	1	16	-2	33	-1	39	4	4	-2	24	-1	72	3
	CY	14	1	14	-1	23	0	44	0	5	0	28	0	67	0
	LV	3	-1	4	-1	32	4	55	1	6	-3	7	-2	87	5
	LT	8	4	12	4	18	-1	57	-4	5	-3	20	8	75	-5
	LU	2	-4	14	0	41	14	40	-11	3	1	16	-4	81	3
	HU	3	-5	17	2	37	3	36	-1	7	1	20	-3	73	2
	MT	4	-3	10	4	22	-9	60	10	4	-2	14	1	82	1
	NL	1	1	0	-2	16	1	82	0	1	0	1	-1	98	1
	AT	6	3	17	6	37	1	38	-11	2	1	23	9	75	-10
	PL	6	0	10	1	32	2	44	-3	8	0	16	1	76	-1
	PT	7	2	16	0	43	1	31	0	3	-3	23	2	74	1
	RO	14	3	21	5	28	1	19	-6	18	-3	35	8	47	-5
	SI	5	0	10	6	33	12	46	-21	6	3	15	6	79	-9
	SK	3	0	14	2	50	5	31	-6	2	-1	17	2	81	-1
	FI	1	0	4	1	21	-2	73	1	1	0	5	1	94	-1
	SE	1	0	4	1	28	1	65	-2	2	0	5	1	93	-1
	UK	4	1	6	0	24	-1	63	0	3	0	10	1	87	-1

QA26a.3 Dites-moi dans quelle mesure vous trouvez qu'il est difficile ou pas d'avoir accès aux services financiers suivants.
Une carte de crédit

QA26a.3 Please tell me to what extent you find it difficult or not to get access to the following financial services.
A credit card

QA26a.3 Bitte sagen Sie mir, inwieweit Sie es für schwierig oder nicht schwierig halten, auf folgende Finanzdienstleistungen zuzugreifen.
Eine Kreditkarte

%		Très difficile		Plutôt difficile		Plutôt pas difficile		Pas du tout difficile		NSP		Total 'Difficile'		Total 'Pas difficile'	
		Very difficult		Fairly difficult		Not very difficult		Not at all difficult		DK		Total 'Difficult'		Total 'Not difficult'	
		Sehr schwierig		Ziemlich schwierig		Nicht sehr schwierig		Überhaupt nicht schwierig		WN		Gesamt 'Schwierig'		Gesamt 'Nicht schwierig'	
		EB 74.1	Diff. EB 72.1	EB 74.1	Diff. EB 72.1	EB 74.1	Diff. EB 72.1	EB 74.1	Diff. EB 72.1	EB 74.1	Diff. EB 72.1	EB 74.1	Diff. EB 72.1	EB 74.1	Diff. EB 72.1
	EU 27	9	0	18	0	29	1	37	0	7	-1	27	0	66	1
	BE	7	0	22	5	30	-1	37	-5	4	1	29	5	67	-6
	BG	14	-3	18	0	21	2	27	0	20	1	32	-3	48	2
	CZ	5	-2	12	-2	37	4	41	0	5	0	17	-4	78	4
	DK	4	-1	18	-4	38	4	36	1	4	0	22	-5	74	5
	D-W	8	1	12	0	25	3	50	-3	5	-1	20	1	75	0
	DE	8	0	13	0	26	3	47	-2	6	-1	21	0	73	1
	D-E	11	-3	16	1	27	0	37	1	9	1	27	-2	64	1
	EE	13	2	10	0	19	3	47	-3	11	-2	23	2	66	0
	IE	7	0	12	1	27	5	37	-10	17	4	19	1	64	-5
	EL	18	1	22	3	33	5	24	-11	3	2	40	4	57	-6
	ES	16	-6	21	-12	25	-5	33	22	5	1	37	-18	58	17
	FR	6	3	20	2	38	-3	30	-2	6	0	26	5	68	-5
	IT	9	0	21	-1	31	-1	33	3	6	-1	30	-1	64	2
	CY	19	6	17	0	22	-1	37	-4	5	-1	36	6	59	-5
	LV	12	3	17	4	30	2	31	-5	10	-4	29	7	61	-3
	LT	14	3	22	5	20	2	32	-7	12	-3	36	8	52	-5
	LU	5	-2	20	-4	38	16	34	-9	3	-1	25	-6	72	7
	HU	10	-4	30	7	32	2	17	-6	11	1	40	3	49	-4
	MT	9	3	11	3	20	-9	49	3	11	0	20	6	69	-6
	NL	4	-1	7	0	24	4	58	-4	7	1	11	-1	82	0
	AT	11	3	26	4	33	-3	25	-4	5	0	37	7	58	-7
	PL	9	0	15	1	28	1	37	-3	11	1	24	1	65	-2
	PT	12	0	30	-4	38	8	15	0	5	-4	42	-4	53	8
	RO	16	2	28	7	24	0	13	-5	19	-4	44	9	37	-5
	SI	10	0	20	9	32	8	27	-22	11	5	30	9	59	-14
	SK	6	-1	21	-1	45	4	24	-1	4	-1	27	-2	69	3
	FI	3	0	10	0	22	-6	62	7	3	-1	13	0	84	1
	SE	3	0	8	-1	29	3	55	-1	5	-1	11	-1	84	2
	UK	10	3	10	0	23	1	50	-4	7	0	20	3	73	-3

QA26a.4 Dites-moi dans quelle mesure vous trouvez qu'il est difficile ou pas d'avoir accès aux services financiers suivants.
Des crédits à la consommation

QA26a.4 Please tell me to what extent you find it difficult or not to get access to the following financial services.
Consumer loans































QA26a.4 Bitte sagen Sie mir, inwieweit Sie es für schwierig oder nicht schwierig halten, auf folgende Finanzdienstleistungen zuzugreifen.
Kleinkredite

%		Très difficile		Plutôt difficile		Plutôt pas difficile		Pas du tout difficile		NSP		Total 'Difficile'		Total 'Pas difficile'	
		Very difficult		Fairly difficult		Not very difficult		Not at all difficult		DK		Total 'Difficult'		Total 'Not difficult'	
		Sehr schwierig		Ziemlich schwierig		Nicht sehr schwierig		Überhaupt nicht schwierig		WN		Gesamt 'Schwierig'		Gesamt 'Nicht schwierig'	
		EB 74.1	Diff. EB 72.1	EB 74.1	Diff. EB 72.1	EB 74.1	Diff. EB 72.1	EB 74.1	Diff. EB 72.1	EB 74.1	Diff. EB 72.1	EB 74.1	Diff. EB 72.1	EB 74.1	Diff. EB 72.1
	EU 27	13	0	21	0	26	1	32	0	8	-1	34	0	58	1
	BE	6	-1	23	4	30	-1	36	-2	5	0	29	3	66	-3
	BG	24	-3	24	-2	18	1	15	0	19	4	48	-5	33	1
	CZ	10	-1	18	-2	39	3	28	0	5	0	28	-3	67	3
	DK	6	-7	22	-1	34	5	34	3	4	0	28	-8	68	8
	D-W	10	1	14	1	27	2	44	-2	5	-2	24	2	71	0
	DE	10	-1	15	1	27	1	42	-1	6	0	25	0	69	0
	D-E	13	-4	17	-1	25	-4	34	4	11	5	30	-5	59	0
	EE	16	3	12	-1	21	1	37	2	14	-5	28	2	58	3
	IE	13	4	18	4	21	2	26	-15	22	5	31	8	47	-13
	EL	23	0	28	6	27	-1	18	-8	4	3	51	6	45	-9
	ES	28	-12	27	-11	20	7	19	15	6	1	55	-23	39	22
	FR	6	0	17	-3	29	2	42	0	6	1	23	-3	71	2
	IT	11	1	26	1	27	-3	28	3	8	-2	37	2	55	0
	CY	27	4	25	-2	19	1	26	0	3	-3	52	2	45	1
	LV	24	4	23	0	27	7	11	-3	15	-8	47	4	38	4
	LT	18	2	27	5	17	-2	23	-2	15	-3	45	7	40	-4
	LU	4	-7	21	-6	40	17	27	-6	8	2	25	-13	67	11
	HU	14	-2	34	6	30	-1	14	-4	8	1	48	4	44	-5
	MT	11	5	13	-3	16	-5	37	5	23	-2	24	2	53	0
	NL	5	-1	11	2	26	6	47	-5	11	-2	16	1	73	1
	AT	10	1	31	3	32	-5	21	0	6	1	41	4	53	-5
	PL	11	1	22	2	30	0	30	-1	7	-2	33	3	60	-1
	PT	12	1	33	2	37	4	12	-4	6	-3	45	3	49	0
	RO	22	4	31	5	19	-1	8	-5	20	-3	53	9	27	-6
	SI	17	0	28	10	26	3	17	-17	12	4	45	10	43	-14
	SK	11	-3	34	2	38	1	13	0	4	0	45	-1	51	1
	FI	4	2	10	0	24	-1	57	1	5	-2	14	2	81	0
	SE	2	-2	10	-1	30	3	48	-1	10	1	12	-3	78	2
	UK	12	4	15	1	20	-1	43	-3	10	-1	27	5	63	-4

QA26a.5 Dites-moi dans quelle mesure vous trouvez qu'il est difficile ou pas d'avoir accès aux services financiers suivants.
Un crédit hypothécaire

QA26a.5 Please tell me to what extent you find it difficult or not to get access to the following financial services.
A mortgage

QA26a.5 Bitte sagen Sie mir, inwieweit Sie es für schwierig oder nicht schwierig halten, auf folgende Finanzdienstleistungen zuzugreifen.
Eine Hypothek

%		Très difficile		Plutôt difficile		Plutôt pas difficile		Pas du tout difficile		NSP		Total 'Difficile'		Total 'Pas difficile'	
		Very difficult		Fairly difficult		Not very difficult		Not at all difficult		DK		Total 'Difficult'		Total 'Not difficult'	
		Sehr schwierig		Ziemlich schwierig		Nicht sehr schwierig		Überhaupt nicht schwierig		WN		Gesamt 'Schwierig'		Gesamt 'Nicht schwierig'	
		EB 74.1	Diff. EB 72.1	EB 74.1	Diff. EB 72.1	EB 74.1	Diff. EB 72.1	EB 74.1	Diff. EB 72.1	EB 74.1	Diff. EB 72.1	EB 74.1	Diff. EB 72.1	EB 74.1	Diff. EB 72.1
	 EU 27	22	-2	25	0	19	2	20	-1	14	1	47	-2	39	1
	 BE	19	1	35	2	21	0	20	-3	5	0	54	3	41	-3
	 BG	27	-3	21	1	13	1	10	-1	29	2	48	-2	23	0
	 CZ	34	2	30	-1	17	1	10	-1	9	-1	64	1	27	0
	 DK	9	-6	34	-3	32	6	15	1	10	2	43	-9	47	7
	 D-W	17	-2	19	-1	21	4	32	0	11	-1	36	-3	53	4
	 DE	18	-3	20	-2	20	4	29	0	13	1	38	-5	49	4
	 D-E	20	-9	23	-2	16	0	20	2	21	9	43	-11	36	2
	 EE	21	3	15	3	17	-1	27	0	20	-5	36	6	44	-1
	 IE	27	14	11	0	14	-1	18	-19	30	6	38	14	32	-20
	 EL	28	4	26	1	23	-2	16	-9	7	6	54	5	39	-11
	 ES	50	-16	19	-5	10	5	13	12	8	4	69	-21	23	17
	 FR	11	1	31	-4	19	-1	11	1	28	3	42	-3	30	0
	 IT	16	-2	30	4	22	-4	24	3	8	-1	46	2	46	-1
	 CY	36	8	23	0	14	-4	22	-2	5	-2	59	8	36	-6
	 LV	36	5	25	3	16	3	7	0	16	-11	61	8	23	3
	 LT	28	4	28	6	14	1	17	-5	13	-6	56	10	31	-4
	 LU	25	-3	41	13	20	5	9	-12	5	-3	66	10	29	-7
	 HU	24	-2	39	6	18	-3	9	-1	10	0	63	4	27	-4
	 MT	16	6	17	2	16	-1	30	-1	21	-6	33	8	46	-2
	 NL	13	2	23	5	24	5	31	-11	9	-1	36	7	55	-6
	 AT	18	1	30	-2	25	-1	16	1	11	1	48	-1	41	0
	 PL	24	1	25	0	20	0	18	0	13	-1	49	1	38	0
	 PT	35	-4	37	1	18	5	4	0	6	-2	72	-3	22	5
	 RO	31	0	27	6	13	3	6	-3	23	-6	58	6	19	0
	 SI	16	-5	23	6	21	5	16	-13	24	7	39	1	37	-8
	 SK	27	-1	38	-2	21	2	8	1	6	0	65	-3	29	3
	 FI	7	3	12	-4	26	-4	50	6	5	-1	19	-1	76	2
	 SE	6	0	22	-1	32	6	32	-5	8	0	28	-1	64	1
	 UK	22	4	20	4	14	0	31	-6	13	-2	42	8	45	-6

QA26b Veuillez me dire dans quelle mesure vous pensez qu'il y ait un risque que vous deveniez surendetté(e).

QA26b Please tell me how much you feel you are at risk of being over-indebted.































QA26b Bitte teilen Sie mir mit, wie hoch Sie die Gefahr einschätzen, dass Sie sich überschulden? Sehen Sie sich selbst da als...?

%		Un grand risque		Un certain risque		Pas beaucoup de risques		Pas du tout de risque		NSP		Total 'Un risque'		Total 'Pas de risque'	
		Very at risk		Fairly at risk		Not very at risk		Not at all at risk		DK		Total 'At risk'		Total 'Not at risk'	
		Sehr gefährdet		Ziemlich gefährdet		Nicht sehr gefährdet		Überhaupt nicht gefährdet		WN		Gesamt 'Gefährdet'		Gesamt 'Nicht gefährdet'	
		EB 74.1	Diff. EB 72.1	EB 74.1	Diff. EB 72.1	EB 74.1	Diff. EB 72.1	EB 74.1	Diff. EB 72.1	EB 74.1	Diff. EB 72.1	EB 74.1	Diff. EB 72.1	EB 74.1	Diff. EB 72.1
	EU 27	6	-1	19	-1	31	1	41	1	3	0	25	-2	72	2
	BE	5	-3	24	5	39	3	31	-6	1	1	29	2	70	-3
	BG	7	0	19	1	43	4	22	-5	9	0	26	1	65	-1
	CZ	4	1	22	3	33	-1	38	-5	3	2	26	4	71	-6
	DK	3	0	7	1	33	-2	57	2	0	-1	10	1	90	0
	D-W	3	1	7	-1	28	1	60	-1	2	0	10	0	88	0
	DE	3	0	9	0	29	1	57	-1	2	0	12	0	86	0
	D-E	3	-2	16	1	31	1	47	-1	3	1	19	-1	78	0
	EE	9	-1	23	3	27	0	40	-2	1	0	32	2	67	-2
	IE	7	0	23	2	36	4	30	2	4	-8	30	2	66	6
	EL	7	0	24	8	41	7	25	-17	3	2	31	8	66	-10
	ES	8	-6	19	-16	29	5	42	20	2	-3	27	-22	71	25
	FR	6	0	21	-2	28	-1	43	3	2	0	27	-2	71	2
	IT	5	1	20	0	34	-1	36	0	5	0	25	1	70	-1
	CY	12	3	13	-3	21	-1	50	3	4	-2	25	0	71	2
	LV	23	-2	29	3	26	1	21	-1	1	-1	52	1	47	0
	LT	8	4	21	2	23	0	46	-5	2	-1	29	6	69	-5
	LU	5	-3	17	-2	25	1	48	2	5	2	22	-5	73	3
	HU	21	1	28	-5	29	0	21	4	1	0	49	-4	50	4
	MT	6	-2	16	3	22	-3	50	1	6	1	22	1	72	-2
	NL	3	0	10	0	42	0	44	-1	1	1	13	0	86	-1
	AT	4	-1	24	2	38	4	33	-3	1	-2	28	1	71	1
	PL	4	0	19	2	36	-1	36	-1	5	0	23	2	72	-2
	PT	4	0	21	-2	33	1	40	3	2	-2	25	-2	73	4
	RO	12	1	35	6	27	-2	21	1	5	-6	47	7	48	-1
	SI	3	0	12	4	37	5	47	-9	1	0	15	4	84	-4
	SK	3	-1	18	2	52	2	23	-4	4	1	21	1	75	-2
	FI	2	0	9	-3	28	6	61	-3	0	0	11	-3	89	3
	SE	2	-1	5	-2	28	0	64	2	1	1	7	-3	92	2
	UK	9	0	26	0	25	1	39	0	1	-1	35	0	64	1

QA28 Diriez-vous que trouver un logement décent à un prix raisonnable là où vous vivez est ... ?

QA28 Would you say that finding decent housing at reasonable price in the area where you live is...?

QA28 Würden Sie sagen, dass es in Ihrer Wohngegend sehr einfach, ziemlich einfach, ziemlich schwierig oder sehr schwierig ist, vernünftigen Wohnraum zu einem angemessenen Preis zu erhalten?

%	Très facile		Plutôt facile		Plutôt difficile		Très difficile		NSP		Total 'Facile'		Total 'Difficile'	
	Very easy		Fairly easy		Fairly difficult		Very difficult		DK		Total 'Easy'		Total 'Difficult'	
	Sehr einfach		Ziemlich einfach		Ziemlich schwierig		Sehr schwierig		WN		Gesamt 'Einfach'		Gesamt 'Schwierig'	
	EB 74.1	Diff. EB 72.1	EB 74.1	Diff. EB 72.1	EB 74.1	Diff. EB 72.1	EB 74.1	Diff. EB 72.1	EB 74.1	Diff. EB 72.1	EB 74.1	Diff. EB 72.1	EB 74.1	Diff. EB 72.1
 EU 27	5	0	25	3	40	-1	25	-1	5	-1	30	3	65	-2
 BE	3	0	20	2	51	0	24	-3	2	1	23	2	75	-3
 BG	3	0	18	3	39	0	27	-1	13	-2	21	3	66	-1
 CZ	1	0	10	1	48	-3	40	2	1	0	11	1	88	-1
 DK	12	2	41	2	29	-3	16	-1	2	0	53	4	45	-4
 D-W	10	-1	38	1	35	0	11	1	6	-1	48	0	46	1
 DE	10	-2	37	1	35	1	11	0	7	0	47	-1	46	1
 D-E	8	-8	38	6	32	2	11	-3	11	3	46	-2	43	-1
 EE	4	1	30	-1	42	0	18	-1	6	1	34	0	60	-1
 IE	2	-3	24	-1	37	8	30	-3	7	-1	26	-4	67	5
 EL	3	0	32	2	49	7	15	-9	1	0	35	2	64	-2
 ES	5	0	17	3	39	-3	34	-1	5	1	22	3	73	-4
 FR	3	1	21	2	45	-6	27	2	4	1	24	3	72	-4
 IT	4	0	30	10	40	-3	22	-8	4	1	34	10	62	-11
 CY	2	1	6	-2	25	-3	66	5	1	-1	8	-1	91	2
 LV	5	-1	25	-4	46	6	18	0	6	-1	30	-5	64	6
 LT	2	-1	19	-3	46	5	24	1	9	-2	21	-4	70	6
 LU	4	2	8	-1	48	5	38	-5	2	-1	12	1	86	0
 HU	7	0	28	0	40	0	22	0	3	0	35	0	62	0
 MT	1	-1	13	4	43	2	39	-6	4	1	14	3	82	-4
 NL	6	-2	33	4	38	1	17	-1	6	-2	39	2	55	0
 AT	2	0	28	1	53	4	11	-5	6	0	30	1	64	-1
 PL	2	0	15	3	41	-2	35	2	7	-3	17	3	76	0
 PT	6	2	25	0	46	6	19	-5	4	-3	31	2	65	1
 RO	2	1	17	5	36	-2	34	-3	11	-1	19	6	70	-5
 SI	1	0	19	5	41	2	34	-5	5	-2	20	5	75	-3
 SK	1	0	15	1	50	0	32	-2	2	1	16	1	82	-2
 FI	4	0	33	-8	45	5	16	5	2	-2	37	-8	61	10
 SE	7	0	31	-1	40	0	19	1	3	0	38	-1	59	1
 UK	3	0	19	-5	39	0	32	4	7	1	22	-5	71	4

QA33 A votre avis, quelle est la probabilité que vous deveniez un jour sans abri ?

QA33 How likely is it that you could ever become homeless, yourself?































QA33 Für wie wahrscheinlich halten Sie es, dass Sie selbst irgendwann einmal obdachlos werden?

%		Très probable		Assez probable		Pas très probable		Pas du tout probable		NSP		Total 'Probable'		Total 'Pas probable'	
		Very likely		Fairly likely		Not very likely		Not at all likely		DK		Total 'Likely'		Total 'Not likely'	
		Sehr wahrscheinlich		Ziemlich wahrscheinlich		Nicht sehr wahrscheinlich		Überhaupt nicht wahrscheinlich		WN		Gesamt 'Wahrscheinlich'		Gesamt 'Nicht wahrscheinlich'	
		EB	Diff.	EB	Diff.	EB	Diff.	EB	Diff.	EB	Diff.	EB	Diff.	EB	Diff.
		74.1	EB	74.1	EB	74.1	EB	74.1	EB	74.1	EB	74.1	EB	74.1	EB
			72.1		72.1		72.1		72.1		72.1		72.1		72.1
	EU 27	1	-1	7	2	30	-1	58	0	4	0	8	1	88	-1
	BE	1	0	11	5	30	1	57	-6	1	0	12	5	87	-5
	BG	1	0	4	0	30	3	53	-4	12	1	5	0	83	-1
	CZ	2	0	10	5	38	-2	45	-5	5	2	12	5	83	-7
	DK	0	-1	3	1	14	-4	83	5	0	-1	3	0	97	1
	D-W	0	-1	1	0	22	0	74	0	3	1	1	-1	96	0
	DE	1	0	1	0	22	-1	73	1	3	0	2	0	95	0
	D-E	1	0	2	0	23	-3	69	2	5	1	3	0	92	-1
	EE	4	2	8	-1	40	-1	47	1	1	-1	12	1	87	0
	IE	1	-1	5	-1	31	4	57	-1	6	-1	6	-2	88	3
	EL	1	-1	6	1	25	3	65	-4	3	1	7	0	90	-1
	ES	1	0	8	2	32	-7	56	7	3	-2	9	2	88	0
	FR	1	0	8	2	38	-1	51	0	2	-1	9	2	89	-1
	IT	2	0	10	2	20	-3	62	1	6	0	12	2	82	-2
	CY	2	0	4	0	15	0	75	0	4	0	6	0	90	0
	LV	5	0	12	0	35	0	44	1	4	-1	17	0	79	1
	LT	3	0	14	0	39	5	39	-4	5	-1	17	0	78	1
	LU	0	0	5	0	29	0	61	1	5	-1	5	0	90	1
	HU	0	-1	7	1	33	-4	58	5	2	-1	7	0	91	1
	MT	1	1	6	-2	27	-8	53	11	13	-2	7	-1	80	3
	NL	0	0	1	0	18	0	81	0	0	0	1	0	99	0
	AT	2	1	6	1	36	4	51	-6	5	0	8	2	87	-2
	PL	3	1	9	3	40	3	42	-5	6	-2	12	4	82	-2
	PT	0	-1	9	-1	28	1	55	0	8	1	9	-2	83	1
	RO	1	-1	9	2	19	-2	58	3	13	-2	10	1	77	1
	SI	0	-1	3	1	27	5	68	-7	2	2	3	0	95	-2
	SK	1	0	8	4	42	1	45	-6	4	1	9	4	87	-5
	FI	1	1	1	0	23	-3	75	2	0	0	2	1	98	-1
	SE	0	0	1	1	19	-2	79	1	1	0	1	1	98	-1
	UK	2	0	6	-1	41	1	49	0	2	0	8	-1	90	1

QA35 Un ménage peut avoir différentes sources de revenus et plus d'un membre du ménage peut contribuer à ces revenus. En pensant aux revenus mensuels de votre ménage, direz-vous que votre ménage arrive à boucler ses fins de mois ... ?

QA35 A household may have different sources of income and more than one household member may contribute to it. Thinking of your household's total monthly income, is your household able to make ends meet...?





























QA35 Jeder Haushalt hat eine andere Einkommenssituation und unterschiedlich viele Personen, die zum Haushaltseinkommen beitragen. Bitte denken Sie jetzt an Ihr gesamtes monatliches Haushaltseinkommen. Kommen Sie mit Ihrem Einkommen ?

1/2		Très aisément		Aisément		Relativement aisément		Avec quelques difficultés		Avec difficulté		Avec beaucoup de difficultés		NSP	
		Very easily		Easily		Fairly easily		With some difficulty		With difficulty		With great difficulty		DK	
		Sehr gut aus		Gut aus		Ziemlich problemlos aus		Mit einigen Schwierigkeiten aus		Mit Schwierigkeiten aus		Mit großen Schwierigkeiten aus		WN	
%		EB 74.1	Diff. EB 72.1	EB 74.1	Diff. EB 72.1	EB 74.1	Diff. EB 72.1	EB 74.1	Diff. EB 72.1	EB 74.1	Diff. EB 72.1	EB 74.1	Diff. EB 72.1	EB 74.1	Diff. EB 72.1
	EU 27	9	0	20	-1	29	0	26	-1	9	1	5	1	2	0
	BE	7	-6	27	2	27	-3	25	5	9	2	4	0	1	0
	BG	1	1	3	-2	13	-1	41	3	23	1	18	0	1	-2
	CZ	5	0	10	-2	34	-2	32	-1	12	3	6	2	1	0
	DK	33	4	26	-2	22	-4	13	2	3	0	2	0	1	0
	D-W	15	0	29	-3	29	3	20	2	3	-1	3	0	1	-1
	DE	13	-1	29	-2	28	2	22	3	4	-2	3	0	1	0
	D-E	7	-1	26	-1	27	-2	29	5	6	-3	4	1	1	1
	EE	5	1	16	0	27	-2	37	1	10	0	4	1	1	-1
	IE	7	-3	20	0	34	2	27	5	6	1	4	-1	2	-4
	EL	1	-1	5	-4	15	-1	38	0	27	3	14	3	0	0
	ES	4	-2	22	0	23	-2	34	-1	8	2	7	3	2	0
	FR	6	0	19	0	30	-5	29	2	10	2	5	1	1	0
	IT	7	2	18	-1	34	3	27	-3	8	-1	3	-1	3	1
	CY	3	-2	14	-4	33	8	23	-6	16	2	11	2	0	0
	LV	2	0	8	-2	23	1	35	1	19	-1	12	2	1	-1
	LT	2	-1	15	-2	24	-1	33	-2	19	6	6	1	1	-1
	LU	15	-8	35	11	28	-3	13	-2	2	-2	3	2	4	2
	HU	1	1	6	1	16	0	44	-1	20	2	12	-4	1	1
	MT	4	2	23	1	30	-6	27	-2	10	5	5	1	1	-1
	NL	20	-2	27	-1	25	2	16	-1	8	3	2	-1	2	0
	AT	13	-3	33	6	28	-2	18	-2	5	1	2	0	1	0
	PL	6	2	14	-3	30	-1	27	-1	13	2	6	0	4	1
	PT	2	1	13	-7	47	5	25	5	8	0	5	-2	0	-2
	RO	1	0	8	0	16	-5	42	0	20	6	11	1	2	-2
	SI	4	-5	27	3	31	3	25	-1	9	0	4	0	0	0
	SK	5	0	16	-3	37	3	28	-1	10	1	4	0	0	0
	FI	14	2	30	-1	35	-2	15	-1	4	2	1	0	1	0
	SE	30	1	25	1	31	3	10	-3	2	0	1	-1	1	-1
	UK	15	1	20	-1	36	3	19	-2	5	-1	2	0	3	0

QA35 Un ménage peut avoir différentes sources de revenus et plus d'un membre du ménage peut contribuer à ces revenus. En pensant aux revenus mensuels de votre ménage, direz-vous que votre ménage arrive à boucler ses fins de mois ... ?

QA35 A household may have different sources of income and more than one household member may contribute to it. Thinking of your household's total monthly income, is your household able to make ends meet...?































QA35 Jeder Haushalt hat eine andere Einkommenssituation und unterschiedlich viele Personen, die zum Haushaltseinkommen beitragen. Bitte denken Sie jetzt an Ihr gesamtes monatliches Haushaltseinkommen. Kommen Sie mit Ihrem Einkommen ?

2/2		Total 'Facile'		Total 'Moyen'		Total 'Difficile'	
		Total 'Easy'		Total 'Middle'		Total 'Difficult'	
		Gesamt 'Einfach'		Gesamt 'Durchschnittlich'		Gesamt 'Schwierig'	
		%	Diff. EB 72.1	EB 74.1	Diff. EB 72.1	EB 74.1	Diff. EB 72.1
	EU 27	29	-1	55	-1	14	2
	BE	34	-4	52	2	13	2
	BG	4	-1	54	2	41	1
	CZ	15	-2	66	-3	18	5
	DK	59	2	35	-2	5	0
	D-W	44	-3	49	5	6	-1
	DE	42	-3	50	5	7	-2
	D-E	33	-2	56	3	10	-2
	EE	21	1	64	-1	14	1
	IE	27	-3	61	7	10	0
	EL	6	-5	53	-1	41	6
	ES	26	-2	57	-3	15	5
	FR	25	0	59	-3	15	3
	IT	25	1	61	0	11	-2
	CY	17	-6	56	2	27	4
	LV	10	-2	58	2	31	1
	LT	17	-3	57	-3	25	7
	LU	50	3	41	-5	5	0
	HU	7	2	60	-1	32	-2
	MT	27	3	57	-8	15	6
	NL	47	-3	41	1	10	2
	AT	46	3	46	-4	7	1
	PL	20	-1	57	-2	19	2
	PT	15	-6	72	10	13	-2
	RO	9	0	58	-5	31	7
	SI	31	-2	56	2	13	0
	SK	21	-3	65	2	14	1
	FI	44	1	50	-3	5	2
	SE	55	2	41	0	3	-1
	UK	35	0	55	1	7	-1

QA37 En regardant cette carte, quelle situation décrit le mieux comment votre foyer fait face à toutes ses factures et remboursements de crédits actuellement ?

QA37 Looking at this card, which of the following best describes how your household is keeping up with all its bills and credit commitments at present?

QA37 Welche der folgenden Aussagen auf dieser Liste beschreibt am besten, wie Ihr Haushalt momentan mit all seinen Rechnungen und Kreditraten zurechtkommt?

		Je fais/ nous faisons face sans problème		Je fais/ nous faisons face, mais je rencontre/ nous rencontrons des difficultés passagères		Je fais/ nous faisons face, mais c'est une lutte permanente		Je n'arrive pas/ nous n'arrivons pas à payer certaines factures ou crédits		J'ai/ nous avons de réelles difficultés financières et je n'arrive pas/ nous n'arrivons pas à payer de nombreuses factures ou crédits		NSP	
		I am/ we are keeping up without any difficulties		I am/ we are keeping up but struggle to do so from time to time		I am/ we are keeping up but it is a constant struggle		I am/ we are falling behind with some bills and credit commitments		I am/ we are having real financial problems and have fallen behind with many bills and credit commitments		DK	
		Ich/wir komme(n) ohne irgendwelche Schwierigkeiten zurecht.		Ich/wir komme(n) zurecht, auch wenn es ab und zu mühsam ist		Ich/wir komme(n) zurecht, aber es ist ein dauernder Kampf		Ich/wir liege(n) mit einigen Rechnungen und Kreditraten zurück		Ich/wir habe(n) ernste finanzielle Probleme und haben viele offene Rechnungen und Kreditraten		WN	
%		EB 74.1	Diff. EB 72.1	EB 74.1	Diff. EB 72.1	EB 74.1	Diff. EB 72.1	EB 74.1	Diff. EB 72.1	EB 74.1	Diff. EB 72.1	EB 74.1	Diff. EB 72.1
 EU 27		43	-1	34	1	16	0	3	0	2	0	2	0
 BE		47	-9	36	8	11	0	4	1	1	0	1	0
 BG		6	0	36	-4	35	1	16	2	6	1	1	0
 CZ		30	-5	35	-2	26	7	6	1	2	1	1	-2
 DK		78	4	16	-3	3	-1	1	0	1	0	1	0
 D-W		52	-2	35	6	10	-3	1	-1	1	0	1	0
 DE		49	-2	35	3	12	-1	2	0	1	0	1	0
 D-E		41	3	36	-4	19	4	2	-2	1	-1	1	0
 EE		38	-3	32	-1	21	3	5	1	2	1	2	-1
 IE		35	-1	41	-2	17	6	3	0	2	0	2	-3
 EL		9	-4	27	-2	42	-1	16	5	6	2	0	0
 ES		38	-2	31	-5	22	4	5	2	3	1	1	0
 FR		43	-4	35	1	16	1	2	1	2	1	2	0
 IT		44	4	34	-1	16	-2	2	-1	1	0	3	0
 CY		16	1	28	-13	45	9	7	2	4	1	0	0
 LV		20	-4	38	3	25	1	9	0	5	1	3	-1
 LT		37	-9	32	3	21	2	6	2	2	1	2	1
 LU		63	10	27	-6	7	-2	0	-2	0	0	3	0
 HU		23	3	37	-3	25	2	10	0	4	-2	1	0
 MT		24	0	37	-3	31	6	5	-1	1	-1	2	-1
 NL		74	2	20	-1	3	-1	1	-1	1	1	1	0
 AT		50	1	35	2	10	-3	3	-1	1	0	1	1
 PL		50	2	31	-1	11	0	5	0	2	1	1	-2
 PT		11	-3	44	2	39	3	4	1	1	-1	1	-2
 RO		12	-5	51	1	27	4	5	1	2	-1	3	0
 SI		45	2	37	0	13	1	3	-1	1	-1	1	-1
 SK		36	-3	38	3	17	-1	6	1	1	-1	2	1
 FI		66	3	25	-3	7	1	1	-1	1	1	0	-1
 SE		73	3	23	-2	3	0	0	-1	0	0	1	0
 UK		52	-1	32	2	9	-1	2	0	2	1	3	-1

QA47.1 Et en pensant au prix des ... en (NOTRE PAYS), diriez-vous qu'ils sont ... ?





























Services de soins à long terme

QA47.1 And thinking now about the affordability of ... in (OUR COUNTRY), would you say that they are ...?

Long term care services

QA47.1 Wenn Sie jetzt über die Bezahlbarkeit jeder der folgenden Leistungen in (UNSEREM LAND) nachdenken, würden Sie sagen, diese ist ... ?

Langzeitpflege

		Très abordables		Plutôt abordables		Pas très abordables		Pas du tout abordables		Rien à payer/ Gratuits (SPONTANE)		NSP		Total 'Abordable'		Total 'Pas abordable'	
		Very affordable		Fairly affordable		Not very affordable		Not at all affordable		Nothing to pay/ free (SPONTANEOUS)		DK		Total 'Affordable'		Total 'Not affordable'	
		Sehr erschwinglich		Ziemlich erschwinglich		Nicht sehr erschwinglich		Überhaupt nicht erschwinglich		Wird nicht bezahlt/ kostenlos (SPONTAN)		WN		Gesamt 'Erschwinglich'		Gesamt 'Nicht erschwinglich'	
		EB	Diff.	EB	Diff.	EB	Diff.	EB	Diff.	EB	Diff.	EB	Diff.	EB	Diff.	EB	Diff.
		74.1	72.1	74.1	72.1	74.1	72.1	74.1	72.1	74.1	72.1	74.1	72.1	74.1	72.1	74.1	72.1
%																	
	EU 27	2	0	26	-1	34	1	12	0	4	0	22	0	28	-1	46	1
	BE	3	0	45	-2	38	0	6	0	1	1	7	1	48	-2	44	0
	BG	1	0	7	0	22	2	31	4	2	-1	37	-5	8	0	53	6
	CZ	2	0	30	-6	36	-3	15	4	1	1	16	4	32	-6	51	1
	DK	8	0	38	0	15	1	4	1	20	-2	15	0	46	0	19	2
	D-W	2	1	21	0	44	-1	18	2	3	-1	12	-1	23	1	62	1
	DE	2	1	20	0	44	-1	18	1	3	-1	13	0	22	1	62	0
	D-E	3	1	17	-2	44	1	19	1	2	-3	15	2	20	-1	63	2
	EE	1	1	9	-1	31	0	28	5	1	0	30	-5	10	0	59	5
	IE	1	0	12	0	32	4	26	-2	2	-1	27	-1	13	0	58	2
	EL	1	0	9	-2	38	3	34	-2	10	-1	8	2	10	-2	72	1
	ES	3	1	27	-1	24	2	8	-3	5	0	33	1	30	0	32	-1
	FR	3	0	29	-3	28	0	9	0	6	1	25	2	32	-3	37	0
	IT	2	0	25	2	37	3	10	-3	3	0	23	-2	27	2	47	0
	CY	3	-2	27	6	25	-1	13	-3	7	1	25	-1	30	4	38	-4
	LV	3	2	30	12	31	-9	8	4	3	0	25	-9	33	14	39	-5
	LT	1	0	15	-1	38	6	8	1	6	-2	32	-4	16	-1	46	7
	LU	6	-2	36	-9	21	0	4	-1	4	3	29	9	42	-11	25	-1
	HU	3	2	22	1	31	-1	10	-1	7	-2	27	1	25	3	41	-2
	MT	2	-1	16	-1	29	-3	24	3	9	-3	20	5	18	-2	53	0
	NL	4	-1	39	-1	38	3	5	0	2	0	12	-1	43	-2	43	3
	AT	5	1	29	-5	38	5	16	-2	2	1	10	0	34	-4	54	3
	PL	2	0	27	-2	32	-2	8	1	3	0	28	3	29	-2	40	-1
	PT	1	0	31	4	34	2	17	-4	2	-1	15	-1	32	4	51	-2
	RO	1	0	15	0	39	3	13	-2	1	-1	31	0	16	0	52	1
	SI	1	-1	13	-1	35	-1	26	-1	2	0	23	4	14	-2	61	-2
	SK	4	1	36	-4	45	0	7	0	0	0	8	3	40	-3	52	0
	FI	3	1	28	2	39	-3	11	-3	1	1	18	2	31	3	50	-6
	SE	7	0	46	5	14	-3	4	0	2	1	27	-3	53	5	18	-3
	UK	2	0	28	3	31	-1	8	0	5	0	26	-2	30	3	39	-1

QA47.2 Et en pensant au prix des ... en (NOTRE PAYS), diriez-vous qu'ils sont ... ?





























Services de garde d'enfants

QA47.2 And thinking now about the affordability of ... in (OUR COUNTRY), would you say that they are ...?

Childcare services

QA47.2 Wenn Sie jetzt über die Bezahlbarkeit jeder der folgenden Leistungen in (UNSEREM LAND) nachdenken, würden Sie sagen, diese ist ... ?

Kinderbetreuung

		Très abordables		Plutôt abordables		Pas très abordables		Pas du tout abordables		Rien à payer/ Gratuits (SPONTANE)		NSP		Total 'Abordable'		Total 'Pas abordable'	
		Very affordable		Fairly affordable		Not very affordable		Not at all affordable		Nothing to pay/ free (SPONTANEOUS)		DK		Total 'Affordable'		Total 'Not affordable'	
		Sehr erschwinglich		Ziemlich erschwinglich		Nicht sehr erschwinglich		Überhaupt nicht erschwinglich		Wird nicht bezahlt/ kostenlos (SPONTAN)		WN		Gesamt 'Erschwinglich'		Gesamt 'Nicht erschwinglich'	
		EB	Diff.	EB	Diff.	EB	Diff.	EB	Diff.	EB	Diff.	EB	Diff.	EB	Diff.	EB	Diff.
		74.1	72.1	74.1	72.1	74.1	72.1	74.1	72.1	74.1	72.1	74.1	72.1	74.1	72.1	74.1	72.1
%																	
	EU 27	4	1	37	-1	28	0	6	-1	3	0	22	1	41	0	34	-1
	BE	4	1	51	-1	31	2	4	-1	0	-1	10	0	55	0	35	1
	BG	3	1	17	1	16	3	21	4	3	0	40	-9	20	2	37	7
	CZ	4	-1	50	-4	24	0	4	1	3	1	15	3	54	-5	28	1
	DK	4	0	52	-3	26	1	5	1	1	0	12	1	56	-3	31	2
	D-W	5	2	47	0	31	0	4	0	2	-2	11	0	52	2	35	0
	DE	5	1	45	-1	33	1	4	0	2	-2	11	1	50	0	37	1
	D-E	4	-1	37	-6	40	5	5	1	2	-2	12	3	41	-7	45	6
	EE	1	-1	31	4	28	-1	7	-1	1	0	32	-1	32	3	35	-2
	IE	1	0	13	-1	38	7	17	-2	3	1	28	-5	14	-1	55	5
	EL	2	0	19	-2	39	5	21	-3	9	-1	10	1	21	-2	60	2
	ES	4	2	35	0	22	0	6	-3	4	0	29	1	39	2	28	-3
	FR	1	0	30	-2	28	-3	6	1	3	1	32	3	31	-2	34	-2
	IT	4	1	36	-1	34	2	7	0	3	-1	16	-1	40	0	41	2
	CY	1	-1	30	4	29	-1	6	0	2	1	32	-3	31	3	35	-1
	LV	7	4	45	19	23	-19	3	-1	3	0	19	-3	52	23	26	-20
	LT	2	-1	32	0	33	8	3	1	3	-3	27	-5	34	-1	36	9
	LU	9	0	34	-9	19	2	5	2	1	0	32	5	43	-9	24	4
	HU	4	1	42	7	18	-6	5	-2	9	-2	22	2	46	8	23	-8
	MT	2	-1	18	-4	21	1	14	4	10	-6	35	6	20	-5	35	5
	NL	6	1	39	4	33	-1	4	-2	0	-1	18	-1	45	5	37	-3
	AT	8	-1	54	0	22	-2	4	0	2	1	10	2	62	-1	26	-2
	PL	2	-2	40	-8	30	8	5	2	3	-1	20	1	42	-10	35	10
	PT	1	0	34	1	32	2	9	-4	2	0	22	1	35	1	41	-2
	RO	1	-1	28	2	31	0	10	-2	2	0	28	1	29	1	41	-2
	SI	2	-2	29	0	39	3	11	-3	1	0	18	2	31	-2	50	0
	SK	13	4	64	-5	17	-1	1	-1	0	0	5	3	77	-1	18	-2
	FI	5	1	43	-2	30	0	5	1	0	-1	17	1	48	-1	35	1
	SE	21	2	52	1	6	-2	1	0	2	2	18	-3	73	3	7	-2
	UK	2	0	30	2	25	-4	6	2	5	1	32	-1	32	2	31	-2

QA47.3 Et en pensant au prix des ... en (NOTRE PAYS), diriez-vous qu'ils sont ... ?





























Services publics pour l'emploi

QA47.3 And thinking now about the affordability of ... in (OUR COUNTRY), would you say that they are ...?

Public employment services

QA47.3 Wenn Sie jetzt über die Bezahlbarkeit jeder der folgenden Leistungen in (UNSEREM LAND) nachdenken, würden Sie sagen, diese ist ... ?

Öffentlichen Arbeitsvermittlung

		Très abordables		Plutôt abordables		Pas très abordables		Pas du tout abordables		Rien à payer/ Gratuits (SPONTANE)		NSP		Total 'Abordable'		Total 'Pas abordable'	
		Very affordable		Fairly affordable		Not very affordable		Not at all affordable		Nothing to pay/ free (SPONTANEOUS)		DK		Total 'Affordable'		Total 'Not affordable'	
		Sehr erschwinglich		Ziemlich erschwinglich		Nicht sehr erschwinglich		Überhaupt nicht erschwinglich		Wird nicht bezahlt/ kostenlos (SPONTAN)		WN		Gesamt 'Erschwinglich'		Gesamt 'Nicht erschwinglich'	
		EB	Diff.	EB	Diff.	EB	Diff.	EB	Diff.	EB	Diff.	EB	Diff.	EB	Diff.	EB	Diff.
		74.1	72.1	74.1	72.1	74.1	72.1	74.1	72.1	74.1	72.1	74.1	72.1	74.1	72.1	74.1	72.1
%																	
	EU 27	6	0	33	1	19	0	6	0	15	1	21	-2	39	1	25	0
	BE	10	-1	55	-5	9	-2	2	1	17	8	7	-1	65	-6	11	-1
	BG	1	0	8	-2	13	-2	14	3	18	8	46	-7	9	-2	27	1
	CZ	5	-1	30	-12	17	-10	5	1	20	14	23	8	35	-13	22	-9
	DK	12	5	29	2	5	-2	2	1	33	-8	19	2	41	7	7	-1
	D-W	8	-6	35	-2	23	7	4	0	16	1	14	0	43	-8	27	7
	DE	9	-5	34	-1	22	6	4	0	17	0	14	0	43	-6	26	6
	D-E	13	1	30	2	19	0	3	0	22	0	13	-3	43	3	22	0
	EE	4	1	22	3	15	-5	4	-3	22	7	33	-3	26	4	19	-8
	IE	1	-2	21	2	20	3	7	0	9	0	42	-3	22	0	27	3
	EL	2	0	16	2	25	0	16	-2	32	1	9	-1	18	2	41	-2
	ES	5	0	35	1	23	5	11	2	10	-4	16	-4	40	1	34	7
	FR	6	1	28	0	9	-4	3	2	26	2	28	-1	34	1	12	-2
	IT	3	0	34	3	31	-1	8	-2	7	1	17	-1	37	3	39	-3
	CY	3	0	10	-12	9	-3	3	-2	36	25	39	-8	13	-12	12	-5
	LV	19	15	41	11	13	-26	3	-2	8	5	16	-3	60	26	16	-28
	LT	2	-1	17	0	27	5	4	1	12	-1	38	-4	19	-1	31	6
	LU	3	-6	23	-17	8	1	1	0	30	22	35	0	26	-23	9	1
	HU	3	1	19	0	17	-2	4	-2	27	4	30	-1	22	1	21	-4
	MT	1	-1	12	-2	16	-1	13	4	16	-6	42	6	13	-3	29	3
	NL	8	2	37	-3	13	1	1	0	13	0	28	0	45	-1	14	1
	AT	11	-1	50	0	11	-5	2	-1	16	6	10	1	61	-1	13	-6
	PL	6	-4	40	0	17	0	4	2	16	0	17	2	46	-4	21	2
	PT	2	0	25	-3	31	7	9	1	12	-4	21	-1	27	-3	40	8
	RO	1	0	15	3	35	2	16	-3	1	0	32	-2	16	3	51	-1
	SI	5	-3	16	1	7	1	1	-1	52	0	19	2	21	-2	8	0
	SK	4	1	39	-7	42	1	6	1	1	1	8	3	43	-6	48	2
	FI	21	-1	37	3	10	1	1	-1	14	-3	17	1	58	2	11	0
	SE	6	2	36	3	15	-2	6	-2	10	4	27	-5	42	5	21	-4
	UK	4	0	38	3	12	-1	2	1	14	1	30	-4	42	3	14	0

QA47.4 Et en pensant au prix des ... en (NOTRE PAYS), diriez-vous qu'ils sont ... ?































Services de logements sociaux

QA47.4 And thinking now about the affordability of ... in (OUR COUNTRY), would you say that they are ...?

Social housing services

QA47.4 Wenn Sie jetzt über die Bezahlbarkeit jeder der folgenden Leistungen in (UNSEREM LAND) nachdenken, würden Sie sagen, diese ist ... ?

Sozialwohnungen

	%	Très abordables		Plutôt abordables		Pas très abordables		Pas du tout abordables		Rien à payer/ Gratuits (SPONTANE)		NSP		Total 'Abordable'		Total 'Pas abordable'	
		Very affordable		Fairly affordable		Not very affordable		Not at all affordable		Nothing to pay/ free (SPONTANEOUS)		DK		Total 'Affordable'		Total 'Not affordable'	
		Sehr erschwinglich		Ziemlich erschwinglich		Nicht sehr erschwinglich		Überhaupt nicht erschwinglich		Wird nicht bezahlt/ kostenlos (SPONTAN)		WN		Gesamt 'Erschwinglich'		Gesamt 'Nicht erschwinglich'	
		EB 74.1	Diff. EB 72.1	EB 74.1	Diff. EB 72.1	EB 74.1	Diff. EB 72.1	EB 74.1	Diff. EB 72.1	EB 74.1	Diff. EB 72.1	EB 74.1	Diff. EB 72.1	EB 74.1	Diff. EB 72.1	EB 74.1	Diff. EB 72.1
 EU 27		4	1	35	1	26	0	8	0	5	0	22	-2	39	2	34	0
 BE		6	0	62	2	20	-3	2	0	2	0	8	1	68	2	22	-3
 BG		0	-1	7	1	13	0	20	2	6	3	54	-5	7	0	33	2
 CZ		2	0	35	-5	27	-5	6	-1	3	2	27	9	37	-5	33	-6
 DK		14	8	29	-1	5	-3	1	0	29	-8	22	4	43	7	6	-3
 D-W		5	1	56	1	22	2	1	0	4	-2	12	-2	61	2	23	2
 DE		6	2	56	1	20	0	2	0	4	-2	12	-1	62	3	22	0
 D-E		9	4	53	-3	16	-2	3	0	5	-1	14	2	62	1	19	-2
 EE		1	0	28	6	22	2	7	-1	1	0	41	-7	29	6	29	1
 IE		3	0	32	2	19	3	8	0	5	1	33	-6	35	2	27	3
 EL		1	0	12	0	35	8	21	-2	17	-4	14	-2	13	0	56	6
 ES		2	0	25	-1	29	1	13	-1	3	-1	28	2	27	-1	42	0
 FR		3	0	35	2	17	-4	3	0	14	4	28	-2	38	2	20	-4
 IT		2	1	22	2	40	1	16	-2	3	0	17	-2	24	3	56	-1
 CY		1	0	13	-8	16	2	5	-1	14	6	51	1	14	-8	21	1
 LV		5	4	35	20	25	-17	5	-2	4	1	26	-6	40	24	30	-19
 LT		1	0	16	0	33	6	8	0	7	-2	35	-4	17	0	41	6
 LU		4	-1	22	-11	10	-3	1	-2	16	9	47	8	26	-12	11	-5
 HU		3	1	37	3	21	-1	7	0	5	-2	27	-1	40	4	28	-1
 MT		1	-1	13	1	19	0	14	2	11	-9	42	7	14	0	33	2
 NL		6	-1	51	2	25	2	2	-1	1	-1	15	-1	57	1	27	1
 AT		7	0	58	1	19	-1	3	0	3	1	10	-1	65	1	22	-1
 PL		1	-1	21	-1	42	5	10	-3	3	0	23	0	22	-2	52	2
 PT		1	-1	29	0	35	4	9	-2	3	1	23	-2	30	-1	44	2
 RO		1	0	11	2	34	2	21	-3	1	0	32	-1	12	2	55	-1
 SI		4	1	27	0	24	-1	12	-2	5	1	28	1	31	1	36	-3
 SK		3	2	22	-8	59	6	11	-1	0	0	5	1	25	-6	70	5
 FI		7	3	44	2	21	-4	3	1	4	2	21	-4	51	5	24	-3
 SE		4	1	37	0	12	2	2	-2	4	3	41	-4	41	1	14	0
 UK		4	1	45	5	17	-1	3	1	6	0	25	-6	49	6	20	0

QA47.5 Et en pensant au prix des ... en (NOTRE PAYS), diriez-vous qu'ils sont ... ?





























Services d'assistance sociale

QA47.5 And thinking now about the affordability of ... in (OUR COUNTRY), would you say that they are ...?

Social assistance services

QA47.5 Wenn Sie jetzt über die Bezahlbarkeit jeder der folgenden Leistungen in (UNSEREM LAND) nachdenken, würden Sie sagen, diese ist ... ?































Sozialunterstützung

		Très abordables		Plutôt abordables		Pas très abordables		Pas du tout abordables		Rien à payer/ Gratuits (SPONTANE)		NSP		Total 'Abordable'		Total 'Pas abordable'	
		Very affordable		Fairly affordable		Not very affordable		Not at all affordable		Nothing to pay/ free (SPONTANEOUS)		DK		Total 'Affordable'		Total 'Not affordable'	
		Sehr erschwinglich		Ziemlich erschwinglich		Nicht sehr erschwinglich		Überhaupt nicht erschwinglich		Wird nicht bezahlt/ kostenlos (SPONTAN)		WN		Gesamt 'Erschwinglich'		Gesamt 'Nicht erschwinglich'	
		EB	Diff.	EB	Diff.	EB	Diff.	EB	Diff.	EB	Diff.	EB	Diff.	EB	Diff.	EB	Diff.
		74.1	72.1	74.1	72.1	74.1	72.1	74.1	72.1	74.1	72.1	74.1	72.1	74.1	72.1	74.1	72.1
%																	
	EU 27	4	1	35	-1	23	1	5	0	12	1	21	-2	39	0	28	1
	BE	7	-1	65	-3	10	-1	1	0	9	3	8	2	72	-4	11	-1
	BG	0	-1	7	0	14	-1	18	3	17	5	44	-6	7	-1	32	2
	CZ	3	0	36	-7	24	-7	5	-1	12	9	20	6	39	-7	29	-8
	DK	13	6	29	1	7	-1	2	0	31	-8	18	2	42	7	9	-1
	D-W	3	0	39	-3	31	6	3	0	9	-2	15	-1	42	-3	34	6
	DE	4	0	38	-2	29	3	3	0	11	0	15	-1	42	-2	32	3
	D-E	9	3	33	0	24	-5	3	1	16	2	15	-1	42	3	27	-4
	EE	2	1	25	5	24	-3	5	-3	13	6	31	-6	27	6	29	-6
	IE	2	-1	27	2	19	3	6	-2	10	2	36	-4	29	1	25	1
	EL	2	0	16	4	28	1	17	-1	30	-2	7	-2	18	4	45	0
	ES	5	2	40	2	21	2	5	-3	7	-2	22	-1	45	4	26	-1
	FR	3	-1	35	-1	11	-2	2	0	21	4	28	0	38	-2	13	-2
	IT	2	-1	33	1	35	3	7	-2	6	1	17	-2	35	0	42	1
	CY	1	-1	11	-13	12	-4	4	0	32	19	40	-1	12	-14	16	-4
	LV	9	7	43	19	19	-25	3	-1	7	5	19	-5	52	26	22	-26
	LT	2	1	19	0	34	8	5	0	9	-3	31	-6	21	1	39	8
	LU	5	-2	28	-8	4	-3	1	-1	23	14	39	0	33	-10	5	-4
	HU	2	1	21	0	18	-2	6	-1	28	3	25	-1	23	1	24	-3
	MT	2	0	14	-2	18	-1	14	-3	14	-4	38	10	16	-2	32	-4
	NL	5	0	49	-2	16	0	1	0	7	-1	22	3	54	-2	17	0
	AT	8	2	45	-5	20	-1	3	0	12	4	12	0	53	-3	23	-1
	PL	3	-1	37	-1	25	1	4	-1	13	1	18	1	40	-2	29	0
	PT	1	0	31	-1	35	8	7	-2	8	-4	18	-1	32	-1	42	6
	RO	1	0	18	4	37	3	12	-4	1	-1	31	-2	19	4	49	-1
	SI	4	-2	21	1	16	2	4	-2	33	-4	22	5	25	-1	20	0
	SK	3	1	37	-4	46	0	5	-2	1	1	8	4	40	-3	51	-2
	FI	9	1	42	-1	18	-3	2	0	7	1	22	2	51	0	20	-3
	SE	6	2	44	-2	14	0	2	-3	6	4	28	-1	50	0	16	-3
	UK	3	0	39	2	17	0	2	1	11	1	28	-4	42	2	19	1

QA52 Selon vous, parmi les suivants, quels groupes devraient obtenir une assistance sociale en priorité ? (PLUSIEURS REPONSES POSSIBLES)

QA52 In your opinion, which of the following groups should be prioritised in receiving social assistance? (MULTIPLE ANSWERS POSSIBLE)































QA52 Welchen der folgenden Gruppen sollte Ihrer Ansicht nach Vorrang beim Erhalt von Sozialunterstützung eingeräumt werden? (MEHRFACHNENNUNGEN MÖGLICH)

		Les parents célibataires		Les immigrants		Les personnes souffrant d'addictions (alcool, drogue ou autres types de dépendance)		Les personnes sans abri		Les enfants abandonnés ou victimes de mauvais traitements		Les jeunes délinquants	
		Single parents		Immigrants		People suffering from addictions (alcohol, drugs or other types of addiction)		Homeless people		Abandoned or neglected children		Young offenders	
		Alleinerziehenden Eltern		Einwanderern		Menschen, die unter einer Abhängigkeit leiden (Alkohol, Drogen oder einer anderen Form der Abhängigkeit)		Obdachlosen		Verlassenen oder vernachlässigten Kindern		Jugendlichen Straftätern	
%		EB 74.1	Diff. EB 72.1	EB 74.1	Diff. EB 72.1	EB 74.1	Diff. EB 72.1	EB 74.1	Diff. EB 72.1	EB 74.1	Diff. EB 72.1	EB 74.1	Diff. EB 72.1
	EU 27	51	2	15	1	21	1	48	2	65	0	16	1
	BE	47	1	20	0	23	-2	51	1	65	-3	18	-2
	BG	62	-1	5	2	4	-3	60	3	64	-3	5	1
	CZ	70	-2	2	-1	4	1	22	4	74	2	2	-1
	DK	60	-9	23	-3	40	-5	48	-10	73	-2	25	-1
	D-W	76	-3	10	-1	18	2	41	2	70	4	12	1
	DE	76	-2	10	0	17	2	40	2	70	4	11	1
	D-E	79	4	10	2	15	5	37	2	71	5	8	1
	EE	67	0	3	-1	6	-1	44	2	71	-2	6	-3
	IE	42	3	7	-3	29	2	53	5	63	8	12	-2
	EL	35	-2	17	2	37	5	77	8	71	9	22	1
	ES	37	6	29	-2	32	1	58	-3	66	2	21	2
	FR	38	1	13	-4	13	-1	58	-4	62	-5	13	0
	IT	34	3	23	4	30	-4	44	4	61	-3	35	0
	CY	42	0	6	1	31	-1	60	5	79	1	11	-1
	LV	51	4	3	-1	5	-3	32	0	62	0	5	0
	LT	50	7	3	1	4	1	31	4	60	-3	3	1
	LU	35	-16	23	2	33	6	43	0	66	-5	23	6
	HU	70	4	4	0	6	-1	36	-1	62	2	4	-2
	MT	32	-5	9	-3	20	-3	44	-6	63	-4	17	-2
	NL	42	-2	18	2	33	2	33	6	80	-2	17	2
	AT	71	-3	18	6	26	6	48	0	70	3	18	5
	PL	71	2	6	3	7	1	42	3	60	5	4	2
	PT	14	-1	6	-5	26	-1	55	0	58	3	18	3
	RO	43	9	14	5	26	0	55	8	66	5	17	4
	SI	45	-8	8	2	9	2	23	2	72	3	10	1
	SK	62	3	8	2	9	2	30	5	70	1	5	1
	FI	51	-4	11	-4	15	-2	48	-2	69	-2	10	-1
	SE	55	-1	33	3	52	7	64	0	78	-1	32	5
	UK	45	3	11	0	18	1	45	3	58	-4	11	0

QA52 Selon vous, parmi les suivants, quels groupes devraient obtenir une assistance sociale en priorité ? (PLUSIEURS REPONSES POSSIBLES)

QA52 In your opinion, which of the following groups should be prioritised in receiving social assistance? (MULTIPLE ANSWERS POSSIBLE)

QA52 Welchen der folgenden Gruppen sollte Ihrer Ansicht nach Vorrang beim Erhalt von Sozialunterstützung eingeräumt werden? (MEHRFACHNENNUNGEN MÖGLICH)

		Les personnes souffrant d'un handicap		Les personnes sans emploi		Les personnes âgées		Autre (SPONTANE)		Aucun (SPONTANE)		NSP	
		Disabled people		Unemployed people		Elderly people		Other (SPONTANEOUS)		None (SPONTANEOUS)		DK	
		Menschen mit Behinderungen		Arbeitslosen		Älteren Menschen		Andere (SPONTAN)		Nichts davon (SPONTAN)		WN	
%		EB 74.1	Diff. EB 72.1	EB 74.1	Diff. EB 72.1	EB 74.1	Diff. EB 72.1	EB 74.1	Diff. EB 72.1	EB 74.1	Diff. EB 72.1	EB 74.1	Diff. EB 72.1
	EU 27	58	3	49	2	57	2	1	0	1	0	2	0
	BE	55	-1	37	2	53	1	0	-1	0	0	1	1
	BG	70	-3	69	10	64	3	0	0	0	0	1	-1
	CZ	65	5	55	1	60	1	0	0	0	0	0	-1
	DK	61	-3	49	1	50	-4	0	-1	3	2	1	0
	D-W	64	6	47	0	60	0	0	0	1	0	2	1
	DE	66	6	48	0	61	1	0	0	1	0	1	-1
	D-E	71	5	52	-2	64	1	0	0	2	2	0	-2
	EE	67	-7	57	0	45	-6	1	1	0	0	2	0
	IE	52	5	62	8	58	4	1	-2	2	-1	2	-2
	EL	71	4	74	7	59	11	0	-1	0	0	0	0
	ES	56	10	58	7	60	5	1	0	1	1	1	-2
	FR	58	-2	59	-1	57	-2	1	1	0	0	1	0
	IT	47	-2	53	3	53	0	1	0	1	0	3	1
	CY	70	-7	53	11	54	-1	0	-1	0	0	0	-1
	LV	57	-1	44	-3	64	1	0	-1	0	0	1	0
	LT	58	-5	54	8	45	6	1	1	1	1	1	0
	LU	46	-13	37	-15	40	-3	1	-1	0	0	2	1
	HU	51	2	63	2	59	5	1	0	1	0	1	0
	MT	63	1	50	-2	62	8	3	1	0	0	1	0
	NL	62	5	25	1	46	6	1	1	1	-1	1	-1
	AT	72	5	53	-2	63	3	1	0	0	0	2	0
	PL	56	4	42	4	49	4	0	-1	0	0	3	-1
	PT	50	2	56	6	61	6	2	-1	0	0	2	-1
	RO	48	4	37	5	56	6	1	-2	0	0	4	-2
	SI	60	1	55	-1	52	2	2	-1	0	0	1	0
	SK	70	2	57	0	54	-1	0	0	0	0	1	1
	FI	52	-1	51	5	55	-2	2	2	0	0	0	0
	SE	59	6	45	2	42	5	1	0	1	0	2	1
	UK	56	0	34	0	61	0	1	0	1	0	4	1