


## TÖÖRÜHMA ETAPID

- 1 Selgita välja probleem või uuenduslik idee. Leia sobivad partnerid.



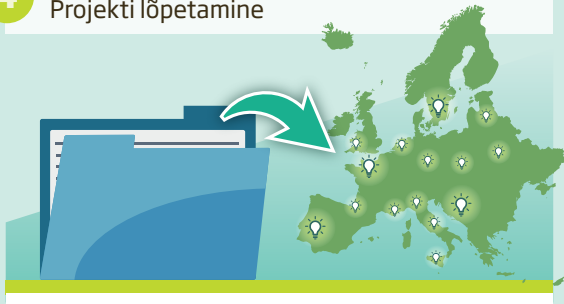
- 2 Koosta projektiplan. Sõlmi partnerlused. Koosta maaelu arengukava toetuse taotlus.



- 3 Alusta ja vii projekt ellu. Jaga vahetulemusi.




- 4 Avalikusta lõpptulemused. Projekti lõpetamine



## KOOSTÖÖST JA VÕRGUSTUMISEST VÕIB OLLA KASU IGAS ETAPIS




Saate inspiratsiooni ja uusi ideid.



Leiate infot ja partnereid.



Saate abi taotluse koostamisel.



Õpite teiste töörühmade kogemustest.



Vahetate teadmisi teiste innovatsiooniprojektide ning Euroopa organisatsioonide ja võrgustikega.



Leiate uusi võimalusi jagada tulemusi otse praktikutele.



EIP-AGRI võrgustiku kaudu leiate kasulikke töövahendeid ja tegevusi.

Tõlkinud Eesti maaeluvõrgustik

EIP-AGRI võrgustikuga saab liituda veebilehel [www.eip-agri.eu](http://www.eip-agri.eu)