


Osobe koje rano napuštaju obrazovanje i osposobljavanje (dob 18 – 24)

Pregled obrazovanja
i osposobljavanja za 2018




CILJ: < 10,0 %

2017: 10,6 %

2016: 10,7 %

2015: 11,0 %



muškarci



žene



Rođeni u inozemstvu



Rođeni u zemlji

Stopa zaposlenosti osoba koje su nedavno diplomirale prema stečenom obrazovanju (dob 20 – 34)

Pregled obrazovanja
i osposobljavanja za 2018



CILJ: 82,0 %

2017: 80,2 %

2016: 78,2 %

2015: 76,9 %

srednjoškolsko strukovno obrazovanje

76,6 %

srednjoškolsko opće obrazovanje

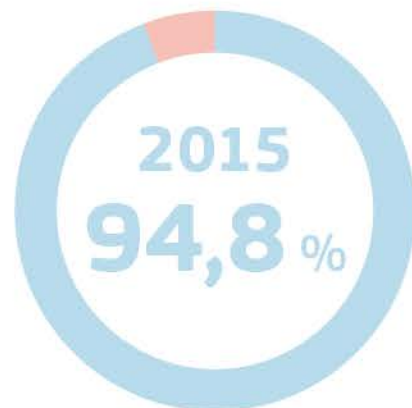
64,1 %

tercijarno obrazovanje

84,9 %

Predškolski odgoj i obrazovanje (od 4 godine do početka obveznog obrazovanja)

Pregled obrazovanja
i osposobljavanja za 2018



Izvor: Eurostat (UOE, 2016)
Podaci iz kolovoza 2018.
Slikovni prikaz: © Europska komisija

Stjecanje tercijarnog obrazovanja (dob 30 – 34)

Pregled obrazovanja
i osposobljavanja za 2018

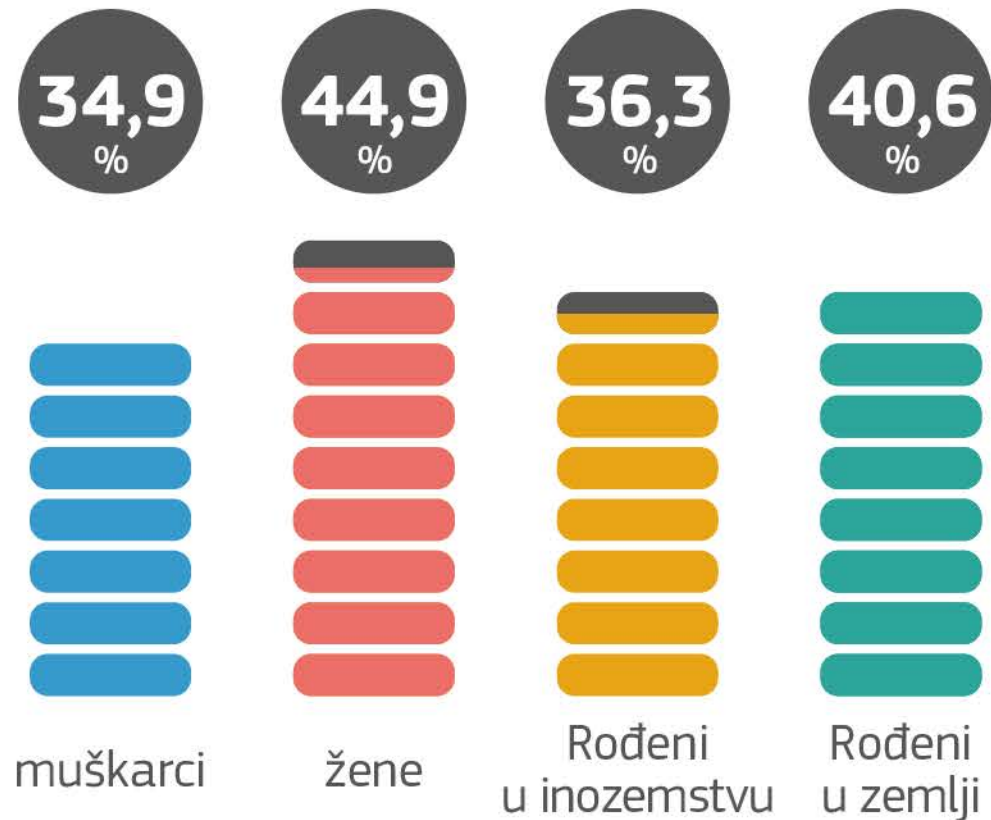


CILJ: 40,0 %

2017: 39,9 %

2016: 39,1 %


2015: 38,7 %



Udio 15-godišnjaka sa slabim rezultatima

Pregled obrazovanja
i osposobljavanja za 2018

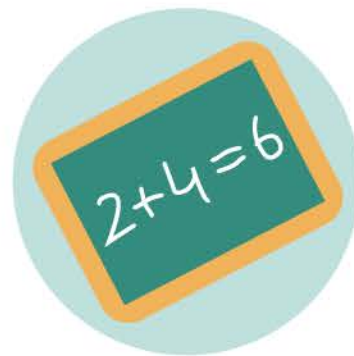
CILJ
<15,0%



Čitanje

2015: 19,7%

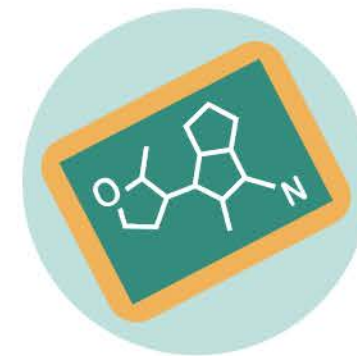
2012: 17,8%



Matematika

2015: 22,2%

2012: 22,1%



Prirodoslovlje

2015: 20,6%

2012: 16,6%



CILJ: 15,0 %

2017: 10,9 %

2016: 10,8 %

2015: 10,7 %

prema prethodnoj
razini obrazovanja

nisko obrazovanje

(ISCED 0-2)

4,3 %

srednje obrazovanje

(ISCED 3-4)

8,9 %

visoko obrazovanje

(ISCED 5-8)

18,6 %