



Comisia Europeană

## **APLICAREA MARCAJULUI CE**

PE PRODUSELE PENTRU CONSTRUCȚII

**PAS CU PAS**

# CUPRINS

<b>1. Introducere</b>	<b>3</b>
1.1. De ce este necesar marcajul CE?	5
1.2. În ce situații este obligatorie aplicarea marcajului CE pe produsul meu?	5
1.2.1. Marcajul CE este obligatoriu (filiera CEN)	5
1.2.2. Marcajul CE nu este obligatoriu (filiera EOTA)	6
1.2.3. Excepții de la obligativitatea marcajului CE	7

---

<b>2. Sarcinile producătorului</b>	<b>8</b>
2.1. Procesul de producție	8
2.1.1. Caracteristici esențiale	8
2.1.2. Sistemele de evaluare și de verificare a constanței performanței (sistemele AVCP)	9
2.1.3. Nicio performanță determinată	10
2.1.4. Cerințe suplimentare la utilizarea filierei EOTA	10
2.1.5. Proceduri simplificate	10
2.1.6. Documente de fundamentare	11
2.1.7. Codul unic de identificare	12
2.2. Când trebuie să începeți o nouă evaluare?	12
2.2.1. Produse noi	12
2.2.2. Modificarea procesului de producție	12
2.3. Documentele pe care trebuie să le furnizați clienților dumneavoastră	13
2.3.1. Declarația de performanță	13
2.3.2. Marcajul CE	17
2.3.3. Instrucțiuni și informații privind siguranța	20
2.3.4. Informații privind REACH	20

---

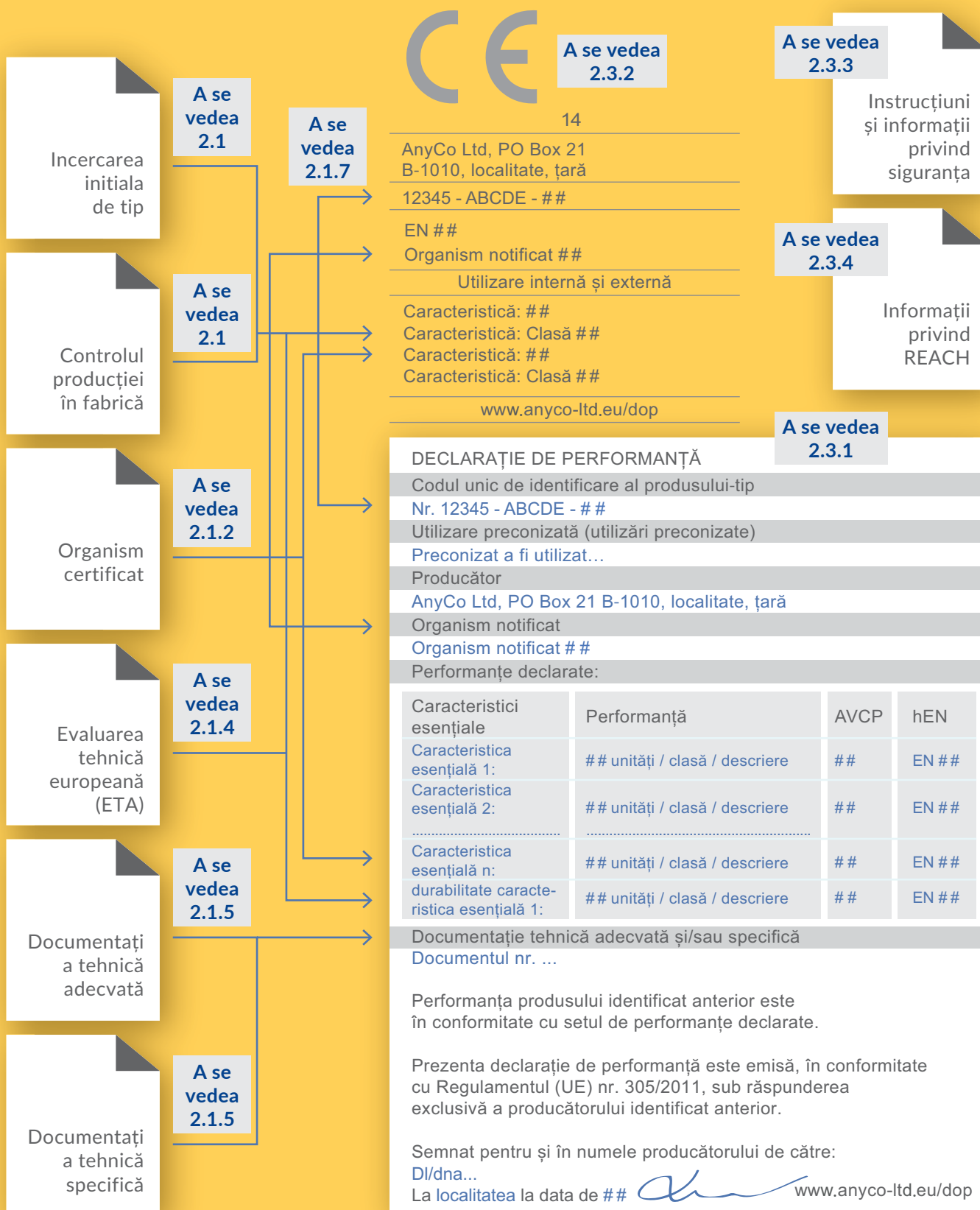
<b>3. Lista de verificare a producătorului</b>	<b>21</b>
--	-----------

<b>Link-uri și acronime</b>	<b>24</b>
-----------------------------	-----------

# 1. INTRODUCERE

**Dacă citiți prezenta broșură, sunteți probabil interesat de introducerea pe piața UE a unor produse de construcții. În acest ghid, veți găsi explicații cu privire la etapele pe care trebuie să le urmați pentru aplicarea marcajului CE pe un nou produs pentru construcții. De asemenea, se explică ce trebuie să faceți dacă produsul dumneavoastră suferă modificări (în ceea ce privește procesele, materiile prime, testarea etc.): în acest caz trebuie să se revizuiască documentele necesare. Întrucât normele privind aplicarea marcajului CE s-au modificat de la 1 iulie 2013 și este posibil să fie necesar să actualizați marcajul CE al produselor dumneavoastră, această broșură se poate dovedi utilă pentru dumneavoastră.**

Această ilustrație privind marcajul CE și declarația de performanță indică secțiunea din prezentul ghid în care sunt explicate diferitele componente, precum și legătura dintre marcaj și declarație.



## 1.1. De ce este necesar marcajul CE?

Valoarea adăugată a marcajului CE constă în faptul că toate țările trebuie să permită comercializarea produselor pentru construcții care poartă marcajul CE. Aceasta înseamnă că autoritățile publice nu pot solicita alte marcaje sau certificate suplimentare și cu atât mai puțin teste suplimentare. Prin urmare, dumneavoastră sau distribuitorii produsului dumneavoastră puteți să comercializați produsul în orice țară din cadrul pieței interne europene utilizând aceeași documentație. Alături de declarația de performanță, marcajul CE va permite, de asemenea, clienților dumneavoastră și utilizatorilor finali să verifice performanța produsului și să îl compare cu alte produse cu aceeași abordare tehnică.

Atunci când dumneavoastră, ca producător, aplicați marcajul CE pe un produs, aceasta înseamnă că garantați faptul că performanța produsului pe care îl comercializați este identică cu cea pe care o declarați și a fost obținută în conformitate cu specificațiile tehnice europene adecvate ([a se vedea 1.2](#)).

Marcajul CE conține anumite informații esențiale cu privire la produs și face trimiteri la alte documente suplimentare care conțin, de asemenea, informații importante. Prezenta broșură conține informații privind modul de elaborare a documentelor respective și oferă, de asemenea, o serie de exemple.

## 1.2. În ce situații este obligatorie aplicarea marcajului CE pe produsul meu?

Marcajul CE este obligatoriu pentru majoritatea produselor pentru construcții pentru a putea fi comercializate în cadrul pieței interne europene. În ceea ce privește celelalte produse, marcajul CE nu este *obligatoriu*, însă *poate fi obținut* în conformitate cu anumite dispoziții:

### 1.2.1. Marcajul CE este obligatoriu (filiera CEN)

În cazul în care doriți să aflați dacă aplicarea marcajului CE pe produsul dumneavoastră este obligatorie, mai întâi trebuie să accesați [Jurnalul Oficial al Uniunii Europene](#)<sup>1</sup> și să căutați cea mai recentă actualizare a publicării de titluri și referințe ale standardelor armonizate. Veți găsi un tabel precum următorul:

Organism european de standardizare (ESO) <sup>(1)</sup>	Referință și titlul standardului armonizat (și documentul de referință)	Referință privind standardul înlocuit	Data de aplicare a standardului ca standard armonizat	Data de încheiere a perioadei de coexistență Nota 4
Comitetul European de Standardizare (CEN)	EN 295-1:2013 Sisteme de conducte de ceramică vitrificată pentru rigole și canale colectoare de ape uzate - Partea 1: cerințe pentru conducte, garnituri și articulații	EN 295-10:2005	1.11.2013	1.11.2014

Lista poate conține două tipuri de referințe: standarde armonizate noi și standarde revizuite. Pentru standardele noi, rubrica „Referință privind standardul înlocuit” nu este completată. Dacă produsul dumneavoastră intră în domeniul de aplicare a unuia dintre standardele respective, aplicarea marcajului CE este opțională în timpul perioadei de coexistență și obligatorie după încheierea perioadei prevăzute.

În continuare, trebuie să verificați dacă produsul în cauză se regăsește în titlurile standardelor disponibile pentru a afla dacă acesta face obiectul unuia dintre standarde.

**EXEMPLU:** Plăcile pentru pardoseli intră în domeniul de aplicare a unui standard armonizat atunci când sunt utilizate pentru pardoseli, dar nu și atunci când sunt folosite pentru pervazuri.

Puteți utiliza **motorul de căutare de pe site-ul internet al CEN<sup>II</sup>** pentru a afla care este domeniul de aplicare a standardelor.

Produsele care fac parte din domeniul de aplicare (primul capitol al standardelor) trebuie să poarte marcajul CE în conformitate cu datele din tabel.

În cazul în care rubrica „Referință privind standardul înlocuit” este completată, aplicarea marcajului CE pe produsele care fac obiectul standardelor armonizate continuă să fie obligatorie. În timpul perioadei de coexistență, puteți alege versiunea pe care doriți să o utilizați, fie versiunea înlocuită, fie cea nouă, însă după încheierea perioadei de coexistență, numai versiunea revizuită poate fi utilizată. Aceasta vă permite să vă adaptați – în general, în termen de un an – la eventualele modificări intervenite în evaluarea produsului dumneavoastră și/sau în declarația de performanță.

Informațiile relevante privind marcajul CE se regăsesc în anexa ZA la standard.

### 1.2.2. Marcajul CE nu este obligatoriu (filiera EOTA<sup>III</sup>)

În cazul în care produsul pe care intenționați să îl comercializați nu face obiectul niciunui standard armonizat, aveți opțiunea de a obține marcajul CE pentru produsul dumneavoastră. Mai întâi, trebuie să verificați dacă acesta intră în domeniul de aplicare a unuia dintre documentele de evaluare europene existente (European Assessment Documents – EAD)<sup>1</sup>. Puteți consulta lista acestora pe site-ul Comisiei Europene în secțiunea **NANDO<sup>IV</sup>** (*New Approach Notified and Designated Organisations*). Există o pagină dedicată care conține **lista documentelor de evaluare europene<sup>V</sup>**.

De asemenea, aveți posibilitatea de a vizualiza conținutul documentului, inclusiv domeniul său de aplicare, în **secțiunea privind publicațiile de pe site-ul internet al EOTA<sup>VI</sup>**. În cazul în care produsul dumneavoastră este inclus în domeniul de aplicare a unuia dintre documentele respective, puteți solicita unui organism de evaluare tehnică (OET) din **Registrul oficial al organismelor de evaluare tehnică<sup>VII</sup>** să evalueze produsul dumneavoastră pentru a-i putea aplica marcajul CE.

În cazul în care produsul dumneavoastră și utilizarea sau utilizările preconizate nu se regăsesc în domeniul de aplicare a niciunui document de evaluare european, puteți solicita unui organism de evaluare tehnică să elaboreze un astfel de document. Acest proces ar dura mai mult decât în cazul în care ar exista un document de evaluare european pentru produsul dumneavoastră.

Filiera EOTA presupune două etape, la fel precum filiera CEN:

- Elaborarea unui document de evaluare european
- Evaluarea de către un organism de evaluare tehnică

Ambele etape sunt explicate în prezentul ghid.

1 ETA – evaluare tehnică europeană (același acronim a fost utilizat pentru omologare tehnică europeană în Directiva privind apropierea actelor cu putere de lege și a actelor administrative ale statelor membre referitoare la materialele de construcții)

### 1.2.3. Excepții de la obligativitatea marcajului CE

În unele cazuri, chiar dacă produsul și utilizarea preconizată a acestuia se regăsesc în domeniul de aplicare a unui standard armonizat, dumneavoastră, ca producător, nu sunteți obligat să aplicați marcajul CE pe produsul în cauză.

Excepțiile se referă la situațiile în care produsul este **fabricat în mod individual sau la comandă pentru o anumită utilizare** sau atunci când în procesul de fabricație a produsului trebuie să se mențină **practicile tradiționale pentru a garanta conservarea unor lucrări protejate în mod oficial** (lucrări istorice/de patrimoniu etc.).

Dacă doriți să invocați una dintre aceste excepții, este foarte recomandat să vă asigurați că excepția respectivă se aplică cu certitudine produsului dumneavoastră deoarece, în caz contrar, veți întâmpina probleme în relațiile cu autoritățile de supraveghere a pieții. Dacă aveți întrebări cu privire la produsele dumneavoastră, ar trebui să vă adresați **punctului de informare despre produse** din țara în care doriți să comercializați produsul.

## 2. SARCINILE PRODUCĂTORULUI

Marcarea CE a produsului constă nu doar în aplicarea unei etichete pe produsul dumneavoastră – producătorii trebuie să îndeplinească mai multe sarcini pentru a parcurge întregul proces al marcării CE. Acest capitol conține informații detaliate privind modul în care puteți realiza sarcinile respective.

Înainte de a începe și pe parcursul întregului proces, veți avea nevoie de următoarele documente:

- (Pentru filiera CEN) **Standardul sau standardele armonizat(e)** aplicabile produsului dumneavoastră. Puteți să le achiziționați în limba dumneavoastră prin intermediul organismului însărcinat cu standardizarea din statul membru în care locuiți. **Lista organismelor naționale de standardizare din Europa<sup>VIII</sup>** poate fi accesată pe **site-ul internet al CEN<sup>IX</sup>**. Uneori standardul armonizat conține trimiteri la alte standarde (metode de testare, valori tabelare etc.) care pot fi importante.
- (Pentru filiera EOTA) **Documentul sau documentele de evaluare europene** aplicabile produsului dumneavoastră. Puteți să le descărcați din **secțiunea privind publicațiile de pe site-ul EOTA<sup>X</sup>**. Documentul de evaluare european conține ocazional trimiteri la standarde care pot fi importante.

### 2.1. Procesul de producție

În cadrul procedurilor interne privind calitatea din cadrul unității dumneavoastră și, în unele cazuri, în colaborare cu laboratoare externe sau furnizori de servicii externi, aveți responsabilitatea de a evalua performanța produsului și de a implementa controlul producției în fabrică. Rezultatele evaluării și controlul producției în fabrică vă permit să vă asigurați că performanța nu se modifică în timp. Terminologia juridică utilizată în acest sens este „**evaluarea și verificarea constanței performanței**” (*assessment and verification of constancy of performance* – AVCP<sup>2</sup>), iar partea terță sau părțile terțe care realizează verificarea sunt numite **organisme notificate**.

#### 2.1.1. Caracteristici esențiale

Evaluarea produsului este realizată prin definirea valorilor unei liste de caracteristici numite **caracteristici esențiale**. Puteți consulta lista completă în anexa ZA la standardele armonizate și în documentele de evaluare europene (DEE). Lista poate fi diferită pentru fiecare utilizare preconizată și, în cazul unui produs cu mai multe utilizări preconizate, aceasta ar trebui să conțină caracteristicile corespunzătoare fiecăreia dintre utilizări. Lista include, de asemenea, sistemul de evaluare și de verificare a constanței performanței pentru fiecare caracteristică esențială. În funcție de acest sistem, este posibil să aveți nevoie de unul sau mai multe organisme notificate care să efectueze sarcinile aferente sistemului.





















2 Sistemul AVCP a fost denumit, de asemenea, (AoC) în Directiva privind apropierea actelor cu putere de lege și a actelor administrative ale statelor membre referitoare la materialele de construcții.





## 2.1.2. Sistemele de evaluare și de verificare a constanței performanței (sistemele AVCP)

După stabilirea listei de caracteristici esențiale relevante pentru produsul dumneavoastră, trebuie să verificați procedurile pe care trebuie să le urmați pentru a declara performanța fiecărei caracteristici esențiale, cum ar fi metode de testare, valori tabulare etc. Aveți obligația să utilizați procedurile respective pentru încercarea esantioanelor. De asemenea, trebuie să definiți în mod detaliat, controlul producției în fabrică implementat de dumneavoastră.

Sistemul AVCP aplicabil fiecărei caracteristici esențiale va necesita, în unele cazuri, ca un organism notificat să efectueze unele sarcini suplimentare. În tabelul următor sunt prezentate sarcinile pe care dumneavoastră și organismele notificate trebuie să le îndepliniți în funcție de sistemul AVCP.

Sisteme AVCP	1+	1	2+	3	4
Controlul producției în fabrică (FPC)					
Încercarea suplimentară a esantioanelor prelevate de producător					
Evaluarea performanței					
Inspecție inițială (instalație și controlul producției în fabrică)					
Supravegherea, analiza și evaluarea permanentă a controlului producției în fabrică					
Audit - încercarea suplimentară a esantioanelor prelevate					

 Producător       Organism notificat

În cazul în care toate caracteristicile stabilite de dumneavoastră se încadrează în sistemul AVCP 4, nu veți avea nevoie să contractați un organism notificat. În cazul în care acestea se încadrează în sistemul 3, produsul trebuie să fie testat de un organism notificat (în acest caz, un laborator notificat), care poate fi diferit pentru fiecare caracteristică esențială. În cazul în care caracteristicile se încadrează în sistemele 1, 1+ sau 2+, organismul notificat va colabora cu dumneavoastră în timpul evaluării și va efectua unele sarcini în cadrul instalației dumneavoastră de producție; prin urmare, cea mai bună opțiune este, de regulă, să contractați un singur organism notificat pentru a efectua toate aceste sarcini.

**EXEMPLU:** O caracteristică esențială importantă a unor produse structurale este rezistența lor la compresiune. O veți găsi în lista caracteristicilor esențiale din anexa ZA la standardul armonizat. Sistemul AVCP definit pentru această caracteristică esențială a produselor vizate este 2+. Aceasta înseamnă că fabricanții produsului trebuie să efectueze o încercare inițială de tip a produsului, să implementeze controlul producției în fabrică și să testeze produsul în conformitate cu sistemul lor de calitate. Aceștia au, de asemenea, obligația să angajeze un organism notificat care să realizeze o inspecție inițială (inclusiv instalația și controlul produselor în fabrică) și să evalueze periodic controlul producției în fabrică.

Pe site-ul NANDO puteți consulta **registru oficial al organismelor notificate**<sup>XI</sup> care au fost notificate de către statele membre pentru îndeplinirea sarcinilor părților terțe. Puteți recurge la unul sau mai multe organisme notificate din orice țară.

### 2.1.3. Nicio performanță determinată

În statele membre, sunt în vigoare cerințe diferite pentru caracteristicile esențiale ale produselor utilizate în fiecare țară. Veți găsi mai multe informații prin intermediul listei cu punctele de informare despre produse din statele membre în care va fi comercializat produsul dumneavoastră. Acestea sunt informațiile de care ar trebui să țineți seama atunci când stabiliți caracteristicile pe care urmează să le declarați.

Puteți decide, de asemenea, că anumite caracteristici esențiale nu sunt relevante pentru produsul dumneavoastră, în cazul în care acestea nu sunt solicitate de către clienții dumneavoastră.

În ambele cazuri menționate anterior, atunci când ați decis să nu declarați caracteristici specifice, faceți mențiunea „no performance determined” (nicio performanță determinată), utilizând acronimul „NPD”.

Utilizarea mențiunii „NPD” este posibilă în anumite condiții:

- Pentru produsele care urmează filiera CEN, trebuie să declarați performanța pentru cel puțin una dintre caracteristicile esențiale. (?)
- Pentru anumite caracteristici esențiale, este posibil ca mențiunea NPD să nu fie permisă. Puteți consulta mai multe informații în anexa ZA la standardul armonizat.

### 2.1.4. Cerințe suplimentare la utilizarea filierei EOTA

Atunci când urmați această filieră, prima etapă este contactarea organismului de evaluare tehnică, care va efectua sarcinile în conformitate cu documentul de evaluare european. Organismul de evaluare tehnică vă va elibera un document intitulat evaluare tehnică europeană (*European Technical Assessment - ETA*), de care veți avea nevoie în etapele următoare.

### 2.1.5. Proceduri simplificate

Pentru unele caracteristici esențiale, nu va fi necesară nicio evaluare, întrucât se acceptă o valoare sau declarație generică la nivel european. În acest caz, Comisia Europeană publică un act cu putere de lege care conține informațiile respective. Cu toate acestea, pentru a beneficia de această opțiune, va trebui să elaborați un document în care să explicați faptul că produsul dumneavoastră intră sub incidența respectivului act cu putere de lege. Documentul respectiv este denumit în mod oficial „documentația tehnică adecvată”. În cazul în care caracteristica esențială se încadrează în sistemul AVCP 1 sau 1+, organismul notificat trebuie să verifice documentul în cauză.

**EXEMPLU:** Producătorii de table de oțel acoperite cu poliester utilizate ca înveliș unic (fără izolație pe spate) pot utiliza **decizia Comisiei**<sup>XII</sup> și pot declara că clasa privind comportarea la foc este A1 fără nicio evaluare. Conform dispozițiilor deciziei, aceasta este aplicabilă numai dacă grosimea nominală a tablei de oțel cu înveliș metalic este între 0,4 și 1,5 mm. Prin urmare, dacă produsul îndeplinește această condiție, producătorul trebuie doar să redacteze un document (documentația tehnică adecvată) care să conțină trimiterea juridică la decizia Comisiei și rezultatele măsurării grosimii produsului, care trebuie să aibă o valoare cuprinsă între limitele menționate anterior.

O altă opțiune disponibilă pentru simplificarea evaluării produsului este posibilitatea de a testa produsul în comun cu alți producători. Pentru a utiliza evaluări **comune**, va trebui să elaborați o „**documentație tehnică adecvată**” suplimentară, care include:

- Rezultatele obținute în urma testării de către celălalt producător;
- Permisele celuilalt producător de a utiliza rezultatele obținute;
- Documentația care dovedește faptul că ambii producători utilizează procese și materii prime asemănătoare.

În cazul în care produsul dumneavoastră este un sistem alcătuit din componente pe care le asamblați sau le fabricați, iar unele dintre caracteristicile esențiale ale componentei au fost evaluate deja de către producătorul acesteia, puteți utiliza rezultatele obținute de către furnizorul dumneavoastră în urma testării. Această procedură este denumită **eșalonare** și, pentru a o utiliza, ar trebui, de asemenea, să elaborați o „**documentație tehnică adecvată**” care conține:

- Rezultatele obținute în urma testării de către furnizorul sistemului;
- Permisele celuilalt producător de a utiliza rezultatele obținute;
- Documentația care dovedește că se poate aplica evaluarea componentei sau a întregului sistem. Aceasta include, de asemenea, faptul că sistemul a fost asamblat în conformitate cu instrucțiunile.

### 2.1.6. Documente de fundamentare

După evaluarea caracteristicilor esențiale, ar trebui să dețineți documentele următoare:



- Testarea inițială a produsului, inclusiv lista caracteristicilor esențiale și rezultatele evaluării (testare, valori tabulare etc.)
- Evaluarea tehnică europeană (numai pentru filiera EOTA, înlocuind alte testări inițiale).
- Procedura de control al producției în fabrică, cu documente doveditoare.
- Certificat sau certificate eliberat(e) de organismul notificat sau organismele notificate, dacă este necesar.
- Documentație tehnică adecvată, acolo unde este cazul.
- Documentație tehnică specifică, dacă este necesar.

Trebuie să păstrați toate documentele în arhiva dumneavoastră. Acestea pot fi solicitate de autoritățile de supraveghere a pieței.

### 2.1.7. Codul unic de identificare

După încheierea evaluării, trebuie să atribuiți un cod produsului dumneavoastră. Acest cod este denumit „cod unic de identificare al produsului-tip” și este legat de produsul-tip pe care îl fabricați și de performanța caracteristicilor sale esențiale. Atunci când creați un produs nou, trebuie să-i atribuiți un cod unic de identificare și, în cazul în care performanța unui produs se modifică, trebuie, de asemenea, să schimbați codul.

**EXEMPLU:** Puteți alege un cod alcătuit din denumirea comercială a produsului, un cod intern legat de procesul de fabricare și data la care a fost realizată evaluarea produsului:

OriceProdus-123.ABC-2014.07.17

Această combinație v-ar permite să clasificați și să actualizați cu ușurință tipurile de produse.

## 2.2. Când trebuie să începeți o nouă evaluare?

### 2.2.1. Produse noi

De fiecare dată când creați un produs nou, va trebui să reluați toate sarcinile, inclusiv, dacă este necesar, contractarea unui organism notificat și a unui organism de evaluare tehnică.

### 2.2.2. Modificarea procesului de producție


În cazul în care aduceți modificări sau ajustări procesului de producție sau dacă în cadrul controlului producției în fabrică se identifică astfel de modificări ale procesului de producție, va trebui să vă asigurați că nu s-a modificat performanța produsului cu privire la toate caracteristicile esențiale pe care le declarați. În cazul în care au existat modificări, puteți fie să reajustați procesul de producție pentru a reveni la performanța declarată, fie să efectuați din nou toate sarcinile AVCP (pentru caracteristicile esențiale care s-au modificat). Trebuie să știți, de asemenea, că, în cazul în care caracteristica este declarată în cadrul sistemului AVCP 1, 1+ sau 3, va trebui să contractați, de asemenea, un organism notificat care să efectueze sarcinile corespunzătoare. Dacă urmați filiera EOTA, schimbările în materie de performanță nu implică numai organismele notificate, ci și organismul de evaluare tehnică, întrucât este necesară o nouă evaluare tehnică europeană (ETA).

În ambele cazuri, și anume, crearea unui nou produs și modificarea performanței declarate, va trebui să elaborați sau să actualizați documentele de fundamentare relevante. Documentele furnizate clienților dumneavoastră trebuie să fie actualizate, de asemenea.

## 2.3. Documentele pe care trebuie să le furnizați clienților dumneavoastră

Odată ce toate informațiile sunt pregătite, va trebui să redactați documentele următoare:

- Declarația de performanță (DoP) a produsului
- Marcajul CE și informațiile de însoțire a produsului
- Instrucțiuni și informații privind siguranța
- Informații privind REACH (a se vedea 2.3.4)



### 2.3.1. Declarația de performanță

Pe baza informațiilor colectate, primul document pe care trebuie să îl redactați este declarația de performanță. Acesta este cel mai important document în sprijinul aplicării marcajului CE deoarece conține informații complete despre producător, produs și performanța acestuia. Eticheta CE va constitui doar un rezumat al informațiilor incluse în declarația de performanță.

Atunci când concepeți propriul format pentru declarația de performanță a produselor dumneavoastră, trebuie să respectați instrucțiunile publicate în Jurnalul Oficial al Uniunii Europene: [Regulamentul delegat de modificare a anexei III la Regulamentul privind produsele pentru construcții<sup>XIII</sup>](#).

Tabelul următor descrie fiecare rubrică pe care trebuie să o completați în declarația de performanță și conține o serie de explicații suplimentare care vă vor ajuta să înțelegeți ce informații trebuie să introduceți:

<b>DECLARAȚIA DE PERFORMANȚĂ</b>					
<b>1.</b>	<table border="1" style="width: 100%; border-collapse: collapse;"> <tr> <td style="width: 20%; background-color: #FFF2CC;"><b>Numărul declarației de performanță</b></td> <td>Acest număr vă permite să clasificați declarația de performanță. Numărul declarației de performanță poate fi identic cu codul unic de identificare a produsului-tip (2.1.7)</td> </tr> <tr> <td style="background-color: #FFF2CC;"><b>Codul unic de identificare al produsului-tip:</b></td> <td> <p>Acest cod este legat de performanța declarată a produsului. Codul trebuie să identifice fără nicio ambiguitate legătura dintre produs și performanța acestuia.</p> <p>Puteți utiliza orice cod vi se pare util, inclusiv numere, litere, date etc., însă trebuie să fiți foarte atent pentru a nu repeta același cod pentru două produse diferite.</p> </td> </tr> </table>	<b>Numărul declarației de performanță</b>	Acest număr vă permite să clasificați declarația de performanță. Numărul declarației de performanță poate fi identic cu codul unic de identificare a produsului-tip (2.1.7)	<b>Codul unic de identificare al produsului-tip:</b>	<p>Acest cod este legat de performanța declarată a produsului. Codul trebuie să identifice fără nicio ambiguitate legătura dintre produs și performanța acestuia.</p> <p>Puteți utiliza orice cod vi se pare util, inclusiv numere, litere, date etc., însă trebuie să fiți foarte atent pentru a nu repeta același cod pentru două produse diferite.</p>
<b>Numărul declarației de performanță</b>	Acest număr vă permite să clasificați declarația de performanță. Numărul declarației de performanță poate fi identic cu codul unic de identificare a produsului-tip (2.1.7)				
<b>Codul unic de identificare al produsului-tip:</b>	<p>Acest cod este legat de performanța declarată a produsului. Codul trebuie să identifice fără nicio ambiguitate legătura dintre produs și performanța acestuia.</p> <p>Puteți utiliza orice cod vi se pare util, inclusiv numere, litere, date etc., însă trebuie să fiți foarte atent pentru a nu repeta același cod pentru două produse diferite.</p>				
<b>2.</b>	<table border="1" style="width: 100%; border-collapse: collapse;"> <tr> <td style="width: 20%; background-color: #FFF2CC;"><b>Utilizare preconizată (utilizări preconizate):</b></td> <td>La acest punct trebuie să menționați toate utilizările preconizate pe care le-ați prevăzut pentru produsul dumneavoastră (1.2.1 și 1.2.2). Copiați textul relevant din anexa ZA la standardul armonizat sau din documentul de evaluare european.</td> </tr> </table>	<b>Utilizare preconizată (utilizări preconizate):</b>	La acest punct trebuie să menționați toate utilizările preconizate pe care le-ați prevăzut pentru produsul dumneavoastră (1.2.1 și 1.2.2). Copiați textul relevant din anexa ZA la standardul armonizat sau din documentul de evaluare european.		
<b>Utilizare preconizată (utilizări preconizate):</b>	La acest punct trebuie să menționați toate utilizările preconizate pe care le-ați prevăzut pentru produsul dumneavoastră (1.2.1 și 1.2.2). Copiați textul relevant din anexa ZA la standardul armonizat sau din documentul de evaluare european.				
<b>3.</b>	<table border="1" style="width: 100%; border-collapse: collapse;"> <tr> <td style="width: 20%; background-color: #FFF2CC;"><b>Producător</b></td> <td>Trebuie să menționați nu numai denumirea întreprinderii dumneavoastră, denumirea comercială înregistrată sau marca înregistrată, ci și adresa dumneavoastră de contact ca producător. Adresa poate fi oriunde în lume.</td> </tr> </table>	<b>Producător</b>	Trebuie să menționați nu numai denumirea întreprinderii dumneavoastră, denumirea comercială înregistrată sau marca înregistrată, ci și adresa dumneavoastră de contact ca producător. Adresa poate fi oriunde în lume.		
<b>Producător</b>	Trebuie să menționați nu numai denumirea întreprinderii dumneavoastră, denumirea comercială înregistrată sau marca înregistrată, ci și adresa dumneavoastră de contact ca producător. Adresa poate fi oriunde în lume.				
<b>4.</b>	<table border="1" style="width: 100%; border-collapse: collapse;"> <tr> <td style="width: 20%; background-color: #FFF2CC;"><b>Reprezentant autorizat</b></td> <td>Reprezentantul autorizat trebuie să figureze în document numai dacă dumneavoastră, ca producător, ați desemnat un reprezentant autorizat (sau mandatarul dumneavoastră). În caz contrar, puteți elimina acest punct.</td> </tr> </table>	<b>Reprezentant autorizat</b>	Reprezentantul autorizat trebuie să figureze în document numai dacă dumneavoastră, ca producător, ați desemnat un reprezentant autorizat (sau mandatarul dumneavoastră). În caz contrar, puteți elimina acest punct.		
<b>Reprezentant autorizat</b>	Reprezentantul autorizat trebuie să figureze în document numai dacă dumneavoastră, ca producător, ați desemnat un reprezentant autorizat (sau mandatarul dumneavoastră). În caz contrar, puteți elimina acest punct.				
<b>5.</b>	<table border="1" style="width: 100%; border-collapse: collapse;"> <tr> <td style="width: 20%; background-color: #FFF2CC;"><b>Sistemul (sistemele) de evaluare și de verificare a constanței performanței</b></td> <td>Sistemul sau sistemele de evaluare și de verificare a constanței performanței (sistemul AVCP), astfel cum este menționat în anexa ZA la standardul armonizat sau în capitolul dedicat AVCP din cadrul documentului de evaluare european (2.1.2). În cazul în care există mai multe sisteme, fiecare dintre acestea trebuie să fie declarat și poate fi inclus la punctul 7 (de exemplu, într-un tabel).</td> </tr> </table>	<b>Sistemul (sistemele) de evaluare și de verificare a constanței performanței</b>	Sistemul sau sistemele de evaluare și de verificare a constanței performanței (sistemul AVCP), astfel cum este menționat în anexa ZA la standardul armonizat sau în capitolul dedicat AVCP din cadrul documentului de evaluare european (2.1.2). În cazul în care există mai multe sisteme, fiecare dintre acestea trebuie să fie declarat și poate fi inclus la punctul 7 (de exemplu, într-un tabel).		
<b>Sistemul (sistemele) de evaluare și de verificare a constanței performanței</b>	Sistemul sau sistemele de evaluare și de verificare a constanței performanței (sistemul AVCP), astfel cum este menționat în anexa ZA la standardul armonizat sau în capitolul dedicat AVCP din cadrul documentului de evaluare european (2.1.2). În cazul în care există mai multe sisteme, fiecare dintre acestea trebuie să fie declarat și poate fi inclus la punctul 7 (de exemplu, într-un tabel).				
<b>6a.</b>	<table border="1" style="width: 100%; border-collapse: collapse;"> <tr> <td style="width: 20%; background-color: #FFF2CC;"><b>Standard armonizat (6a sau 6b)</b></td> <td>La acest punct trebuie să menționați numărul de referință al standardului armonizat, inclusiv data la care a fost emis, conform Jurnalului Oficial al Uniunii Europene (1.2.1).</td> </tr> <tr> <td style="background-color: #FFF2CC;"><b>Organism(e) notificat(e)</b></td> <td>Dacă organismele notificate au efectuat sarcini privind evaluarea și verificarea constanței performanței, la acest punct trebuie să indicați numerele de identificare ale acestora (2.1.2).</td> </tr> </table>	<b>Standard armonizat (6a sau 6b)</b>	La acest punct trebuie să menționați numărul de referință al standardului armonizat, inclusiv data la care a fost emis, conform Jurnalului Oficial al Uniunii Europene (1.2.1).	<b>Organism(e) notificat(e)</b>	Dacă organismele notificate au efectuat sarcini privind evaluarea și verificarea constanței performanței, la acest punct trebuie să indicați numerele de identificare ale acestora (2.1.2).
<b>Standard armonizat (6a sau 6b)</b>	La acest punct trebuie să menționați numărul de referință al standardului armonizat, inclusiv data la care a fost emis, conform Jurnalului Oficial al Uniunii Europene (1.2.1).				
<b>Organism(e) notificat(e)</b>	Dacă organismele notificate au efectuat sarcini privind evaluarea și verificarea constanței performanței, la acest punct trebuie să indicați numerele de identificare ale acestora (2.1.2).				

6b.	<b>Documentul de evaluare european</b>	La acest punct, trebuie să indicați numărul de referință al documentului de evaluare european, inclusiv data la care acesta a fost eliberat (1.2.2)
	<b>Evaluarea tehnică europeană</b>	Numărul evaluării tehnice europene eliberate de organismul de evaluare tehnică.
	<b>Organismul de evaluare tehnică</b>	Numele organismului de evaluare tehnică care a eliberat evaluarea tehnică europeană;
	<b>Organism(e) notificat(e)</b>	În cazul în care organismele notificate au efectuat sarcini privind evaluarea și verificarea constanței performanței, la acest punct trebuie să indicați numerele de identificare ale acestora (2.1.2).
7.	<b>Performanța declarată</b>	<p>Aceasta constituie partea esențială a documentului și cuprinde performanța declarată a produsului. Trebuie să includeți lista completă a caracteristicilor esențiale, astfel cum este prezentată în anexa ZA la standardul armonizat sau în documentul de evaluare european pentru utilizările preconizate menționate deja la punctul 2. Mențiunea „NPD” (nicio performanță determinată) este posibilă în condițiile menționate la punctul 2.1.3.</p> <p>Cea mai bună modalitate de a completa această rubrică atunci când redactați declarația de performanță pe hârtie este utilizarea unui tabel cu câte un rând pentru fiecare caracteristică esențială și performanța declarată în coloane. Dacă se aplică sisteme AVCP diferite, adăugați coloane suplimentare pentru acestea.</p>
8.	<b>Documentație tehnică adecvată și/sau documentație tehnică specifică</b>	Dacă evaluarea produsului dumneavoastră a fost efectuată prin orice procedură simplificată, la acest punct va trebui să faceți trimitere la documentația tehnică specifică și/sau adecvată pe care ați elaborat-o (2.1.5). Documentele trebuie să fie păstrate de către producător, la acest punct fiind necesar doar să se facă trimitere la acestea.
	<b>Link către versiunea online a declarației de performanță</b>	Dacă intenționați să postați un exemplar al declarației de performanță pe un site internet, puteți include aici link-ul la care aceasta poate fi accesată.

Rubricile necompletate pot fi șterse. De asemenea, puteți să schimbați ordinea informațiilor furnizate și/sau să combinați rubricile în cazul în care declarația de performanță devine astfel mai ușor de înțeles.

Dacă produceți o gamă de produse-tip pentru care performanța aproximativ tuturor caracteristicilor declarate este identică, puteți include în același document diferitele variante ale produselor-tip, de exemplu într-un tabel. În acest caz, pentru fiecare variantă, trebuie să indicați clar numărul declarației de performanță, codul de identificare de la punctul 1 (dacă nu este diferit de numărul declarației de performanță) și performanța (performanțele) declarată(e) de la punctul 7. Astfel se garantează că informațiile referitoare la performanță sunt clare și neambigue pentru fiecare destinatar al produsului.

După finalizarea documentului, trebuie să **păstrați un exemplar din versiunea finală a acestuia împreună cu documentele de fundamentare**. Aveți obligația să păstrați documentele în arhiva dumneavoastră pe o perioadă de cel puțin zece ani de la data la care ați comercializat pentru ultima oară tipul de produs în cauză.

Dacă doriți să vă comercializați produsele în alte state membre ale UE, nu uitați să traduceți **declarația de performanță în toate limbile impuse de statele membre în care urmează a fi comercializat produsul**.

Atunci când trimiteți declarația împreună cu produsul, prin poștă sau prin e-mail, ar trebui să păstrați documentul final și să trimiteți o copie în livrările pe care le efectuați. Cu toate acestea, cea mai bună opțiune este încărcarea declarației de performanță a produselor dumneavoastră pe un site internet (de regulă, site-ul întreprinderii dumneavoastră) în limbile impuse de țările în care sunt comercializate produsele. Dacă puteți garanta că documentul va fi accesibil într-o versiune nemodificată pe parcursul perioadei stabilite de zece ani și dacă includeți un link către document în marcajul CE, nu aveți obligația de a trimite documentul clienților dumneavoastră. Singura excepție de la această regulă este atunci când un client solicită (verbal sau în scris) declarația de performanță, caz în care va trebui să i-o trimiteți, chiar dacă aceasta este disponibilă, de asemenea, pe site-ul întreprinderii dumneavoastră.

După încărcarea declarației de performanță pe site-ul internet, nu puteți să o ștergeți timp de zece ani de la data la care ați comercializat pentru ultima oară produsul corespunzător declarației. Dacă identificați o eroare în document sau dacă performanța se modifică, trebuie să încărcați o nouă versiune, menținând accesibilă, în același timp, versiunea precedentă. (2.2.2). Instrucțiuni în acest sens se regăsesc în: **Regulamentul delegat de modificare a anexei III**<sup>XIV</sup>

**EXEMPLU:** Printre simplificările obișnuite se numără (**a se vedea 1**): eliminarea numărului declarației de performanță, întrucât acesta este identic cu codul unic de identificare; eliminarea numerelor titlurilor de rubrică; eliminarea rubricii privind reprezentantul autorizat, întrucât în cazul respectiv nu există un astfel de reprezentant; eliminarea punctului 6b deoarece nu se aplică produsului; eliminarea rubricii privind documentația tehnică specifică și/sau adecvată deoarece aceasta nu se aplică.

De asemenea, este util să prezentați performanța declarată, sistemul AVCP și standardul armonizat în coloane diferite ale tabelului în care se indică valorile declarate.

Includerea link-ului către site-ul internet pe care se găsește declarația de performanță.



## 2.3.2. Marcajul CE

În această etapă, puteți elabora marcajul CE pe baza declarației de performanță pe care tocmai ați completat-o. Tabelul următor descrie conținutul informațiilor care însoțesc marcajul CE și conține unele explicații suplimentare care vă vor ajuta să înțelegeți ce informații trebuie să introduceți:



Simbolul CE se regăsește în diferite formate pe [site-ul internet al Comisiei Europene privind marcajul CE<sup>XV</sup>](#).

14

Trebuie să indicați ultimele două cifre ale anului în care marcajul CE specific a fost aplicat pentru prima oară. În cazul în care modificați orice informație din declarația de performanță corespunzătoare marcajului CE, va trebui, de asemenea, să actualizați cifrele.

Numele și adresa

Trebuie să menționați numele și sediul social al producătorului sau o marcă de identificare care permite cu ușurință identificarea numelui și a adresei producătorului.

Codul unic de identificare al produsului-tip

Codul unic de identificare al produsului-tip, fără nicio ambiguitate, care va face legătura dintre marcajul CE, declarația de performanță și performanța declarată (2.1.7 și 2.3.1).

Numărul de referință al declarației de performanță

În cazul în care codul unic de identificare al produsului-tip nu este identic cu numărul de referință al declarației de performanță, va trebui să includeți, de asemenea, numărul respectiv. Ambele au scopuri similare (2.1.7).

Performanța declarată

Marcajul CE trebuie să includă performanța declarată a produsului, ceea ce înseamnă că valoarea declarată a caracteristicilor esențiale pentru care nu s-a declarat „NPD” trebuie să se regăsească aici. Din cauza spațiului limitat de pe marcaj, este posibil să fie necesar să simplificați declarația, însă trebuie să procedați cu atenție pentru a păstra înțelesul (2.1.3).

Trimitere la specificația tehnică armonizată

Trimiterea la standardul armonizat sau la documentul de evaluare european aplicat pentru evaluarea produsului. Nu trebuie să includeți data la care au fost eliberate, întrucât aceste informații se găsesc deja în declarația de performanță (1.2.1 și 1.2.2).

Numărul de identificare al organismului notificat

Este important, de asemenea, să includeți numărul de identificare al organismului notificat, în cazul în care caracteristicile esențiale ale produsului dumneavoastră se încadrează în sistemele AVCP 1, 1+, 2+ sau 3. (2.1.2).

Utilizare preconizată (utilizări preconizate)

Informațiile relevante privind utilizarea sau utilizările preconizate (care pot fi găsite în anexa ZA la standardul armonizat relevant) trebuie să fie menționate; acestea trebuie să fie identice cu cele de la punctul corespunzător din declarația de performanță (1.2.1 și 1.2.2).

Site-ul internet unde se poate accesa declarația de performanță

În cazul în care declarația de performanță pe care ați elaborat-o se regăsește pe un site internet, puteți include, de asemenea, la această rubrică, site-ul internet unde se poate accesa documentul (2.3.1).

**Puteți modifica configurația marcajului CE**, ordinea informațiilor, puteți omite rubricile necompletate sau puteți combina informații în cazul în care, prin combinarea acestora, documentul devine mai ușor de înțeles. Nu există obligația de a utiliza o anumită limbă în marcaj, însă, de regulă, producătorii tind să folosească cât mai puțin text posibil, pentru ca marcajul să fie cât mai ușor de înțeles chiar dacă o persoană nu înțelege limba în care acesta este redactat.

Există o serie de decizii importante pe care trebuie să le luați cu privire la marcajul CE: dimensiunile marcajului, materialul și locul în care trebuie să fie aplicat. Este clar că marcajul trebuie să fie aplicat în mod vizibil, lizibil și indelebil pe produs. Cu toate acestea, în cazul în care acest lucru nu este posibil sau permis din cauza naturii produsului, marcajul poate fi aplicat pe ambalaj, dacă există un ambalaj, sau pe documentele însoțitoare. Înainte de a alege o variantă, ar trebui să aveți în vedere prețul marcajului (costuri de imprimare, adezivi etc.), dacă marcajul va fi îndepărtat de pe produs, dacă ambalajul poate să se deterioreze sau poate să nu ajungă la clientul final etc.

**EXEMPLU:** De regulă, panourile sunt marcate CE în mod individual, prin imprimarea informației pe un singur rând cu cerneală pe marginea produsului. După instalarea produsului, informațiile nu mai sunt vizibile.

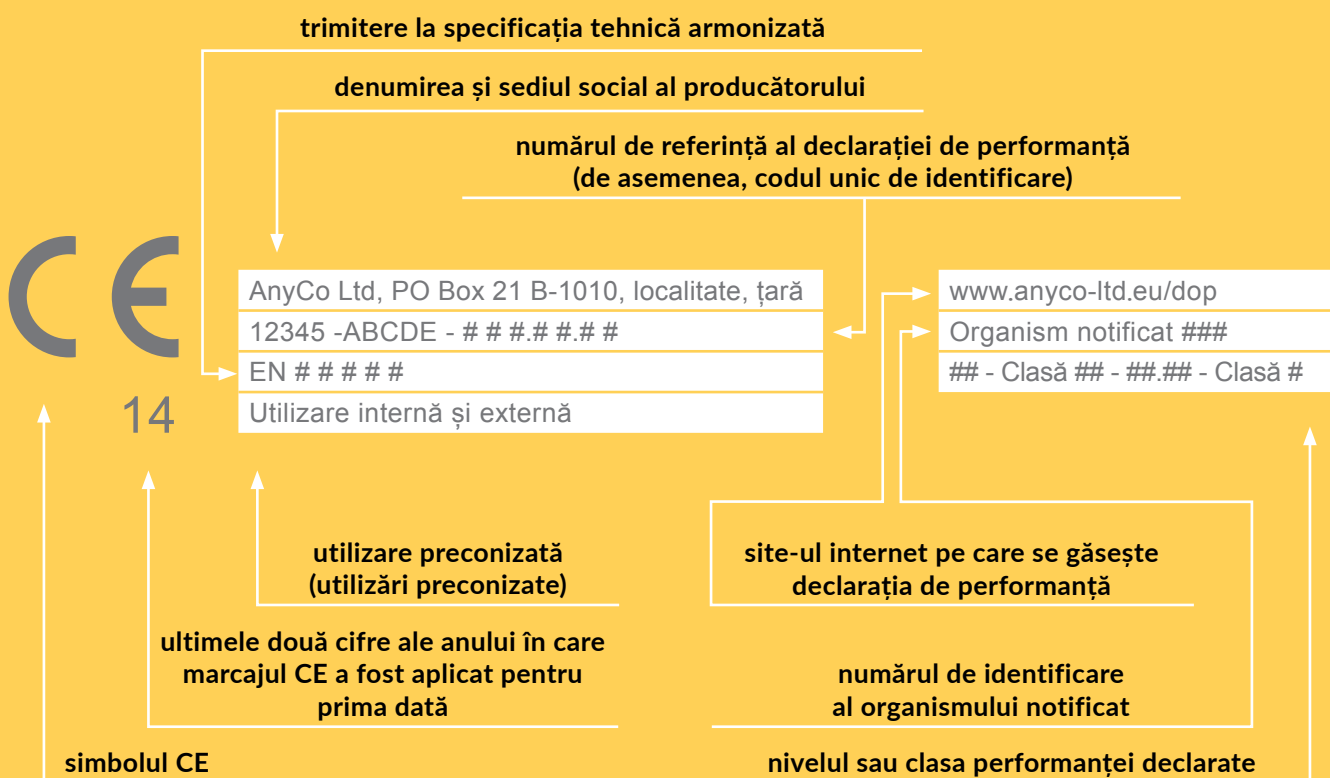
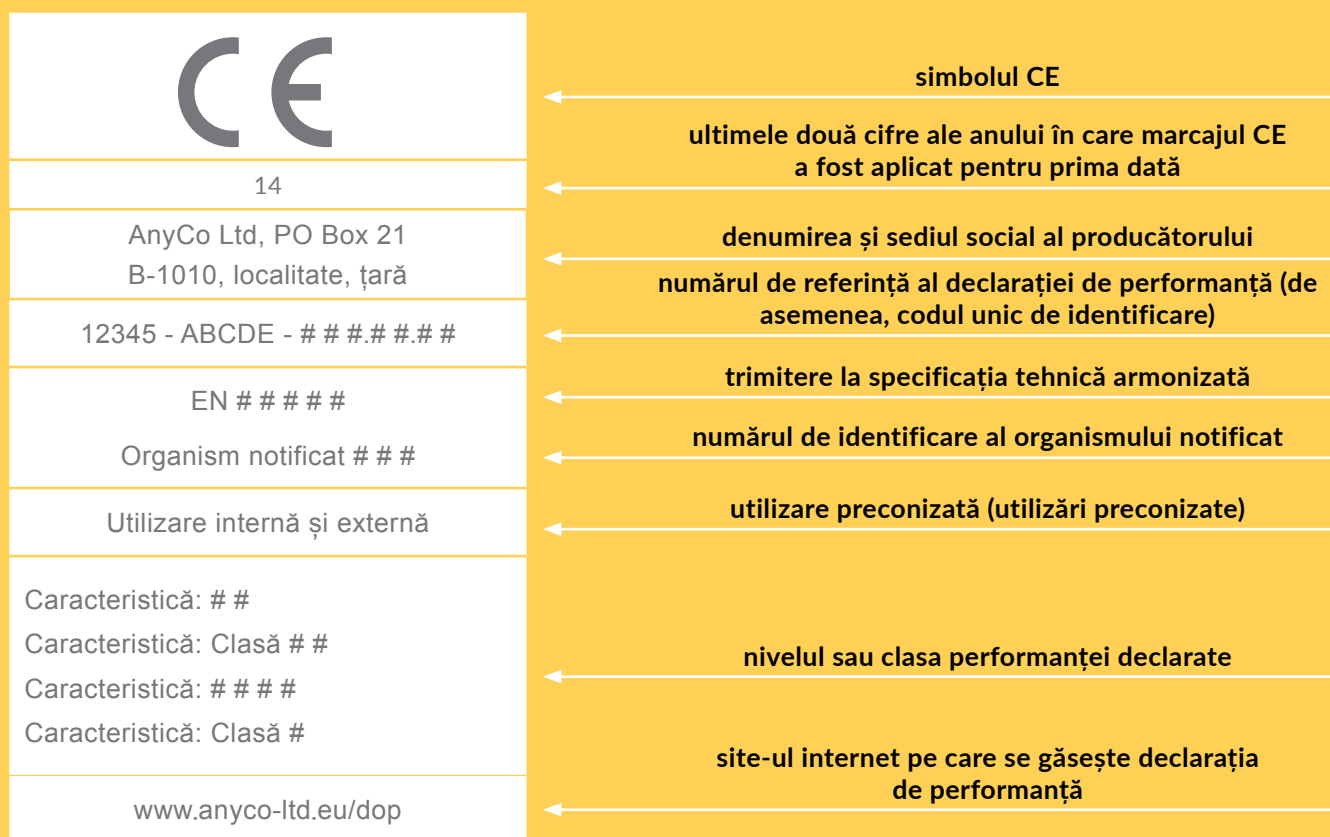
**EXEMPLU:** De regulă, pavelele sunt marcate CE prin aplicarea marcajului pe ambalaj, din cauza prețului mic pe bucată și a costului suplimentar care ar fi necesar pentru imprimarea marcajului pe fiecare bucată.

**EXEMPLU:** De regulă, piatra concasată la vrac primește marcajul CE în documentele însoțitoare, în general alături de comanda furnizată de producător.

**EXEMPLU:** Mortarul și cimentul comercializat la saci primesc marcajul CE prin imprimarea marcajului pe sac.

**EXEMPLU:** marcaj CE sun forma unui rând imprimat pe marginea produsului sau pe porțiuni care nu mai sunt vizibile după instalare.

Nu puteți aplica marcajul CE înainte de elaborarea declarației de performanță, de regulă la finalul etapei de producție.



### 2.3.3. Instrucțiuni și informații privind siguranța

Ca producător, trebuie să elaborați, de asemenea, instrucțiuni și informații privind siguranța, care sunt necesare pentru utilizarea produsului dumneavoastră. Documentele respective trebuie să însoțească produsul până la destinatarul acestuia.

### 2.3.4. Informații privind REACH

Produsele pentru construcții intră sub incidența **Regulamentului REACH<sup>XVI</sup>**, care vizează substanțele chimice utilizate în UE. Prin urmare, va trebui să îndepliniți toate cerințele prevăzute în regulament. Cu toate acestea, fabricanții de produse pentru construcții nu au, de regulă, obligația de a furniza o fișă cu date de securitate, întrucât produsele respective nu sunt considerate a fi o substanță sau un amestec, în conformitate cu Regulamentul REACH (a se vedea articolele 31 și 33 din regulament). În cazul în care produsul dumneavoastră este o substanță sau un amestec, va trebui să căutați informații suplimentare (de regulă, de la furnizorii dumneavoastră) și să elaborați toate documentele (inclusiv fișele cu date de securitate, dacă este necesar) prevăzute în regulament. Această documentație trebuie să fie furnizată, alături de declarația de performanță, pe tot parcursul lanțului de aprovizionare.

Producătorii trebuie să furnizeze o fișă cu date de securitate atunci când substanțele îndeplinesc criteriile de la articolul 31 alineatul (1) din Regulamentul REACH, iar producătorii, importatorii și distribuitorii de amestecuri trebuie să furnizeze destinatarului fișa cu date de securitate atunci când amestecul îndeplinește criteriile de clasificare ca amestecuri periculoase în conformitate cu **Directiva 1999/45/CE<sup>XVII</sup>** Regulamentului 2008/1272/EC. Producătorii, importatorii și distribuitorii de produse care conțin substanțe aflate pe lista substanțelor candidate REACH într-o concentrație de peste 0,1 % ca greutate din greutate trebuie să ofere destinatarului informații suficiente pentru a permite utilizarea în siguranță a produsului, inclusiv și cel puțin denumirea substanței (substanțelor) respective.

Dacă aveți nevoie de informații suplimentare cu privire la documentele pe care trebuie să le furnizați, contactați furnizorul dumneavoastră de substanțe și/sau amestecuri și verificați dacă, în calitate de utilizator al produselor respective, respectați cerințele Regulamentului REACH și furnizați documentele prevăzute prin lege odată cu declarația de performanță.

### 3. LISTA DE VERIFICARE A PRODUCĂTORULUI

- 1. Identificați produsul pentru construcții și utilizările sale preconizate posibile.
- 2. Căutați produsul pentru construcții pe **lista hEN menționată în Jurnalul Oficial al Uniunii Europene**.

**SFAT** → Verificați, de asemenea, domeniul de aplicare a standardului armonizat (1.2).

**Dacă îl găsiți, trebuie să urmați filiera CEN – continuați cu pasul 3; dacă nu îl găsiți, mergeți direct la pasul 17.**

- 3. În anexa ZA la standardul armonizat, identificați lista caracteristicilor esențiale și sistemul AVCP pentru fiecare dintre acestea, dacă sunt diferite (1.2.1).

**SFAT** → Aceeași caracteristică esențială se poate încadra într-un sistem diferit, în funcție de utilizarea preconizată.

- 4. Informați-vă cu privire la reglementările naționale din statele membre în care veți comercializa produsul pentru a identifica eventualele cerințe.

**SFAT** → Adresați întrebările pe care le aveți punctelor de informare despre produse.  
**Lista punctelor de informare despre produse.**

**SFAT** → **Elaborați propria listă de caracteristici pe care doriți să le declarați.**

- 5. Efectuați sarcinile în conformitate cu sistemele AVCP, inclusiv prin contractarea unor organisme notificate, dacă este necesar (2.1.2).

**SFAT** → Identificați organismele notificate disponibile în **lista organismelor notificate de pe site-ul NANDO**.

- 6. Includeți toate documentele de fundamentare într-un dosar (2.1.5 și 2.1.6):
  - încercarea initiala de tip a produsului, inclusiv lista caracteristicilor esențiale și rezultatele evaluării (testare, valori tabulare etc.)
  - procedura de control al producției în fabrică, cu documente doveditoare.
  - certificat sau certificate eliberat(e) de organismul sau organismele notificate, dacă este necesar.
  - documentație tehnică adecvată, acolo unde este cazul.

**SFAT** → **Păstrați informațiile stocate în siguranță, însă ușor accesibile.**

7. Elaborați declarația de performanță ținând seama de documentele de fundamentare (2.3.1).

**SFAT** Utilizați instrucțiunile din **Regulamentul delegat de modificare a anexei III**.

8. Traduceți declarația de performanță în limbile impuse de statele membre în care urmează să fie comercializat produsul.

**SFAT** Consultați diferitele **versiuni lingvistice ale Regulamentului delegat**.

9. Încărcați declarația de performanță și traducerile acesteia pe site-ul internet al întreprinderii dumneavoastră (opțional).

10. Creați și aplicați marcajul CE (2.3.2).

11. Elaborați instrucțiunile și informațiile referitoare la siguranță pentru produsul în cauză (2.3.3).

12. Verificați dacă produsul conține substanțe care intră în domeniul de aplicare a Regulamentului REACH și efectuați sarcinile necesare pentru îndeplinirea cerințelor acestuia (2.3.4).

**SFAT** Consultați mai multe informații pe **site-ul internet al Comisiei Europene privind REACH**.

13. Păstrați documentele de fundamentare și un exemplar al declarației de performanță pentru o perioadă de 10 ani de la data la care tipul de produs în cauză a fost comercializat pentru ultima oară.

14. Lansați produsul pe piață împreună cu documentele necesare.

15. Continuați sarcinile referitoare la evaluarea și verificarea constanței performanței declarate (controlul producției în fabrică și testarea).

16. În cazul în care performanța, materiile prime sau procesul de fabricație se modifică sau în cazul în care standardul armonizat este revizuit în mod substanțial (2.2.2), întoarceți-vă la pasul 5.

**SFAT** În general, verificați periodic **lista standardelor armonizate menționate în Jurnalul Oficial al Uniunii Europene** pentru a afla dacă standardele au fost actualizate.

17. Căutați produsul pentru construcții în **lista documentelor de evaluare europene** (1.2.2).

**Dacă nu îl găsiți, obținerea marcajului CE nu este posibilă în mod direct, însă se poate solicita elaborarea unui document de evaluare european.**

18. Solicitați unui organism de evaluare tehnică să efectueze o evaluare tehnică europeană (1.2.2).

**SFAT** Căutați organismele de evaluare tehnică disponibile pe **lista organismelor de evaluare tehnică (OET) de pe site-ul NANDO**.

19. După realizarea evaluării tehnice europene, efectuați celelalte sarcini, inclusiv contractarea unui organism notificat (unor organisme notificate), dacă este necesar (2.1.2).

**SFAT** Căutați organismele notificate disponibile pe **lista organismelor notificate de pe site-ul NANDO**.

- 20.** Includeți toate documentele de fundamentare într-un dosar (2.1.5 și 2.1.6):
  - incercarea initiala de tip a produsului, inclusiv lista caracteristicilor esențiale și rezultatele evaluării (testare, valori tabulare etc.).
  - procedura de control al producției în fabrică, cu documente doveditoare.
  - certificat sau certificate eliberat(e) de organismul sau organismele notificate, dacă este necesar.
  - evaluarea tehnică europeană (numai pentru filiera EOTA).
  - documentația tehnică adecvată, acolo unde este cazul.

**SFAT**

Păstrați informațiile stocate în siguranță, însă ușor accesibile.

- 21.** Elaborați declarația de performanță ținând seama de documentele de fundamentare (2.3.1).
  - SFAT** Utilizați modelul din [Regulamentul delegat de modificare a anexei III](#).
- 22.** Traduceți declarația de performanță în limbile impuse de statele membre în care urmează să fie comercializat produsul.
  - SFAT** Consultați diferitele [versiuni lingvistice ale Regulamentului delegat](#).
- 23.** Încărcați declarația de performanță pe site-ul internet al întreprinderii dumneavoastră (opțional).
- 24.** Creați și aplicați marcajul CE (2.3.2).
- 25.** Elaborați instrucțiunile și informațiile referitoare la siguranță pentru produsul în cauză (2.3.3).
- 26.** Verificați dacă produsul conține substanțe care intră în domeniul de aplicare a Regulamentului REACH și efectuați sarcinile necesare pentru îndeplinirea cerințelor acestuia (2.3.4).
  - SFAT** Consultați mai multe informații pe [site-ul internet al Comisiei Europene privind REACH](#).
- 27.** Păstrați documentele de fundamentare și un exemplar al declarației de performanță pentru o perioadă de 10 ani de la data la care produsul a fost comercializat pentru ultima oară.
- 28.** Lansați produsul pe piață împreună cu documentele necesare.
- 29.** Continuați sarcinile referitoare la evaluarea și verificarea constanței performanței declarate (controlul producției în fabrică și testarea).
- 30.** În cazul în care performanța, materiile prime sau procesele de fabricație se modifică sau în cazul în care standardul armonizat este revizuit în mod substanțial (2.2.2), întoarceți-vă la pasul 18.
  - SFAT** Evaluările tehnice europene (ETA) nu au perioadă de validitate.

# LINK-URI ȘI ACRONIME

CPR – Regulamentul privind produsele pentru construcții

Puncte de informare despre produse în sectorul construcțiilor

- I Jurnalul Oficial al Uniunii Europene
- II Motorul de căutare al CEN
- III EOTA – Organizația Europeană pentru Acordate Tehnice
- IV NANDO – Sistemul informațional „New Approach Notified and Designated Organisations”
- V Lista documentelor de evaluare europene
- VI Publicații pe site-ul internet al EOTA
- VII Lista organismelor de evaluare tehnică (OET)
- VIII Lista organismelor de standardizare naționale a Asociației Europene a Liberului Schimb
- IX CEN – Comitetul European de Standardizare
- X Publicații pe site-ul internet al EOTA
- XI Lista organismelor notificate



## LIENS ET ACRONYMES

- XII Exemflu de decizie a Comisiei aplicabilă tablelor de oțel
- XIII Regulamentul delegat de modificare a anexei III la Regulamentul privind produsele pentru construcții
- XIV Regulamentul delegat (UE) nr. 157/2014 al Comisiei din 30 octombrie 2013 privind condițiile publicării pe un site internet a unei declarații de performanță referitoare la produse pentru construcții
- XV Logo-ul CE
- XVI Regulamentul REACH (înregistrarea, evaluarea, autorizarea și restricționarea substanțelor chimice)
- XVII Directiva 1999/45/CE privind clasificarea, ambalarea și etichetarea preparatelor periculoase

