



Special Eurobarometer 415

TABLES OF RESULTS

EUROPEANS IN 2014
Fieldwork: March 2014

LES EUROPÉENS EN 2014
Terrain : mars 2014

DIE EUROPÄER IM JAHR 2014
Befragung : März 2014

Special Eurobarometer 415 / Wave EB81.2 – TNS opinion & social

SPECIAL EUROBAROMETER 415

Europeans in 2014

TECHNICAL SPECIFICATIONS

Between the 15th and the 24th of March 2014, TNS opinion & social, a consortium created between TNS political & social, TNS UK and TNS opinion, carried out the wave 81.2 of the EUROBAROMETER survey, on request of the EUROPEAN COMMISSION, Directorate-General for Communication, "Strategy, Corporate Communication Actions and Eurobarometer".

The SPECIAL EUROBAROMETER 415 (wave 81.2) covers the population of the respective nationalities of the 28 European Union Member States, resident in each of the Member States and aged 15 years and over.

The basic sample design applied in all states is a multi-stage, random (probability) one. In each country, a number of sampling points was drawn with probability proportional to population size (for a total coverage of the country) and to population density.

In order to do so, the sampling points were drawn systematically from each of the "administrative regional units", after stratification by individual unit and type of area. They thus represent the whole territory of the countries surveyed according to the EUROSTAT NUTS II (or equivalent) and according to the distribution of the resident population of the respective nationalities in terms of metropolitan, urban and rural areas. In each of the selected sampling points, a starting address was drawn, at random. Further addresses (every Nth address) were selected by standard "random route" procedures, from the initial address. In each household, the respondent was drawn, at random (following the "closest birthday rule"). All interviews were conducted face-to-face in people's homes and in the appropriate national language. As far as the data capture is concerned, CAPI (*Computer Assisted Personal Interview*) was used in those countries where this technique was available.

For each country a comparison between the sample and the universe was carried out. The Universe description was derived from Eurostat population data or from national statistics offices. For all countries surveyed, a national weighting procedure, using marginal and intercellular weighting, was carried out based on this Universe description. In all countries, gender, age, region and size of locality were introduced in the iteration procedure. For international weighting (i.e. EU averages), TNS Opinion & Social applies the official population figures as provided by EUROSTAT or national statistic offices. The total population figures for input in this post-weighting procedure are listed below.

ABBR.	COUNTRIES	INSTITUTES	N° INTERVIEWS	DATES FIELDWORK		POPULATION 15+	PROPORTION EU28
BE	Belgium	TNS Dimarso	1.004	15/03/14	24/03/14	8.939.546	2,16%
BG	Bulgaria	TNS BBSS	1.027	15/03/14	21/03/14	6.537.510	1,58%
CZ	Czech Rep.	TNS Aisa	1.008	15/03/14	24/03/14	9.012.443	2,18%
DK	Denmark	TNS Gallup DK	1.002	15/03/14	24/03/14	4.561.264	1,10%
DE	Germany	TNS Infratest	1.600	15/03/14	24/03/14	64.336.389	15,58%
EE	Estonia	TNS Emor	1.005	15/03/14	24/03/14	945.733	0,23%
IE	Ireland	Behaviour & Attitudes	1.005	15/03/14	24/03/14	3.522.000	0,85%
EL	Greece	TNS ICAP	1.002	15/03/14	24/03/14	8.693.566	2,11%
ES	Spain	TNS Spain	1.001	15/03/14	24/03/14	39.127.930	9,47%
FR	France	TNS Sofres	1.102	15/03/14	24/03/14	47.756.439	11,56%
HR	Croatia	HENDAL	1.010	15/03/14	24/03/14	3.749.400	0,91%
IT	Italy	TNS Italia	989	15/03/14	24/03/14	51.862.391	12,56%
CY	Rep. Of Cyprus	CYMAR	500	15/03/14	22/03/14	705.360	0,17%
LV	Latvia	TNS Latvia	1.040	15/03/14	24/03/14	1.447.866	0,35%
LT	Lithuania	TNS LT	1.022	15/03/14	24/03/14	2.829.740	0,69%
LU	Luxembourg	TNS ILReS	502	15/03/14	24/03/14	434.878	0,11%
HU	Hungary	TNS Hoffmann	1.023	15/03/14	24/03/14	8.320.614	2,01%
MT	Malta	MISCO	500	15/03/14	24/03/14	335.476	0,08%
NL	Netherlands	TNS NIPO	1.023	15/03/14	24/03/14	13.371.980	3,24%
AT	Austria	ipr Umfrageforschung	1.011	15/03/14	24/03/14	7.009.827	1,70%
PL	Poland	TNS Polska	1.000	15/03/14	24/03/14	32.413.735	7,85%
PT	Portugal	TNS Portugal	1.025	15/03/14	24/03/14	8.414.215	2,04%
RO	Romania	TNS CSOP	1.080	15/03/14	23/03/14	18.246.731	4,42%
SI	Slovenia	RM PLUS	1.087	15/03/14	24/03/14	1.759.701	0,43%
SK	Slovakia	TNS Slovakia	1.000	15/03/14	24/03/14	4.549.955	1,10%
FI	Finland	TNS Gallup Oy	1.052	15/03/14	24/03/14	4.440.004	1,08%
SE	Sweden	TNS Sifo	1.016	15/03/14	24/03/14	7.791.240	1,89%
UK	United Kingdom	TNS UK	1.296	15/03/14	24/03/14	51.848.010	12,56%
TOTAL EU28			27.932	15/03/14	24/03/14	412.963.943	100%*

* It should be noted that the total percentage shown in this table may exceed 100% due to rounding






























Readers are reminded that survey results are estimations, the accuracy of which, everything being equal, rests upon the sample size and upon the observed percentage. With samples of about 1,000 interviews, the real percentages vary within the following confidence limits:

Statistical Margins due to the sampling process (at the 95% level of confidence)											
<i>various sample sizes are in rows</i>						<i>various observed results are in columns</i>					
	5%	10%	15%	20%	25%	30%	35%	40%	45%	50%	
	95%	90%	85%	80%	75%	70%	65%	60%	55%	50%	
N=50	6,0	8,3	9,9	11,1	12,0	12,7	13,2	13,6	13,8	13,9	N=50
N=500	1,9	2,6	3,1	3,5	3,8	4,0	4,2	4,3	4,4	4,4	N=500
N=1000	1,4	1,9	2,2	2,5	2,7	2,8	3,0	3,0	3,1	3,1	N=1000
N=1500	1,1	1,5	1,8	2,0	2,2	2,3	2,4	2,5	2,5	2,5	N=1500
N=2000	1,0	1,3	1,6	1,8	1,9	2,0	2,1	2,1	2,2	2,2	N=2000
N=3000	0,8	1,1	1,3	1,4	1,5	1,6	1,7	1,8	1,8	1,8	N=3000
N=4000	0,7	0,9	1,1	1,2	1,3	1,4	1,5	1,5	1,5	1,5	N=4000
N=5000	0,6	0,8	1,0	1,1	1,2	1,3	1,3	1,4	1,4	1,4	N=5000
N=6000	0,6	0,8	0,9	1,0	1,1	1,2	1,2	1,2	1,3	1,3	N=6000
N=7000	0,5	0,7	0,8	0,9	1,0	1,1	1,1	1,1	1,2	1,2	N=7000
N=7500	0,5	0,7	0,8	0,9	1,0	1,0	1,1	1,1	1,1	1,1	N=7500
N=8000	0,5	0,7	0,8	0,9	0,9	1,0	1,0	1,1	1,1	1,1	N=8000
N=9000	0,5	0,6	0,7	0,8	0,9	0,9	1,0	1,0	1,0	1,0	N=9000
N=10000	0,4	0,6	0,7	0,8	0,8	0,9	0,9	1,0	1,0	1,0	N=10000
N=11000	0,4	0,6	0,7	0,7	0,8	0,9	0,9	0,9	0,9	0,9	N=11000
N=12000	0,4	0,5	0,6	0,7	0,8	0,8	0,9	0,9	0,9	0,9	N=12000
N=13000	0,4	0,5	0,6	0,7	0,7	0,8	0,8	0,8	0,9	0,9	N=13000
N=14000	0,4	0,5	0,6	0,7	0,7	0,8	0,8	0,8	0,8	0,8	N=14000
N=15000	0,3	0,5	0,6	0,6	0,7	0,7	0,8	0,8	0,8	0,8	N=15000
	5%	10%	15%	20%	25%	30%	35%	40%	45%	50%	
	95%	90%	85%	80%	75%	70%	65%	60%	55%	50%	

QA1 D'une façon générale, êtes-vous très satisfait(e), plutôt satisfait(e), plutôt pas satisfait(e) ou pas du tout satisfait(e) de la vie que vous menez ?

QA1 On the whole, are you very satisfied, fairly satisfied, not very satisfied or not at all satisfied with the life you lead?

QA1 Sind Sie insgesamt gesehen mit dem Leben, das Sie führen, ...?

	%	Très satisfait(e)		Plutôt satisfait(e)		Plutôt pas satisfait(e)		Pas du tout satisfait(e)		NSP		Total 'Satisfait(e)'		Total 'Pas satisfait(e)'	
		Very satisfied		Fairly satisfied		Not very satisfied		Not at all satisfied		DK		Total 'Satisfied'		Total 'Not satisfied'	
		Sehr zufrieden		Ziemlich zufrieden		Nicht sehr zufrieden		Überhaupt nicht zufrieden		WN		Gesamt 'Zufrieden'		Gesamt 'Nicht zufrieden'	
		EB 81.2	Diff. EB 80.1	EB 81.2	Diff. EB 80.1	EB 81.2	Diff. EB 80.1	EB 81.2	Diff. EB 80.1	EB 81.2	Diff. EB 80.1	EB 81.2	Diff. EB 80.1	EB 81.2	Diff. EB 80.1
	EU 28	21	1	54	-1	18	0	7	0	0	0	75	0	25	0
	BE	35	3	57	-4	7	1	1	0	0	0	92	-1	8	1
	BG	4	0	33	2	38	0	24	-2	1	0	37	2	62	-2
	CZ	14	3	66	-2	17	-1	3	0	0	0	80	1	20	-1
	DK	70	1	27	-1	2	-1	1	1	0	0	97	0	3	0
	DE	30	1	59	-1	9	0	2	0	0	0	89	0	11	0
	EE	11	2	62	-3	23	2	4	-1	0	0	73	-1	27	1
	IE	37	11	51	-6	9	-4	3	-1	0	0	88	5	12	-5
	EL	5	-1	37	5	30	-3	28	-1	0	0	42	4	58	-4
	ES	15	-1	56	-2	21	3	8	0	0	0	71	-3	29	3
	FR	22	5	62	-4	11	-1	5	0	0	0	84	1	16	-1
	HR	15	-2	52	-1	24	3	9	1	0	-1	67	-3	33	4
	IT	4	-1	47	-2	36	2	13	1	0	0	51	-3	49	3
	CY	33	14	43	-7	15	-5	9	-2	0	0	76	7	24	-7
	LV	11	2	56	-3	26	-1	7	2	0	0	67	-1	33	1
	LT	12	0	52	0	27	0	9	0	0	0	64	0	36	0
	LU	40	7	54	-6	5	-1	1	0	0	0	94	1	6	-1
	HU	6	1	45	1	36	-3	13	1	0	0	51	2	49	-2
	MT	33	0	56	0	10	1	1	-1	0	0	89	0	11	0
	NL	48	4	45	-5	6	2	1	-1	0	0	93	-1	7	1
	AT	21	1	66	3	12	-3	1	-1	0	0	87	4	13	-4
	PL	11	2	66	-2	16	-1	5	2	2	-1	77	0	21	1
	PT	2	1	36	-2	36	-1	26	2	0	0	38	-1	62	1
	RO	6	-1	41	-2	37	4	16	-1	0	0	47	-3	53	3
	SI	22	6	56	-7	18	2	4	-1	0	0	78	-1	22	1
	SK	13	0	57	5	24	-3	6	-2	0	0	70	5	30	-5
	FI	34	1	61	0	4	-1	1	0	0	0	95	1	5	-1
	SE	52	5	45	-5	3	0	0	0	0	0	97	0	3	0
	UK	38	1	53	0	8	0	1	-1	0	0	91	1	9	-1

QA2.1 Comment jugez-vous la situation actuelle de chacun des domaines suivants ?






























La situation de l'économie (NATIONALITE)

QA2.1 How would you judge the current situation in each of the following?

The situation of the (NATIONALITY) economy

QA2.1 Wie beurteilen Sie die gegenwärtige Lage in den Bereichen auf dieser Liste?

Die Lage der (NATIONALEN) Wirtschaft

	%	Très bonne		Plutôt bonne		Plutôt mauvaise		Très mauvaise		NSP		Total 'Bonne'		Total 'Mauvaise'	
		Very good		Rather good		Rather bad		Very bad		DK		Total 'Good'		Total 'Bad'	
		Sehr gut		Ziemlich gut		Ziemlich schlecht		Sehr schlecht		WN		Gesamt 'Gut'		Gesamt 'Schlecht'	
		EB 81.2	Diff. EB 80.1	EB 81.2	Diff. EB 80.1	EB 81.2	Diff. EB 80.1	EB 81.2	Diff. EB 80.1	EB 81.2	Diff. EB 80.1	EB 81.2	Diff. EB 80.1	EB 81.2	Diff. EB 80.1
 EU 28		3	0	30	2	40	1	25	-4	2	1	33	2	65	-3
 BE		2	0	46	5	44	-5	7	0	1	0	48	5	51	-5
 BG		0	-1	7	3	49	5	43	-7	1	0	7	2	92	-2
 CZ		1	0	22	8	53	-5	23	-4	1	1	23	8	76	-9
 DK		7	1	68	0	22	-1	2	1	1	-1	75	1	24	0
 DE		14	0	70	2	12	-3	2	1	2	0	84	2	14	-2
 EE		2	1	46	3	43	-4	6	-1	3	1	48	4	49	-5
 IE		0	-2	21	5	48	7	29	-11	2	1	21	3	77	-4
 EL		0	0	3	1	28	2	69	-3	0	0	3	1	97	-1
 ES		0	0	4	0	39	7	57	-7	0	0	4	0	96	0
 FR		0	0	11	4	58	3	29	-7	2	0	11	4	87	-4
 HR		0	0	6	3	40	4	53	-7	1	0	6	3	93	-3
 IT		1	0	7	1	45	3	46	-5	1	1	8	1	91	-2
 CY		0	0	6	3	35	18	59	-21	0	0	6	3	94	-3
 LV		1	1	18	-3	57	-2	21	3	3	1	19	-2	78	1
 LT		1	0	29	3	53	-1	15	-1	2	-1	30	3	68	-2
 LU		7	1	74	8	15	-10	1	0	3	1	81	9	16	-10
 HU		2	-1	23	4	55	-1	19	-2	1	0	25	3	74	-3
 MT		6	1	63	-3	20	2	3	2	8	-2	69	-2	23	4
 NL		2	0	49	11	43	-7	5	-5	1	1	51	11	48	-12
 AT		6	1	57	2	33	-3	2	-1	2	1	63	3	35	-4
 PL		2	0	37	4	44	-5	13	1	4	0	39	4	57	-4
 PT		0	0	3	0	49	10	48	-9	0	-1	3	0	97	1
 RO		1	-1	11	-1	49	1	38	1	1	0	12	-2	87	2
 SI		0	-1	7	2	34	-3	58	1	1	1	7	1	92	-2
 SK		1	0	14	1	61	2	23	-3	1	0	15	1	84	-1
 FI		1	0	42	-4	51	2	5	1	1	1	43	-4	56	3
 SE		8	-2	77	2	13	0	1	0	1	0	85	0	14	0
 UK		3	1	37	1	41	0	15	-4	4	2	40	2	56	-4

QA2.2 Comment jugez-vous la situation actuelle de chacun des domaines suivants ?






























La situation de l'économie européenne

QA2.2 How would you judge the current situation in each of the following?

The situation of the European economy

QA2.2 Wie beurteilen Sie die gegenwärtige Lage in den Bereichen auf dieser Liste?

Die Lage der europäischen Wirtschaft

	%	Très bonne		Plutôt bonne		Plutôt mauvaise		Très mauvaise		NSP		Total 'Bonne'		Total 'Mauvaise'	
		Very good		Rather good		Rather bad		Very bad		DK		Total 'Good'		Total 'Bad'	
		Sehr gut		Ziemlich gut		Ziemlich schlecht		Sehr schlecht		WN		Gesamt 'Gut'		Gesamt 'Schlecht'	
		EB 81.2	Diff. EB 80.1	EB 81.2	Diff. EB 80.1	EB 81.2	Diff. EB 80.1	EB 81.2	Diff. EB 80.1	EB 81.2	Diff. EB 80.1	EB 81.2	Diff. EB 80.1	EB 81.2	Diff. EB 80.1
 EU 28		2	0	31	5	45	-3	13	-4	9	2	33	5	58	-7
 BE		1	0	35	6	54	-6	9	0	1	0	36	6	63	-6
 BG		9	5	53	10	18	-12	4	-3	16	0	62	15	22	-15
 CZ		3	2	36	8	46	-9	11	-2	4	1	39	10	57	-11
 DK		2	1	35	-1	53	0	6	-1	4	1	37	0	59	-1
 DE		2	1	39	3	46	-6	6	-1	7	3	41	4	52	-7
 EE		2	1	57	7	27	-8	2	0	12	0	59	8	29	-8
 IE		1	0	27	4	47	0	14	-10	11	6	28	4	61	-10
 EL		3	1	27	6	37	-5	29	-4	4	2	30	7	66	-9
 ES		1	0	22	5	52	-1	15	-9	10	5	23	5	67	-10
 FR		0	-1	16	3	57	2	17	-6	10	2	16	2	74	-4
 HR		5	3	44	12	33	-11	11	-4	7	0	49	15	44	-15
 IT		1	0	15	5	52	2	28	-8	4	1	16	5	80	-6
 CY		1	0	23	6	43	-4	25	-6	8	4	24	6	68	-10
 LV		2	0	51	2	29	-4	5	1	13	1	53	2	34	-3
 LT		4	0	60	4	22	-3	2	-1	12	0	64	4	24	-4
 LU		0	-2	28	0	61	2	5	-1	6	1	28	-2	66	1
 HU		4	1	47	13	37	-14	5	-4	7	4	51	14	42	-18
 MT		5	2	44	11	27	-14	3	-4	21	5	49	13	30	-18
 NL		1	0	43	10	44	-11	7	-2	5	3	44	10	51	-13
 AT		3	1	34	3	49	-2	11	-2	3	0	37	4	60	-4
 PL		4	0	56	9	24	-8	4	0	12	-1	60	9	28	-8
 PT		0	0	15	6	56	-1	21	-8	8	3	15	6	77	-9
 RO		6	0	51	10	24	-7	7	-2	12	-1	57	10	31	-9
 SI		2	1	38	5	42	-8	15	2	3	0	40	6	57	-6
 SK		1	-1	35	9	51	-5	9	-5	4	2	36	8	60	-10
 FI		1	0	42	12	48	-11	6	-2	3	1	43	12	54	-13
 SE		1	0	28	9	60	-8	7	-4	4	3	29	9	67	-12
 UK		2	1	22	1	42	-1	17	-3	17	2	24	2	59	-4

QA2.3 Comment jugez-vous la situation actuelle de chacun des domaines suivants ?






























Votre situation professionnelle

QA2.3 How would you judge the current situation in each of the following?

Your personal job situation

QA2.3 Wie beurteilen Sie die gegenwärtige Lage in den Bereichen auf dieser Liste?

Ihre persönliche berufliche Situation

	%	Très bonne		Plutôt bonne		Plutôt mauvaise		Très mauvaise		NSP		Total 'Bonne'		Total 'Mauvaise'	
		Very good		Rather good		Rather bad		Very bad		DK		Total 'Good'		Total 'Bad'	
		Sehr gut		Ziemlich gut		Ziemlich schlecht		Sehr schlecht		WN		Gesamt 'Gut'		Gesamt 'Schlecht'	
		EB 81.2	Diff. EB 80.1	EB 81.2	Diff. EB 80.1	EB 81.2	Diff. EB 80.1	EB 81.2	Diff. EB 80.1	EB 81.2	Diff. EB 80.1	EB 81.2	Diff. EB 80.1	EB 81.2	Diff. EB 80.1
 EU 28		14	1	40	-1	18	0	11	0	17	0	54	0	29	0
 BE		20	0	48	-5	12	1	4	0	16	4	68	-5	16	1
 BG		5	3	36	5	28	-3	19	-5	12	0	41	8	47	-8
 CZ		11	0	49	1	15	1	6	1	19	-3	60	1	21	2
 DK		50	3	29	-2	8	-1	5	-1	8	1	79	1	13	-2
 DE		20	-3	45	-2	10	-2	5	2	20	5	65	-5	15	0
 EE		11	0	42	2	13	3	4	1	30	-6	53	2	17	4
 IE		23	13	35	-6	16	-4	17	-3	9	0	58	7	33	-7
 EL		2	0	25	5	26	-3	24	-3	23	1	27	5	50	-6
 ES		8	3	32	-6	23	4	19	-2	18	1	40	-3	42	2
 FR		9	2	46	2	12	-2	6	-2	27	0	55	4	18	-4
 HR		5	1	39	3	30	3	19	-1	7	-6	44	4	49	2
 IT		2	0	43	1	30	1	17	-2	8	0	45	1	47	-1
 CY		6	0	27	6	14	1	26	0	27	-7	33	6	40	1
 LV		9	1	47	-3	19	1	10	2	15	-1	56	-2	29	3
 LT		8	1	38	-2	17	-1	13	0	24	2	46	-1	30	-1
 LU		33	7	41	-8	7	-2	4	1	15	2	74	-1	11	-1
 HU		4	-1	29	-4	30	1	21	4	16	0	33	-5	51	5
 MT		16	1	46	-11	10	1	4	-1	24	10	62	-10	14	0
 NL		22	-1	39	6	11	-1	8	-2	20	-2	61	5	19	-3
 AT		20	-2	57	4	13	0	2	-2	8	0	77	2	15	-2
 PL		7	0	51	0	22	1	9	2	11	-3	58	0	31	3
 PT		1	-1	39	6	33	-2	18	-1	9	-2	40	5	51	-3
 RO		5	1	23	-6	20	1	20	4	32	0	28	-5	40	5
 SI		7	-1	42	-1	21	-3	14	-2	16	7	49	-2	35	-5
 SK		7	-2	47	3	20	1	9	0	17	-2	54	1	29	1
 FI		38	-5	35	6	12	0	5	1	10	-2	73	1	17	1
 SE		49	2	32	-3	8	1	4	1	7	-1	81	-1	12	2
 UK		28	2	38	-2	12	1	7	0	15	-1	66	0	19	1

QA2.4 Comment jugez-vous la situation actuelle de chacun des domaines suivants ?






























La situation financière de votre foyer

QA2.4 How would you judge the current situation in each of the following?

The financial situation of your household

QA2.4 Wie beurteilen Sie die gegenwärtige Lage in den Bereichen auf dieser Liste?

Die finanzielle Situation Ihres Haushalts

		Très bonne		Plutôt bonne		Plutôt mauvaise		Très mauvaise		NSP		Total 'Bonne'		Total 'Mauvaise'	
		Very good		Rather good		Rather bad		Very bad		DK		Total 'Good'		Total 'Bad'	
		Sehr gut		Ziemlich gut		Ziemlich schlecht		Sehr schlecht		WN		Gesamt 'Gut'		Gesamt 'Schlecht'	
	%	EB 81.2	Diff. EB 80.1	EB 81.2	Diff. EB 80.1	EB 81.2	Diff. EB 80.1	EB 81.2	Diff. EB 80.1	EB 81.2	Diff. EB 80.1	EB 81.2	Diff. EB 80.1	EB 81.2	Diff. EB 80.1
	EU 28	9	0	55	1	26	0	8	-1	2	0	64	1	34	-1
	BE	15	2	68	-1	13	-1	2	-1	2	1	83	1	15	-2
	BG	2	1	35	9	42	0	19	-8	2	-2	37	10	61	-8
	CZ	5	-1	58	1	28	-2	8	2	1	0	63	0	36	0
	DK	37	-2	53	3	8	1	2	-1	0	-1	90	1	10	0
	DE	12	-2	66	2	16	0	3	0	3	0	78	0	19	0
	EE	6	1	65	0	25	0	4	-1	0	0	71	1	29	-1
	IE	12	6	51	3	25	-5	10	-5	2	1	63	9	35	-10
	EL	2	0	28	1	41	0	29	-1	0	0	30	1	70	-1
	ES	2	-1	48	-3	37	5	11	-1	2	0	50	-4	48	4
	FR	5	2	61	1	23	-4	8	1	3	0	66	3	31	-3
	HR	4	0	48	7	31	-4	16	-3	1	0	52	7	47	-7
	IT	2	1	47	-1	35	0	14	0	2	0	49	0	49	0
	CY	6	3	47	8	25	-7	22	-4	0	0	53	11	47	-11
	LV	4	0	53	-1	32	0	10	1	1	0	57	-1	42	1
	LT	3	0	56	-1	31	0	8	0	2	1	59	-1	39	0
	LU	25	8	65	-4	6	-3	2	0	2	-1	90	4	8	-3
	HU	2	-1	36	0	47	0	14	1	1	0	38	-1	61	1
	MT	10	1	65	-1	18	1	5	-1	2	0	75	0	23	0
	NL	25	1	58	1	12	-1	3	-2	2	1	83	2	15	-3
	AT	13	0	61	0	21	0	3	0	2	0	74	0	24	0
	PL	5	0	55	2	29	-2	8	1	3	-1	60	2	37	-1
	PT	0	0	32	2	49	-1	18	0	1	-1	32	2	67	-1
	RO	3	0	40	-1	39	1	16	0	2	0	43	-1	55	1
	SI	2	0	56	5	30	-5	10	-2	2	2	58	5	40	-7
	SK	2	-1	52	2	37	1	7	-1	2	-1	54	1	44	0
	FI	16	-2	69	-1	13	3	2	1	0	-1	85	-3	15	4
	SE	42	1	51	-1	6	0	1	0	0	0	93	0	7	0
	UK	17	2	63	0	14	0	4	-2	2	0	80	2	18	-2

QA2.5 Comment jugez-vous la situation actuelle de chacun des domaines suivants ?






























La situation de l'emploi en (NOTRE PAYS)

QA2.5 How would you judge the current situation in each of the following?

The employment situation in (OUR COUNTRY)

QA2.5 Wie beurteilen Sie die gegenwärtige Lage in den Bereichen auf dieser Liste?

Die Lage auf dem Arbeitsmarkt in (UNSEREM LAND)

		Très bonne		Plutôt bonne		Plutôt mauvaise		Très mauvaise		NSP		Total 'Bonne'		Total 'Mauvaise'	
		Very good		Rather good		Rather bad		Very bad		DK		Total 'Good'		Total 'Bad'	
		Sehr gut		Ziemlich gut		Ziemlich schlecht		Sehr schlecht		WN		Gesamt 'Gut'		Gesamt 'Schlecht'	
	%	EB 81.2	Diff. EB 80.1	EB 81.2	Diff. EB 80.1	EB 81.2	Diff. EB 80.1	EB 81.2	Diff. EB 80.1	EB 81.2	Diff. EB 80.1	EB 81.2	Diff. EB 80.1	EB 81.2	Diff. EB 80.1
	EU 28	2	1	20	1	39	0	37	-2	2	0	22	2	76	-2
	BE	1	-1	27	-3	58	-1	13	4	1	1	28	-4	71	3
	BG	1	1	4	2	42	8	52	-9	1	-2	5	3	94	-1
	CZ	1	0	13	1	44	-3	42	2	0	0	14	1	86	-1
	DK	2	-1	47	-2	44	3	6	1	1	-1	49	-3	50	4
	DE	8	2	54	0	29	-3	5	0	4	1	62	2	34	-3
	EE	1	0	31	1	53	0	11	-1	4	0	32	1	64	-1
	IE	1	0	11	2	46	7	40	-11	2	2	12	2	86	-4
	EL	0	0	2	1	20	0	78	-1	0	0	2	1	98	-1
	ES	0	0	2	-1	20	2	78	-1	0	0	2	-1	98	1
	FR	0	0	5	0	51	7	43	-7	1	0	5	0	94	0
	HR	1	1	4	2	23	-1	72	-2	0	0	5	3	95	-3
	IT	1	0	4	1	33	-3	61	1	1	1	5	1	94	-2
	CY	0	-1	6	5	29	7	64	-12	1	1	6	4	93	-5
	LV	1	1	15	1	53	-4	29	2	2	0	16	2	82	-2
	LT	1	0	23	-3	54	6	19	-2	3	-1	24	-3	73	4
	LU	3	0	48	-2	38	-3	5	2	6	3	51	-2	43	-1
	HU	1	0	15	3	52	0	31	-3	1	0	16	3	83	-3
	MT	3	1	47	-4	32	2	6	0	12	1	50	-3	38	2
	NL	1	1	21	1	61	-1	16	-1	1	0	22	2	77	-2
	AT	3	0	47	1	46	1	3	-2	1	0	50	1	49	-1
	PL	3	1	19	1	45	-4	31	2	2	0	22	2	76	-2
	PT	0	-1	2	0	41	10	56	-10	1	1	2	-1	97	0
	RO	0	-1	5	1	39	5	54	-5	2	0	5	0	93	0
	SI	0	0	4	1	22	1	73	-3	1	1	4	1	95	-2
	SK	0	0	7	1	46	2	47	-3	0	0	7	1	93	-1
	FI	1	0	26	-3	60	2	12	1	1	0	27	-3	72	3
	SE	2	0	45	3	45	-3	7	0	1	0	47	3	52	-3
	UK	2	0	32	8	42	-1	20	-7	4	0	34	8	62	-8

QA2.6 Comment jugez-vous la situation actuelle de chacun des domaines suivants ?






























La qualité de vie en (NOTRE PAYS)

QA2.6 How would you judge the current situation in each of the following?

The quality of life in (OUR COUNTRY)

QA2.6 Wie beurteilen Sie die gegenwärtige Lage in den Bereichen auf dieser Liste?

Die Lebensqualität in (UNSEREM LAND)

		Très bonne	Plutôt bonne	Plutôt mauvaise	Très mauvaise	NSP	Total 'Bonne'	Total 'Mauvaise'
		Very good	Rather good	Rather bad	Very bad	DK	Total 'Good'	Total 'Bad'
		Sehr gut	Ziemlich gut	Ziemlich schlecht	Sehr schlecht	WN	Gesamt 'Gut'	Gesamt 'Schlecht'
	%	EB 81.2	EB 81.2	EB 81.2	EB 81.2	EB 81.2	EB 81.2	EB 81.2
	EU 28	11	45	32	11	1	56	43
	BE	20	68	11	1	0	88	12
	BG	1	8	48	42	1	9	90
	CZ	2	46	42	9	1	48	51
	DK	28	62	9	1	0	90	10
	DE	27	63	8	1	1	90	9
	EE	3	49	42	4	2	52	46
	IE	18	55	21	5	1	73	26
	EL	3	20	46	31	0	23	77
	ES	3	38	44	13	2	41	57
	FR	6	60	27	6	1	66	33
	HR	1	16	49	33	1	17	82
	IT	1	21	51	26	1	22	77
	CY	3	38	41	17	1	41	58
	LV	1	26	55	15	3	27	70
	LT	1	34	51	13	1	35	64
	LU	40	54	5	1	0	94	6
	HU	1	25	57	16	1	26	73
	MT	13	70	13	2	2	83	15
	NL	31	61	7	0	1	92	7
	AT	32	59	7	1	1	91	8
	PL	3	38	46	10	3	41	56
	PT	0	17	60	23	0	17	83
	RO	1	10	53	34	2	11	87
	SI	2	27	45	25	1	29	70
	SK	1	28	56	14	1	29	70
	FI	16	73	11	0	0	89	11
	SE	28	63	9	0	0	91	9
	UK	11	61	21	5	2	72	26

QA2.7 Comment jugez-vous la situation actuelle de chacun des domaines suivants ?






























La qualité de vie dans l'UE

QA2.7 How would you judge the current situation in each of the following?

The quality of life in the EU

QA2.7 Wie beurteilen Sie die gegenwärtige Lage in den Bereichen auf dieser Liste?






























Die Lebensqualität in der EU

		Très bonne	Plutôt bonne	Plutôt mauvaise	Très mauvaise	NSP	Total 'Bonne'	Total 'Mauvaise'
		Very good	Rather good	Rather bad	Very bad	DK	Total 'Good'	Total 'Bad'
		Sehr gut	Ziemlich gut	Ziemlich schlecht	Sehr schlecht	WN	Gesamt 'Gut'	Gesamt 'Schlecht'
	%	EB 81.2	EB 81.2	EB 81.2	EB 81.2	EB 81.2	EB 81.2	EB 81.2
	EU 28	5	53	24	5	13	58	29
	BE	6	63	27	2	2	69	29
	BG	15	59	10	2	14	74	12
	CZ	8	59	23	3	7	67	26
	DK	5	64	26	2	3	69	28
	DE	4	58	26	3	9	62	29
	EE	8	69	12	0	11	77	12
	IE	10	52	19	4	15	62	23
	EL	7	48	26	12	7	55	38
	ES	5	48	25	3	19	53	28
	FR	2	48	28	5	17	50	33
	HR	6	57	21	8	8	63	29
	IT	1	34	37	17	11	35	54
	CY	6	43	27	8	16	49	35
	LV	6	65	13	2	14	71	15
	LT	7	69	10	2	12	76	12
	LU	4	56	31	2	7	60	33
	HU	6	63	21	4	6	69	25
	MT	10	58	14	1	17	68	15
	NL	8	68	17	1	6	76	18
	AT	8	63	22	3	4	71	25
	PL	12	64	12	2	10	76	14
	PT	3	38	32	10	17	41	42
	RO	7	60	17	4	12	67	21
	SI	4	54	29	9	4	58	38
	SK	4	63	25	3	5	67	28
	FI	6	72	18	1	3	78	19
	SE	3	64	26	1	6	67	27
	UK	4	47	21	4	24	51	25

QA3.1 Quelles sont vos attentes pour les douze prochains mois : les douze prochains mois seront-ils meilleurs, moins bons ou sans changement, en ce qui concerne ... ?
Votre vie en général

QA3.1 What are your expectations for the next twelve months: will the next twelve months be better, worse or the same, when it comes to...?
Your life in general

QA3.1 Welche Erwartungen haben Sie an die nächsten 12 Monate? Werden die nächsten 12 Monate besser, schlechter oder gleich sein, wenn es um Folgendes geht?
Ihr Leben im Allgemeinen

		Meilleurs		Moins bons		Sans changement		NSP	
		Better		Worse		Same		DK	
		Besser		Schlechter		Gleich		WN	
		EB 81.2	Diff. EB 80.1	EB 81.2	Diff. EB 80.1	EB 81.2	Diff. EB 80.1	EB 81.2	Diff. EB 80.1
	EU 28	27	2	13	-2	57	0	3	0
	BE	27	0	9	-4	64	4	0	0
	BG	19	7	9	-7	63	-3	9	3
	CZ	19	3	15	-4	66	2	0	-1
	DK	36	4	3	1	61	-4	0	-1
	DE	20	1	8	-2	70	1	2	0
	EE	38	-2	9	0	52	3	1	-1
	IE	33	2	8	-7	56	4	3	1
	EL	19	4	37	-5	43	2	1	-1
	ES	28	4	11	-3	57	-2	4	1
	FR	34	3	11	-3	53	0	2	0
	HR	29	6	16	-2	52	-6	3	2
	IT	18	1	19	-1	54	0	9	0
	CY	23	12	22	-15	49	3	6	0
	LV	34	1	9	-1	53	0	4	0
	LT	25	-5	17	2	55	2	3	1
	LU	26	-2	9	-1	64	4	1	-1
	HU	21	-1	23	1	56	2	0	-2
	MT	40	1	7	3	45	-5	8	1
	NL	30	2	5	-4	64	2	1	0
	AT	21	0	10	1	67	0	2	-1
	PL	21	0	17	0	59	0	3	0
	PT	17	3	30	-5	48	3	5	-1
	RO	30	2	20	-1	46	0	4	-1
	SI	23	4	19	-7	55	1	3	2
	SK	22	0	16	-1	61	2	1	-1
	FI	28	-2	3	-1	68	2	1	1
	SE	40	-1	2	-1	57	1	1	1
	UK	40	2	9	-2	50	1	1	-1

QA3.2 Quelles sont vos attentes pour les douze prochains mois : les douze prochains mois seront-ils meilleurs, moins bons ou sans changement, en ce qui concerne ... ?






























La situation économique en (NOTRE PAYS)

QA3.2 What are your expectations for the next twelve months: will the next twelve months be better, worse or the same, when it comes to...?

The economic situation in (OUR COUNTRY)

QA3.2 Welche Erwartungen haben Sie an die nächsten 12 Monate? Werden die nächsten 12 Monate besser, schlechter oder gleich sein, wenn es um Folgendes geht?

Die wirtschaftliche Lage in (UNSEREM LAND)

		Meilleurs		Moins bons		Sans changement		NSP	
		Better		Worse		Same		DK	
		Besser		Schlechter		Gleich		WN	
		EB 81.2	Diff. EB 80.1	EB 81.2	Diff. EB 80.1	EB 81.2	Diff. EB 80.1	EB 81.2	Diff. EB 80.1
	EU 28	24	3	25	-5	47	2	4	0
	BE	29	3	21	-5	50	2	0	0
	BG	19	7	23	-9	47	0	11	2
	CZ	14	2	28	-8	57	6	1	0
	DK	42	-2	7	1	50	1	1	0
	DE	17	0	16	-2	64	2	3	0
	EE	27	-3	17	2	53	1	3	0
	IE	37	9	19	-8	41	-1	3	0
	EL	16	3	56	-7	28	4	0	0
	ES	24	4	22	-7	50	1	4	2
	FR	20	1	28	-9	48	8	4	0
	HR	22	3	42	0	34	-4	2	1
	IT	21	6	37	-7	36	1	6	0
	CY	26	19	43	-29	27	8	4	2
	LV	20	-2	21	1	55	1	4	0
	LT	22	-2	26	6	47	-5	5	1
	LU	20	3	30	2	47	0	3	-5
	HU	25	2	28	-2	45	0	2	0
	MT	46	4	11	4	28	-7	15	-1
	NL	51	9	11	-8	36	-2	2	1
	AT	24	-3	23	2	49	1	4	0
	PL	17	1	28	-4	50	4	5	-1
	PT	16	5	45	-12	35	8	4	-1
	RO	23	2	31	-3	41	3	5	-2
	SI	16	4	42	-14	39	10	3	0
	SK	19	0	27	-6	52	5	2	1
	FI	22	-8	28	9	49	0	1	-1
	SE	28	5	12	-1	59	-2	1	-2
	UK	41	8	18	-6	36	-4	5	2

QA3.3 Quelles sont vos attentes pour les douze prochains mois : les douze prochains mois seront-ils meilleurs, moins bons ou sans changement, en ce qui concerne ... ?






























La situation financière de votre foyer

QA3.3 What are your expectations for the next twelve months: will the next twelve months be better, worse or the same, when it comes to...?

The financial situation of your household

QA3.3 Welche Erwartungen haben Sie an die nächsten 12 Monate? Werden die nächsten 12 Monate besser, schlechter oder gleich sein, wenn es um Folgendes geht?

Die finanzielle Situation Ihres Haushaltes

		Meilleurs		Moins bons		Sans changement		NSP	
		Better		Worse		Same		DK	
		Besser		Schlechter		Gleich		WN	
		EB 81.2	Diff. EB 80.1	EB 81.2	Diff. EB 80.1	EB 81.2	Diff. EB 80.1	EB 81.2	Diff. EB 80.1
	EU 28	20	1	16	-3	61	2	3	0
	BE	20	2	9	-4	70	2	1	0
	BG	17	5	14	-7	60	1	9	1
	CZ	13	2	22	-2	64	0	1	0
	DK	27	1	6	0	67	0	0	-1
	DE	15	3	8	-3	75	0	2	0
	EE	33	-2	10	0	56	2	1	0
	IE	25	3	15	-7	57	5	3	-1
	EL	15	3	44	-8	40	5	1	0
	ES	19	1	10	-5	68	4	3	0
	FR	24	1	17	-2	57	2	2	-1
	HR	25	5	21	0	50	-8	4	3
	IT	16	4	25	-3	54	0	5	-1
	CY	19	15	24	-26	53	11	4	0
	LV	29	0	10	-2	58	2	3	0
	LT	22	-3	17	4	58	-1	3	0
	LU	19	-2	9	-2	71	6	1	-2
	HU	20	-3	24	-2	55	6	1	-1
	MT	28	-2	8	4	58	-1	6	-1
	NL	22	3	10	-6	67	3	1	0
	AT	19	0	11	0	68	0	2	0
	PL	17	-2	21	0	59	3	3	-1
	PT	13	2	35	-6	49	6	3	-2
	RO	28	3	21	0	48	-1	3	-2
	SI	18	5	23	-11	57	6	2	0
	SK	21	2	18	-3	60	1	1	0
	FI	20	-2	4	-1	75	3	1	0
	SE	26	-3	7	1	67	2	0	0
	UK	31	3	11	-3	55	0	3	0

QA3.4 Quelles sont vos attentes pour les douze prochains mois : les douze prochains mois seront-ils meilleurs, moins bons ou sans changement, en ce qui concerne ... ?






























La situation de l'emploi en (NOTRE PAYS)

QA3.4 What are your expectations for the next twelve months: will the next twelve months be better, worse or the same, when it comes to...?

The employment situation in (OUR COUNTRY)

QA3.4 Welche Erwartungen haben Sie an die nächsten 12 Monate? Werden die nächsten 12 Monate besser, schlechter oder gleich sein, wenn es um Folgendes geht?

Die Lage auf dem Arbeitsmarkt in (UNSEREM LAND)

		Meilleurs		Moins bons		Sans changement		NSP	
		Better		Worse		Same		DK	
		Besser		Schlechter		Gleich		WN	
		EB 81.2	Diff. EB 80.1	EB 81.2	Diff. EB 80.1	EB 81.2	Diff. EB 80.1	EB 81.2	Diff. EB 80.1
	EU 28	23	3	29	-6	44	3	4	0
	BE	25	4	32	-2	42	-3	1	1
	BG	16	5	28	-8	42	0	14	3
	CZ	11	0	39	-1	48	0	2	1
	DK	48	1	7	1	44	-2	1	0
	DE	18	1	20	-4	58	4	4	-1
	EE	29	0	17	1	50	-1	4	0
	IE	37	8	19	-10	42	3	2	-1
	EL	14	3	60	-10	25	6	1	1
	ES	24	4	27	-5	46	1	3	0
	FR	20	2	33	-8	44	7	3	-1
	HR	21	1	47	3	30	-5	2	1
	IT	21	6	43	-6	32	1	4	-1
	CY	21	16	47	-27	28	9	4	2
	LV	21	-1	17	1	58	0	4	0
	LT	22	-2	18	2	56	0	4	0
	LU	15	-4	37	0	41	2	7	2
	HU	22	-1	30	-3	46	4	2	0
	MT	38	-1	14	5	33	-1	15	-3
	NL	39	6	19	-8	40	2	2	0
	AT	27	-2	27	1	43	1	3	0
	PL	14	1	32	-5	48	4	6	0
	PT	16	4	48	-13	32	9	4	0
	RO	19	0	35	-2	41	4	5	-2
	SI	15	3	44	-14	37	10	4	1
	SK	20	1	33	-5	46	4	1	0
	FI	19	-8	32	4	48	4	1	0
	SE	35	8	13	-6	50	-2	2	0
	UK	37	8	19	-9	40	-1	4	2

QA3.5 Quelles sont vos attentes pour les douze prochains mois : les douze prochains mois seront-ils meilleurs, moins bons ou sans changement, en ce qui concerne ... ?






























Votre situation professionnelle

QA3.5 What are your expectations for the next twelve months: will the next twelve months be better, worse or the same, when it comes to...?

Your personal job situation

QA3.5 Welche Erwartungen haben Sie an die nächsten 12 Monate? Werden die nächsten 12 Monate besser, schlechter oder gleich sein, wenn es um Folgendes geht?

Ihre persönliche berufliche Situation

		Meilleurs		Moins bons		Sans changement		NSP	
		Better		Worse		Same		DK	
		Besser		Schlechter		Gleich		WN	
		EB 81.2	Diff. EB 80.1	EB 81.2	Diff. EB 80.1	EB 81.2	Diff. EB 80.1	EB 81.2	Diff. EB 80.1
	EU 28	19	<i>1</i>	9	<i>-1</i>	62	<i>0</i>	10	<i>0</i>
	BE	18	<i>1</i>	5	<i>-3</i>	69	<i>3</i>	8	<i>-1</i>
	BG	14	<i>5</i>	8	<i>-2</i>	62	<i>-7</i>	16	<i>4</i>
	CZ	12	<i>2</i>	9	<i>0</i>	61	<i>-2</i>	18	<i>0</i>
	DK	23	<i>2</i>	2	<i>-1</i>	72	<i>-2</i>	3	<i>1</i>
	DE	16	<i>0</i>	4	<i>-1</i>	69	<i>0</i>	11	<i>1</i>
	EE	27	<i>-1</i>	4	<i>0</i>	53	<i>4</i>	16	<i>-3</i>
	IE	23	<i>0</i>	8	<i>-4</i>	64	<i>6</i>	5	<i>-2</i>
	EL	14	<i>4</i>	24	<i>-6</i>	55	<i>4</i>	7	<i>-2</i>
	ES	23	<i>4</i>	6	<i>-2</i>	66	<i>-2</i>	5	<i>0</i>
	FR	24	<i>2</i>	6	<i>1</i>	54	<i>-2</i>	16	<i>-1</i>
	HR	25	<i>5</i>	18	<i>3</i>	51	<i>-7</i>	6	<i>-1</i>
	IT	15	<i>2</i>	20	<i>-1</i>	58	<i>0</i>	7	<i>-1</i>
	CY	14	<i>10</i>	21	<i>-6</i>	45	<i>3</i>	20	<i>-7</i>
	LV	26	<i>1</i>	6	<i>2</i>	55	<i>-5</i>	13	<i>2</i>
	LT	21	<i>-1</i>	9	<i>0</i>	55	<i>0</i>	15	<i>1</i>
	LU	20	<i>-2</i>	4	<i>1</i>	63	<i>-2</i>	13	<i>3</i>
	HU	15	<i>-2</i>	20	<i>1</i>	56	<i>2</i>	9	<i>-1</i>
	MT	21	<i>-4</i>	3	<i>1</i>	46	<i>-7</i>	30	<i>10</i>
	NL	20	<i>4</i>	7	<i>-1</i>	57	<i>1</i>	16	<i>-4</i>
	AT	17	<i>-2</i>	7	<i>1</i>	69	<i>0</i>	7	<i>1</i>
	PL	15	<i>-1</i>	12	<i>-1</i>	66	<i>2</i>	7	<i>0</i>
	PT	12	<i>2</i>	20	<i>-5</i>	62	<i>5</i>	6	<i>-2</i>
	RO	21	<i>2</i>	14	<i>0</i>	43	<i>-1</i>	22	<i>-1</i>
	SI	13	<i>2</i>	12	<i>-9</i>	67	<i>4</i>	8	<i>3</i>
	SK	15	<i>-2</i>	10	<i>-2</i>	63	<i>5</i>	12	<i>-1</i>
	FI	17	<i>-2</i>	4	<i>0</i>	75	<i>2</i>	4	<i>0</i>
	SE	23	<i>-5</i>	3	<i>0</i>	70	<i>4</i>	4	<i>1</i>
	UK	25	<i>-1</i>	6	<i>1</i>	60	<i>0</i>	9	<i>0</i>

QA3.6 Quelles sont vos attentes pour les douze prochains mois : les douze prochains mois seront-ils meilleurs, moins bons ou sans changement, en ce qui concerne ... ?






























La situation économique dans l'UE

QA3.6 What are your expectations for the next twelve months: will the next twelve months be better, worse or the same, when it comes to...?

The economic situation in the EU

QA3.6 Welche Erwartungen haben Sie an die nächsten 12 Monate? Werden die nächsten 12 Monate besser, schlechter oder gleich sein, wenn es um Folgendes geht?





























Die wirtschaftliche Lage in der EU

		Meilleurs		Moins bons		Sans changement		NSP	
		Better		Worse		Same		DK	
		Besser		Schlechter		Gleich		WN	
		EB 81.2	Diff. EB 80.1	EB 81.2	Diff. EB 80.1	EB 81.2	Diff. EB 80.1	EB 81.2	Diff. EB 80.1
	EU 28	23	2	21	-6	45	2	11	2
	BE	23	2	25	-6	50	3	2	1
	BG	36	6	7	-3	35	-1	22	-2
	CZ	13	-1	21	-3	60	2	6	2
	DK	29	-3	15	2	53	1	3	0
	DE	18	-1	30	-3	44	4	8	0
	EE	26	-3	12	1	52	0	10	2
	IE	30	3	17	-5	44	2	9	0
	EL	17	3	34	-11	45	6	4	2
	ES	30	4	8	-6	48	-3	14	5
	FR	19	2	22	-7	47	2	12	3
	HR	35	5	16	-5	40	-5	9	5
	IT	22	4	28	-9	40	4	10	1
	CY	22	15	25	-18	38	-2	15	5
	LV	23	-1	12	2	53	-3	12	2
	LT	26	-4	12	4	52	0	10	0
	LU	16	-2	42	8	34	-7	8	1
	HU	28	1	16	-5	50	4	6	0
	MT	34	3	9	1	28	-6	29	2
	NL	34	0	17	-5	43	3	6	2
	AT	25	-1	30	0	40	2	5	-1
	PL	20	-2	18	0	50	3	12	-1
	PT	15	1	26	-17	44	14	15	2
	RO	37	9	12	-6	39	2	12	-5
	SI	32	4	18	-9	44	4	6	1
	SK	23	1	18	-6	57	6	2	-1
	FI	19	-8	24	1	53	6	4	1
	SE	29	5	22	-7	43	0	6	2
	UK	22	4	17	-7	44	0	17	3

QA4 A votre avis, quels sont les deux problèmes les plus importants auxquels doit faire face (NOTRE PAYS) actuellement ? (MAX. 2 REPONSES)

QA4 What do you think are the two most important issues facing (OUR COUNTRY) at the moment? (MAX. 2 ANSWERS)






























QA4 Was sind Ihrer Meinung nach die beiden wichtigsten Probleme, denen (UNSER LAND) derzeit gegenübersteht? (MAX. 2 NENNUNGEN)

		L'insécurité		La situation économique		La hausse des prix/ l'inflation		Les impôts		Le chômage		Le terrorisme		Le logement	
		Crime		Economic situation		Rising prices/ inflation		Taxation		Un-employment		Terrorism		Housing	
		Kriminalität		Wirtschaft-liche Lage		Steigende Preise/ Inflation		Steuern		Arbeits-losigkeit		Terrorismus		Wohnungs- bau	
%		EB 81.2	Diff. EB 80.1	EB 81.2	Diff. EB 80.1	EB 81.2	Diff. EB 80.1	EB 81.2	Diff. EB 80.1	EB 81.2	Diff. EB 80.1	EB 81.2	Diff. EB 80.1	EB 81.2	Diff. EB 80.1
	EU 28	13	2	29	-4	20	0	12	1	49	0	2	0	6	1
	BE	18	1	21	-9	18	0	17	0	48	5	2	1	7	1
	BG	21	5	49	6	19	0	2	0	54	4	1	0	1	0
	CZ	18	5	32	-3	30	0	5	-1	46	0	2	1	3	0
	DK	19	0	32	-4	6	-1	6	1	44	-1	3	1	3	1
	DE	18	6	10	-3	22	-3	7	0	21	1	4	2	7	0
	EE	7	0	30	-3	38	-12	11	1	32	1	2	2	1	1
	IE	22	8	24	-16	11	-2	11	-2	59	-6	1	0	6	2
	EL	9	-4	47	-5	8	1	21	1	65	0	1	-2	0	-1
	ES	7	1	48	0	9	0	8	3	77	3	1	0	4	0
	FR	17	1	30	-7	16	1	12	-1	63	4	1	0	8	2
	HR	30	5	37	-10	19	6	5	2	71	-3	0	0	1	0
	IT	6	0	37	-5	20	-2	31	4	60	4	1	0	1	-1
	CY	9	0	76	2	4	-1	6	1	75	-2	1	1	1	0
	LV	7	1	34	-3	31	5	19	0	41	-7	0	0	2	0
	LT	14	-5	30	-1	37	-3	24	1	43	6	0	0	2	0
	LU	13	4	13	-7	20	5	9	2	44	-5	1	0	30	-8
	HU	17	2	38	2	26	-3	5	-1	57	4	1	0	6	1
	MT	14	5	21	2	17	-2	3	-3	28	17	2	1	3	-3
	NL	12	2	41	-12	4	-3	4	-2	48	0	1	0	3	0
	AT	9	-1	26	-2	26	-5	12	3	33	-2	1	-1	5	2
	PL	5	1	23	0	31	-1	7	1	61	-2	2	1	4	1
	PT	3	0	36	-3	24	2	17	3	65	-6	0	-1	1	0
	RO	20	2	38	-3	37	3	11	-1	31	-2	2	1	4	0
	SI	23	6	48	2	7	-3	23	-7	62	12	1	1	3	2
	SK	12	4	34	0	28	-4	7	1	61	0	1	0	4	0
	FI	5	0	33	1	13	1	8	2	41	-8	0	0	3	-1
	SE	7	-2	13	-5	1	0	3	0	49	-8	1	0	7	2
	UK	15	0	22	-1	23	5	6	0	33	-2	3	-1	13	3

QA4 A votre avis, quels sont les deux problèmes les plus importants auxquels doit faire face (NOTRE PAYS) actuellement ? (MAX. 2 REPONSES)

QA4 What do you think are the two most important issues facing (OUR COUNTRY) at the moment? (MAX. 2 ANSWERS)




























QA4 Was sind Ihrer Meinung nach die beiden wichtigsten Probleme, denen (UNSER LAND) derzeit gegenübersteht? (MAX. 2 NENNUNGEN)

		La dette publique		L'immigration		Le système de santé et de sécurité sociale		Le système éducatif		Les retraites/pensions		Les questions d'environnement, de climat et d'énergie		Autre (SP.)		Aucun (SP.)		NSP	
		Government debt		Immigration		Health and social security		The education system		Pensions		The environment, climate and energy issues		Other (SP.)		None (SP.)		DK	
		Staatsverschuldung		Einwanderung		Gesundheit und Krankenversicherung		Das Bildungssystem		Renten		Umwelt sowie Klima- und Energiefragen		Sonstiges (SP.)		Nichts davon (SP.)		WN	
		%		EB 81.2	Diff. EB 80.1	EB 81.2	Diff. EB 80.1	EB 81.2	Diff. EB 80.1	EB 81.2	Diff. EB 80.1	EB 81.2	Diff. EB 80.1	EB 81.2	Diff. EB 80.1	EB 81.2	Diff. EB 80.1	EB 81.2	Diff. EB 80.1
	EU 28	13	-1	11	-1	13	1	8	0	10	0	6	1	1	0	0	0	0	0
	BE	13	-5	15	-1	7	1	6	2	15	2	7	2	1	0	0	0	0	0
	BG	2	1	7	-16	22	0	5	1	8	0	2	0	3	0	0	0	0	0
	CZ	18	-3	4	2	9	-4	4	2	16	0	2	-1	2	0	0	0	0	0
	DK	5	-1	21	4	20	-2	19	3	3	0	15	0	1	0	0	0	0	0
	DE	20	-3	19	3	12	0	20	0	18	-1	17	2	1	0	1	0	0	0
	EE	1	0	4	2	26	1	13	3	17	4	2	0	6	1	1	1	0	0
	IE	16	0	12	3	17	2	6	2	3	0	2	1	1	0	0	0	0	0
	EL	18	3	5	0	13	5	2	0	4	1	0	0	2	0	0	0	0	0
	ES	6	-1	6	4	10	-1	5	-3	4	-2	1	0	3	1	1	-1	0	0
	FR	13	0	9	-3	5	-2	6	1	12	4	7	2	0	-1	0	0	0	0
	HR	19	1	1	0	4	1	2	1	5	0	1	1	0	-1	0	0	0	0
	IT	11	0	5	-3	3	0	2	1	6	2	1	0	0	-1	0	0	0	0
	CY	7	-4	3	-2	4	3	2	1	1	0	1	0	7	-1	0	0	0	0
	LV	6	1	9	-2	20	2	5	-2	11	1	2	2	4	2	0	0	0	-1
	LT	10	2	8	0	6	-3	4	0	11	4	2	-1	2	0	0	0	0	-1
	LU	11	-1	13	2	6	2	13	0	7	0	4	-1	5	4	0	0	0	0
	HU	12	1	2	0	13	-2	3	0	7	0	1	-1	2	0	0	0	0	0
	MT	12	-3	43	-20	13	2	7	4	9	-4	20	5	2	-1	0	0	1	-1
	NL	9	-4	4	0	47	16	6	-1	8	-3	6	2	2	1	0	0	0	0
	AT	31	7	10	-3	11	0	13	-1	10	-2	6	1	1	1	0	0	0	0
	PL	8	-4	4	1	21	4	2	0	13	2	1	0	2	1	0	0	1	0
	PT	18	4	1	0	12	3	2	-1	10	2	0	0	3	-2	0	0	0	0
	RO	6	-2	2	1	21	3	9	1	14	0	1	0	2	0	0	0	0	0
	SI	15	-3	1	1	4	-2	0	-2	3	-3	0	-1	3	1	0	-1	0	0
	SK	11	0	1	0	16	-2	4	0	9	0	2	-1	2	0	0	0	0	0
	FI	33	7	5	0	36	2	4	0	8	0	8	0	1	-1	0	0	0	0
	SE	1	0	8	-5	40	5	39	8	6	2	20	-1	1	1	0	0	1	1
	UK	14	0	25	-8	16	1	9	2	7	-1	5	-1	2	1	0	0	1	0

QA5 Et personnellement, quels sont les deux problèmes les plus importants auxquels vous faites face actuellement ? (MAX. 2 REPONSES)

QA5 And personally, what are the two most important issues you are facing at the moment? (MAX. 2 ANSWERS)




























QA5 Und von welchen zwei der folgenden Themen sind Sie persönlich momentan am meisten betroffen? (MAX. 2 NENNUNGEN)

		L'insécurité		La situation économique en (NOTRE PAYS)		La hausse des prix/ l'inflation		Les impôts		Le chômage		Le terrorisme		Le logement	
		Crime		The economic situation in (OUR COUNTRY)		Rising prices/ inflation		Taxation		Un-employment		Terrorism		Housing	
		Kriminalität		Die wirtschaftliche Lage in (UNSEREM LAND)		Steigende Preise/ Inflation		Steuern		Arbeitslosigkeit		Terrorismus		Wohnungsbau / Wohnungsbeschaffung	
		EB 81.2	Diff. EB 80.1	EB 81.2	Diff. EB 80.1	EB 81.2	Diff. EB 80.1	EB 81.2	Diff. EB 80.1	EB 81.2	Diff. EB 80.1	EB 81.2	Diff. EB 80.1	EB 81.2	Diff. EB 80.1
%															
	EU 28	5	0	16	-1	38	-2	17	0	21	1	1	0	6	0
	BE	13	1	12	0	39	-3	18	-4	16	0	1	0	7	0
	BG	8	1	26	-2	36	1	4	-1	26	0	1	0	2	1
	CZ	4	0	11	0	54	-3	9	0	13	2	0	0	11	2
	DK	8	-1	12	-3	20	2	10	4	14	-5	2	1	8	3
	DE	5	1	6	-1	38	-5	11	0	13	2	1	1	5	0
	EE	2	0	14	0	50	-7	17	1	13	1	0	0	6	2
	IE	12	6	22	-6	31	-1	18	-3	29	-4	1	0	5	-1
	EL	6	0	29	0	23	-5	35	-1	28	-2	1	-1	1	1
	ES	3	0	28	-4	27	1	14	2	43	4	0	-1	6	-1
	FR	8	-1	14	1	43	-2	22	-8	17	0	1	1	8	2
	HR	5	2	23	0	39	-6	9	2	29	-1	1	1	7	2
	IT	2	-3	23	0	38	-3	41	3	26	1	1	-2	2	0
	CY	5	0	35	4	20	-5	10	-2	44	6	1	1	2	-2
	LV	2	0	18	-3	49	6	16	-1	19	1	0	0	10	2
	LT	3	-1	13	0	56	-4	32	-5	17	-1	0	0	7	1
	LU	13	5	9	-4	32	4	11	-6	16	-1	1	-1	15	-3
	HU	7	1	18	-5	49	-1	7	-1	25	1	0	-1	9	2
	MT	5	1	10	0	33	-8	9	1	12	2	1	0	3	-1
	NL	4	-1	21	-1	22	0	10	0	16	-3	0	-1	9	3
	AT	5	-1	10	-1	50	-4	15	4	10	-2	2	1	9	1
	PL	2	0	11	0	47	-4	7	-1	27	5	1	0	4	0
	PT	1	0	19	-3	52	5	26	3	30	1	1	0	2	1
	RO	5	0	20	-3	45	-5	14	-3	19	-1	2	1	5	1
	SI	2	0	19	-2	22	-7	25	1	23	0	0	0	5	-1
	SK	4	2	15	-2	52	-8	8	1	18	2	0	0	8	1
	FI	4	1	21	1	27	0	13	3	18	2	0	0	11	-2
	SE	3	-3	9	-4	4	1	7	1	15	-1	1	1	14	4
	UK	7	3	14	1	38	-2	11	3	14	-1	1	-1	7	-2

QA5 Et personnellement, quels sont les deux problèmes les plus importants auxquels vous faites face actuellement ? (MAX. 2 REPONSES)

QA5 And personally, what are the two most important issues you are facing at the moment? (MAX. 2 ANSWERS)






























QA5 Und von welchen zwei der folgenden Themen sind Sie persönlich momentan am meisten betroffen? (MAX. 2 NENNUNGEN)

		La situation financière de votre foyer		L'immigration		Le système de santé et de sécurité sociale		Le système éducatif		Les questions d'environnement, de climat et d'énergie		Les retraites/pensions	
		The financial situation of your household		Immigration		Health and social security		The education system		The environment, climate and energy issues		Pensions	
		Die finanzielle Lage Ihres Haushalts		Einwanderung		Gesundheit und Krankenversicherung		Das Bildungssystem		Umwelt sowie Klima- und Energiefragen		Renten	
%		EB 81.2	Diff. EB 80.1	EB 81.2	Diff. EB 80.1	EB 81.2	Diff. EB 80.1	EB 81.2	Diff. EB 80.1	EB 81.2	Diff. EB 80.1	EB 81.2	Diff. EB 80.1
	EU 28	16	0	3	0	16	1	10	0	6	0	14	1
	BE	12	-1	7	2	11	4	8	0	12	0	11	-2
	BG	28	-7	2	0	25	3	8	2	3	1	14	-1
	CZ	21	3	2	0	15	-4	6	-1	6	1	17	2
	DK	14	-1	6	2	17	0	14	1	11	0	16	3
	DE	13	2	4	1	17	3	16	1	12	1	19	3
	EE	18	1	0	-1	22	1	14	0	2	0	19	1
	IE	17	-3	4	0	19	4	14	4	3	1	7	-1
	EL	24	-1	1	-2	18	7	9	1	1	0	13	0
	ES	13	2	2	1	13	-2	10	-3	2	1	11	-2
	FR	16	-2	3	-1	11	3	10	1	9	3	15	1
	HR	25	-1	1	1	12	1	5	0	3	1	11	-4
	IT	11	-1	3	-1	5	0	3	-1	3	-1	7	1
	CY	36	-7	3	1	8	2	5	-1	2	0	3	-2
	LV	16	-3	2	0	19	-5	8	0	2	1	11	1
	LT	9	1	1	-1	14	1	8	3	1	-1	10	0
	LU	7	-3	3	-1	8	2	17	1	9	0	9	-2
	HU	30	6	1	1	16	2	5	-2	3	0	13	0
	MT	18	9	12	-2	15	3	10	-1	17	1	16	2
	NL	18	-3	2	1	33	3	18	1	12	2	14	-2
	AT	18	-1	5	1	13	-4	10	1	7	1	13	-1
	PL	13	-1	2	0	19	3	3	-4	2	0	15	3
	PT	17	-2	0	-1	16	6	3	0	1	1	15	1
	RO	25	5	3	1	26	7	9	0	3	0	14	0
	SI	20	5	1	1	11	1	8	-1	2	-1	17	0
	SK	24	2	0	0	18	0	9	1	4	0	13	0
	FI	20	1	2	0	42	3	9	-2	14	1	12	-2
	SE	13	-5	5	0	46	3	32	-3	26	2	21	4
	UK	21	0	5	-1	14	-4	11	1	6	-3	16	0

QA5 Et personnellement, quels sont les deux problèmes les plus importants auxquels vous faites face actuellement ? (MAX. 2 REPONSES)

QA5 And personally, what are the two most important issues you are facing at the moment? (MAX. 2 ANSWERS)






























QA5 Und von welchen zwei der folgenden Themen sind Sie persönlich momentan am meisten betroffen? (MAX. 2 NENNUNGEN)

		Autre (SP.)		Aucun (SP.)		NSP	
		Other (SP.)		None (SP.)		DK	
		Sonstiges (SP.)		Nichts davon (SP.)		WN	
%		EB 81.2	Diff. EB 80.1	EB 81.2	Diff. EB 80.1	EB 81.2	Diff. EB 80.1
	EU 28	2	0	5	0	1	0
	BE	2	-1	7	1	0	0
	BG	1	-1	3	1	1	0
	CZ	1	0	4	-1	0	0
	DK	1	-1	15	-4	2	1
	DE	1	1	8	-3	0	0
	EE	2	0	3	-1	0	-1
	IE	1	0	3	1	1	0
	EL	2	1	1	0	0	0
	ES	1	0	5	1	0	0
	FR	1	0	6	1	1	0
	HR	1	-1	5	-1	1	1
	IT	2	0	4	1	1	1
	CY	2	-1	8	3	0	0
	LV	1	0	4	-1	1	0
	LT	2	1	5	1	0	-1
	LU	4	1	10	3	0	-2
	HU	3	1	1	0	0	-1
	MT	3	0	7	-5	3	2
	NL	2	0	5	1	0	0
	AT	7	0	6	2	1	0
	PL	4	2	4	0	4	1
	PT	2	1	2	-3	0	0
	RO	3	2	0	-1	1	0
	SI	5	0	6	1	0	0
	SK	2	-1	3	1	0	0
	FI	0	-2	1	-1	0	0
	SE	1	0	0	-1	0	0
	UK	2	-1	9	2	2	1

QA6 A votre avis, quels sont les deux problèmes les plus importants auxquels doit faire face l'UE actuellement ? (MAX. 2 REPONSES)

QA6 What do you think are the two most important issues facing the EU at the moment? (MAX. 2 ANSWERS)






























QA6 Was sind Ihrer Meinung nach die beiden wichtigsten Probleme, denen die EU derzeit gegenübersteht? (MAX. 2 NENNUNGEN)

		L'insécurité		La situation économique		La hausse des prix/ l'inflation		Les impôts		Le chômage		Le terrorisme		L'influence de l'UE dans le monde	
		Crime		Economic situation		Rising prices/ inflation		Taxation		Un-employment		Terrorism		EU's influence in the world	
		Kriminalität		Wirtschaftliche Lage		Steigende Preise/ Inflation		Steuern		Arbeitslosigkeit		Terrorismus		Einfluss der EU in der Welt	
		EB 81.2	Diff. EB 80.1	EB 81.2	Diff. EB 80.1	EB 81.2	Diff. EB 80.1	EB 81.2	Diff. EB 80.1	EB 81.2	Diff. EB 80.1	EB 81.2	Diff. EB 80.1	EB 81.2	Diff. EB 80.1
%		EB 81.2	Diff. EB 80.1	EB 81.2	Diff. EB 80.1	EB 81.2	Diff. EB 80.1	EB 81.2	Diff. EB 80.1	EB 81.2	Diff. EB 80.1	EB 81.2	Diff. EB 80.1	EB 81.2	Diff. EB 80.1
	EU 28	8	0	40	-5	12	0	6	-1	33	-3	7	1	10	4
	BE	15	4	39	-9	12	1	5	-1	33	-3	8	1	9	2
	BG	10	-2	39	-14	8	0	2	1	22	-3	15	-2	9	1
	CZ	10	3	32	-11	13	-1	2	-1	27	-1	11	3	12	2
	DK	11	1	51	-2	3	1	1	1	45	-4	7	1	14	8
	DE	10	1	36	-1	10	-2	3	0	29	-3	5	1	10	5
	EE	7	0	36	-7	11	-2	4	-1	15	-4	9	2	17	9
	IE	7	0	39	-16	13	-3	8	-2	44	-9	7	3	8	2
	EL	11	0	46	-6	6	-2	6	-1	38	-8	7	-1	11	1
	ES	4	-1	49	-9	8	-1	6	-2	38	-8	5	3	8	3
	FR	8	3	42	-6	15	3	4	0	33	0	7	1	10	2
	HR	20	6	37	-11	14	3	4	2	33	-13	9	5	9	5
	IT	7	1	42	-2	17	0	22	1	50	1	5	1	5	1
	CY	13	-2	58	1	7	3	4	1	56	-5	6	3	8	4
	LV	7	-1	35	-7	9	-2	6	-1	16	-6	8	3	12	7
	LT	12	-1	31	-11	13	-1	7	-3	20	-6	10	3	9	6
	LU	13	3	34	-7	13	2	4	-2	48	0	5	-1	6	0
	HU	10	1	39	-5	12	-1	3	0	30	-2	9	3	10	2
	MT	9	-2	32	-11	10	4	3	1	28	-3	6	2	7	3
	NL	7	0	55	-8	4	-1	1	-1	38	-1	4	-1	19	8
	AT	9	3	37	-7	14	1	6	1	28	-4	4	1	13	5
	PL	6	1	29	-7	16	-1	6	1	27	-5	14	6	12	7
	PT	5	0	49	-4	14	1	8	1	44	-4	5	4	5	2
	RO	19	0	32	-9	16	-2	8	0	24	-2	11	3	10	1
	SI	13	0	44	-6	5	-1	7	2	38	-3	3	1	7	2
	SK	12	3	38	-8	12	-5	3	-3	33	-3	12	4	17	8
	FI	8	0	34	-3	8	-2	3	0	29	-5	5	-1	19	8
	SE	6	2	46	-9	1	0	0	-1	39	3	6	3	11	4
	UK	5	-3	39	1	11	0	3	-1	22	-5	7	-1	12	5

QA6 A votre avis, quels sont les deux problèmes les plus importants auxquels doit faire face l'UE actuellement ? (MAX. 2 REPONSES)

QA6 What do you think are the two most important issues facing the EU at the moment? (MAX. 2 ANSWERS)






























QA6 Was sind Ihrer Meinung nach die beiden wichtigsten Probleme, denen die EU derzeit gegenübersteht? (MAX. 2 NENNUNGEN)

		L'état des finances publiques des Etats membres		L'immigration		Les retraites/pensions		L'environnement		L'approvisionnement en énergie		Le changement climatique	
		The state of Member States public finances		Immigration		Pensions		The environment		Energy supply		Climate change	
		Die Lage der öffentlichen Finanzen der Mitgliedstaaten		Einwanderung		Renten		Umwelt		Energieversorgung		Klimawandel	
		EB 81.2	Diff. EB 80.1	EB 81.2	Diff. EB 80.1	EB 81.2	Diff. EB 80.1	EB 81.2	Diff. EB 80.1	EB 81.2	Diff. EB 80.1	EB 81.2	Diff. EB 80.1
%		EB 81.2	Diff. EB 80.1	EB 81.2	Diff. EB 80.1	EB 81.2	Diff. EB 80.1	EB 81.2	Diff. EB 80.1	EB 81.2	Diff. EB 80.1	EB 81.2	Diff. EB 80.1
	EU 28	25	-1	16	0	3	-1	4	0	5	1	5	1
	BE	26	0	22	1	5	-2	5	2	4	0	7	3
	BG	19	5	30	3	2	1	4	0	7	4	4	0
	CZ	32	-5	17	4	5	0	7	2	6	1	5	3
	DK	20	-2	18	-1	1	0	8	-2	4	2	11	-1
	DE	42	-1	22	0	3	-1	4	1	7	0	8	1
	EE	31	-2	19	-3	3	1	3	-1	10	5	2	0
	IE	17	-5	12	4	4	1	6	2	6	4	5	3
	EL	33	7	13	-2	1	-1	3	0	4	2	2	1
	ES	21	0	15	7	3	-1	2	1	3	2	2	0
	FR	25	-3	18	-5	5	1	11	1	5	0	5	1
	HR	23	-5	12	2	2	1	3	1	4	2	5	0
	IT	14	0	10	-6	4	1	2	0	2	1	1	0
	CY	19	-9	9	-3	1	0	0	-2	2	1	2	0
	LV	29	-3	17	-3	2	-1	2	-1	7	4	4	1
	LT	25	5	16	2	2	0	3	1	7	1	5	1
	LU	21	-4	17	-1	6	2	3	0	5	3	5	-1
	HU	30	-6	16	6	3	-2	5	2	7	0	6	1
	MT	22	-6	35	-5	3	-1	6	3	7	3	8	5
	NL	34	-1	10	-2	1	-1	3	-1	5	3	5	1
	AT	50	2	12	-6	5	1	7	2	6	1	6	1
	PL	15	-5	14	5	4	0	4	0	8	5	4	0
	PT	28	-2	4	1	3	-1	1	1	0	-1	1	0
	RO	18	0	16	4	6	0	5	1	4	0	5	1
	SI	30	-3	9	-1	1	-1	4	2	3	1	5	2
	SK	35	1	8	0	2	-1	5	-1	4	1	5	2
	FI	46	-2	12	1	2	0	7	0	10	5	12	1
	SE	28	0	10	-6	1	1	17	-1	9	3	22	1
	UK	19	-1	20	-3	2	-1	3	1	8	0	4	0

QA6 A votre avis, quels sont les deux problèmes les plus importants auxquels doit faire face l'UE actuellement ? (MAX. 2 REPONSES)

QA6 What do you think are the two most important issues facing the EU at the moment? (MAX. 2 ANSWERS)

QA6 Was sind Ihrer Meinung nach die beiden wichtigsten Probleme, denen die EU derzeit gegenübersteht? (MAX. 2 NENNUNGEN)

		Autre (SP.)		Aucun (SP.)		NSP	
		Other (SP.)		None (SP.)		DK	
%		Sonstiges (SP.)		Nichts davon (SP.)		WN	
		EB 81.2	Diff. EB 80.1	EB 81.2	Diff. EB 80.1	EB 81.2	Diff. EB 80.1
	EU 28	1	0	1	1	6	1
	BE	0	-1	0	0	1	0
	BG	1	0	1	1	9	2
	CZ	0	0	1	0	4	1
	DK	1	0	0	0	2	0
	DE	1	1	0	0	1	0
	EE	3	1	2	1	7	0
	IE	1	0	0	0	7	5
	EL	1	0	1	1	3	2
	ES	2	1	1	0	9	3
	FR	1	0	0	0	4	1
	HR	0	-1	0	-1	6	1
	IT	0	-1	1	1	1	0
	CY	1	1	1	0	5	3
	LV	2	1	1	0	12	2
	LT	2	1	1	0	12	-1
	LU	3	2	0	0	1	0
	HU	1	1	0	0	4	2
	MT	0	0	0	0	9	4
	NL	4	1	0	0	2	1
	AT	1	0	0	0	0	0
	PL	3	3	0	-1	8	-3
	PT	1	0	1	1	8	3
	RO	1	1	0	0	11	4
	SI	2	0	1	0	4	2
	SK	1	0	1	1	2	1
	FI	1	0	0	-1	1	1
	SE	1	0	0	0	2	1
	UK	2	1	1	0	17	3

QA7.1 Je voudrais maintenant vous poser une question à propos de la confiance que vous inspirent certaines institutions. Pour chacune des institutions suivantes, pourriez-vous me dire si vous avez plutôt confiance ou plutôt pas confiance en elle.






























Les partis politiques

QA7.1 I would like to ask you a question about how much trust you have in certain institutions. For each of the following institutions, please tell me if you tend to trust it or tend not to trust it.

Political parties

QA7.1 Ich möchte nun gerne von Ihnen wissen, wie viel Vertrauen Sie in bestimmte Institutionen haben. Sagen Sie mir bitte für jede der folgenden Institutionen, ob Sie ihr eher vertrauen oder eher nicht vertrauen. Wie ist es mit ...?

Den politischen Parteien

		Plutôt confiance		Plutôt pas confiance		NSP	
		Tend to trust		Tend not to trust		DK	
		Eher vertrauen		Eher nicht vertrauen		WN	
		EB 81.2	Diff. EB 80.1	EB 81.2	Diff. EB 80.1	EB 81.2	Diff. EB 80.1
	EU 28	17	3	79	-3	4	0
	BE	32	6	66	-6	2	0
	BG	15	3	80	-1	5	-2
	CZ	17	6	82	-5	1	-1
	DK	35	2	63	-1	2	-1
	DE	31	10	64	-9	5	-1
	EE	25	9	70	-10	5	1
	IE	14	3	79	-5	7	2
	EL	6	2	94	0	0	-2
	ES	8	2	90	-3	2	1
	FR	9	2	88	-1	3	-1
	HR	12	4	85	-5	3	1
	IT	7	0	89	2	4	-2
	CY	7	0	91	0	2	0
	LV	8	2	87	-3	5	1
	LT	12	3	83	-2	5	-1
	LU	37	11	57	-5	6	-6
	HU	20	-3	77	3	3	0
	MT	31	4	53	0	16	-4
	NL	37	9	59	-11	4	2
	AT	36	2	58	-1	6	-1
	PL	17	3	80	0	3	-3
	PT	9	-3	90	4	1	-1
	RO	14	6	83	-4	3	-2
	SI	5	-1	92	0	3	1
	SK	17	1	81	0	2	-1
	FI	37	5	59	-6	4	1
	SE	43	9	56	-9	1	0
	UK	14	3	81	-4	5	1

QA7.2 Je voudrais maintenant vous poser une question à propos de la confiance que vous inspirent certaines institutions. Pour chacune des institutions suivantes, pourriez-vous me dire si vous avez plutôt confiance ou plutôt pas confiance en elle.






























Le Gouvernement (NATIONALITE)

QA7.2 I would like to ask you a question about how much trust you have in certain institutions. For each of the following institutions, please tell me if you tend to trust it or tend not to trust it.

The (NATIONALITY) Government

QA7.2 Ich möchte nun gerne von Ihnen wissen, wie viel Vertrauen Sie in bestimmte Institutionen haben. Sagen Sie mir bitte für jede der folgenden Institutionen, ob Sie ihr eher vertrauen oder eher nicht vertrauen. Wie ist es mit ...?

Der (NATIONALEN) Regierung

		Plutôt confiance		Plutôt pas confiance		NSP	
		Tend to trust		Tend not to trust		DK	
		Eher vertrauen		Eher nicht vertrauen		WN	
	%	EB 81.2	Diff. EB 80.1	EB 81.2	Diff. EB 80.1	EB 81.2	Diff. EB 80.1
	EU 28	26	3	71	-1	3	-2
	BE	46	-2	52	1	2	1
	BG	21	1	73	2	6	-3
	CZ	27	11	71	-10	2	-1
	DK	34	-6	64	7	2	-1
	DE	46	8	50	-5	4	-3
	EE	44	6	51	-7	5	1
	IE	23	6	72	-5	5	-1
	EL	9	-1	90	3	1	-2
	ES	10	1	87	-2	3	1
	FR	17	3	80	-2	3	-1
	HR	17	1	79	-2	4	1
	IT	10	0	86	4	4	-4
	CY	22	-4	74	6	4	-2
	LV	19	-2	77	2	4	0
	LT	21	1	75	1	4	-2
	LU	53	2	37	2	10	-4
	HU	33	-4	63	5	4	-1
	MT	50	2	33	0	17	-2
	NL	47	10	51	-10	2	0
	AT	47	-3	46	2	7	1
	PL	23	4	74	-2	3	-2
	PT	14	-1	85	2	1	-1
	RO	23	7	74	-4	3	-3
	SI	10	0	87	-1	3	1
	SK	28	-1	70	2	2	-1
	FI	53	3	44	-4	3	1
	SE	59	2	39	-2	2	0
	UK	25	1	72	0	3	-1

QA7.3 Je voudrais maintenant vous poser une question à propos de la confiance que vous inspirent certaines institutions. Pour chacune des institutions suivantes, pourriez-vous me dire si vous avez plutôt confiance ou plutôt pas confiance en elle.






























Le (PARLEMENT NATIONALITE)

QA7.3 I would like to ask you a question about how much trust you have in certain institutions. For each of the following institutions, please tell me if you tend to trust it or tend not to trust it.

The (NATIONALITY PARLIAMENT)

QA7.3 Ich möchte nun gerne von Ihnen wissen, wie viel Vertrauen Sie in bestimmte Institutionen haben. Sagen Sie mir bitte für jede der folgenden Institutionen, ob Sie ihr eher vertrauen oder eher nicht vertrauen. Wie ist es mit ...?

Dem (NATIONALEN) Parlament

		Plutôt confiance		Plutôt pas confiance		NSP	
		Tend to trust		Tend not to trust		DK	
		Eher vertrauen		Eher nicht vertrauen		WN	
		EB 81.2	Diff. EB 80.1	EB 81.2	Diff. EB 80.1	EB 81.2	Diff. EB 80.1
	EU 28	27	2	68	-1	5	-1
	BE	47	-1	51	1	2	0
	BG	14	0	80	1	6	-1
	CZ	19	7	79	-7	2	0
	DK	57	-1	41	1	2	0
	DE	46	2	48	0	6	-2
	EE	40	5	55	-6	5	1
	IE	20	2	71	-4	9	2
	EL	10	-2	90	4	0	-2
	ES	9	1	86	-3	5	2
	FR	23	4	70	-4	7	0
	HR	15	3	81	-3	4	0
	IT	10	0	86	5	4	-5
	CY	15	-3	83	6	2	-3
	LV	15	-2	80	1	5	1
	LT	10	-1	86	2	4	-1
	LU	47	6	33	-3	20	-3
	HU	31	-3	66	4	3	-1
	MT	44	-7	38	5	18	2
	NL	52	11	43	-12	5	1
	AT	53	-1	40	0	7	1
	PL	21	4	76	-1	3	-3
	PT	13	-2	85	2	2	0
	RO	16	5	80	-3	4	-2
	SI	8	2	89	-3	3	1
	SK	27	-1	71	2	2	-1
	FI	61	3	36	-2	3	-1
	SE	72	2	27	-1	1	-1
	UK	29	5	66	-2	5	-3

QA7.4 Je voudrais maintenant vous poser une question à propos de la confiance que vous inspirent certaines institutions. Pour chacune des institutions suivantes, pourriez-vous me dire si vous avez plutôt confiance ou plutôt pas confiance en elle.






























L'Union européenne

QA7.4 I would like to ask you a question about how much trust you have in certain institutions. For each of the following institutions, please tell me if you tend to trust it or tend not to trust it.

The European Union

QA7.4 Ich möchte nun gerne von Ihnen wissen, wie viel Vertrauen Sie in bestimmte Institutionen haben. Sagen Sie mir bitte für jede der folgenden Institutionen, ob Sie ihr eher vertrauen oder eher nicht vertrauen. Wie ist es mit ...?

Der Europäischen Union

		Plutôt confiance		Plutôt pas confiance		NSP	
		Tend to trust		Tend not to trust		DK	
		Eher vertrauen		Eher nicht vertrauen		WN	
		EB 81.2	Diff. EB 80.1	EB 81.2	Diff. EB 80.1	EB 81.2	Diff. EB 80.1
	EU 28	32	1	59	1	9	-2
	BE	49	0	49	0	2	0
	BG	55	-1	31	2	14	-1
	CZ	37	3	59	-2	4	-1
	DK	46	1	49	2	5	-3
	DE	31	2	59	0	10	-2
	EE	58	2	33	0	9	-2
	IE	34	0	53	-2	13	2
	EL	18	-3	81	4	1	-1
	ES	24	3	67	-4	9	1
	FR	28	0	63	0	9	0
	HR	38	2	52	-5	10	3
	IT	19	-4	69	7	12	-3
	CY	22	5	74	-1	4	-4
	LV	37	-5	50	5	13	0
	LT	52	0	36	1	12	-1
	LU	45	3	48	0	7	-3
	HU	48	1	46	0	6	-1
	MT	49	-3	32	1	19	2
	NL	41	3	50	-5	9	2
	AT	37	-2	54	2	9	0
	PL	44	-1	45	6	11	-5
	PT	26	1	70	2	4	-3
	RO	58	10	34	-8	8	-2
	SI	37	0	57	-1	6	1
	SK	45	-2	53	4	2	-2
	FI	50	3	44	-4	6	1
	SE	44	4	52	-3	4	-1
	UK	22	3	66	-1	12	-2

QA7.5 Je voudrais maintenant vous poser une question à propos de la confiance que vous inspirent certaines institutions. Pour chacune des institutions suivantes, pourriez-vous me dire si vous avez plutôt confiance ou plutôt pas confiance en elle.






























Les autorités publiques régionales ou locales

QA7.5 I would like to ask you a question about how much trust you have in certain institutions. For each of the following institutions, please tell me if you tend to trust it or tend not to trust it.

Regional or local public authorities

QA7.5 Ich möchte nun gerne von Ihnen wissen, wie viel Vertrauen Sie in bestimmte Institutionen haben. Sagen Sie mir bitte für jede der folgenden Institutionen, ob Sie ihr eher vertrauen oder eher nicht vertrauen. Wie ist es mit ...?






























Den regionalen oder lokalen Behörden

		Plutôt confiance		Plutôt pas confiance		NSP	
		Tend to trust		Tend not to trust		DK	
		Eher vertrauen		Eher nicht vertrauen		WN	
		EB 81.2	Diff. EB 80.1	EB 81.2	Diff. EB 80.1	EB 81.2	Diff. EB 80.1
	EU 28	46	2	50	0	4	-2
	BE	67	2	32	-2	1	0
	BG	34	1	53	-1	13	0
	CZ	49	2	48	-2	3	0
	DK	76	5	22	-4	2	-1
	DE	68	3	28	-2	4	-1
	EE	60	3	35	-2	5	-1
	IE	39	4	55	0	6	-4
	EL	21	-2	79	4	0	-2
	ES	24	2	74	-1	2	-1
	FR	55	3	40	-2	5	-1
	HR	23	4	72	-6	5	2
	IT	13	-1	82	4	5	-3
	CY	35	0	60	2	5	-2
	LV	49	1	45	0	6	-1
	LT	34	0	59	1	7	-1
	LU	77	3	17	-4	6	1
	HU	50	-7	47	8	3	-1
	MT	51	-5	34	3	15	2
	NL	60	1	33	-4	7	3
	AT	69	-2	26	2	5	0
	PL	48	1	47	2	5	-3
	PT	34	-12	64	13	2	-1
	RO	42	5	54	-3	4	-2
	SI	32	3	63	-4	5	1
	SK	49	5	50	-1	1	-4
	FI	67	2	29	-2	4	0
	SE	66	5	32	-4	2	-1
	UK	53	5	42	-5	5	0

QA8 En général, l'image que vous avez de l'UE est-elle très positive, assez positive, neutre, assez négative ou très négative ?

QA8 In general, does the EU conjure up for you a very positive, fairly positive, neutral, fairly negative or very negative image?




























QA8 Ganz allgemein gesprochen, ruft die EU bei Ihnen ein sehr positives, ziemlich positives, weder positives noch negatives, ziemlich negatives oder sehr negatives Bild hervor?

		Très positive		Assez positive		Neutre		Assez négative		Très négative		NSP		Total 'Positive'		Total 'Négative'	
		Very positive		Fairly positive		Neutral		Fairly negative		Very negative		DK		Total 'Positive'		Total 'Negative'	
		Sehr positiv		Ziemlich positiv		Weder positiv noch negativ		Ziemlich negativ		Sehr negativ		WN		Gesamt 'Positiv'		Gesamt 'Negativ'	
	%	EB 81.2	Diff. EB 80.1	EB 81.2	Diff. EB 80.1	EB 81.2	Diff. EB 80.1	EB 81.2	Diff. EB 80.1	EB 81.2	Diff. EB 80.1	EB 81.2	Diff. EB 80.1	EB 81.2	Diff. EB 80.1	EB 81.2	Diff. EB 80.1
	EU 28	4	1	30	2	38	-1	20	-1	6	-1	2	0	34	3	26	-2
	BE	2	0	35	0	40	3	19	-3	3	-1	1	1	37	0	22	-4
	BG	13	2	42	4	27	-7	10	0	5	1	3	0	55	6	15	1
	CZ	3	2	28	5	40	-2	22	-3	7	-1	0	-1	31	7	29	-4
	DK	3	-1	28	-2	44	-3	19	6	6	1	0	-1	31	-3	25	7
	DE	4	1	33	2	42	0	17	-1	3	-2	1	0	37	3	20	-3
	EE	3	2	34	1	53	-2	8	-1	1	0	1	0	37	3	9	-1
	IE	6	-3	35	4	32	-3	19	4	5	-3	3	1	41	1	24	1
	EL	2	0	16	2	33	4	29	-5	19	-1	1	0	18	2	48	-6
	ES	3	1	22	-2	43	1	23	0	5	-1	4	1	25	-1	28	-1
	FR	3	1	28	-1	39	5	21	-6	8	2	1	-1	31	0	29	-4
	HR	7	1	36	5	35	-8	15	0	5	0	2	2	43	6	20	0
	IT	2	1	27	2	35	-3	25	0	8	-1	3	1	29	3	33	-1
	CY	2	-1	24	10	27	-2	21	-10	25	2	1	1	26	9	46	-8
	LV	2	1	27	-1	52	-4	13	1	4	2	2	1	29	0	17	3
	LT	6	2	37	3	48	-2	7	-2	1	0	1	-1	43	5	8	-2
	LU	4	1	38	1	37	-3	17	2	3	-2	1	1	42	2	20	0
	HU	3	0	34	2	42	-1	16	1	4	-1	1	-1	37	2	20	0
	MT	10	4	35	0	39	-4	10	1	4	-1	2	0	45	4	14	0
	NL	2	0	29	0	41	4	23	-3	4	-2	1	1	31	0	27	-5
	AT	4	2	22	-1	41	0	26	0	7	-1	0	0	26	1	33	-1
	PL	6	-1	42	4	38	-5	11	3	1	-1	2	0	48	3	12	2
	PT	0	-1	27	6	34	-3	32	-1	4	-2	3	1	27	5	36	-3
	RO	11	6	46	8	31	-10	8	-2	2	-1	2	-1	57	14	10	-3
	SI	5	3	31	3	43	0	16	-6	3	0	2	0	36	6	19	-6
	SK	2	-1	32	4	42	1	19	-2	4	-3	1	1	34	3	23	-5
	FI	2	1	29	7	46	-4	19	-3	3	-2	1	1	31	8	22	-5
	SE	5	2	34	6	38	-4	18	-4	5	0	0	0	39	8	23	-4
	UK	3	1	22	2	38	2	22	-3	12	-2	3	0	25	3	34	-5

QA9 Que représente l'UE pour vous personnellement ? (ROTATION – PLUSIEURS REPONSES POSSIBLES)

QA9 What does the EU mean to you personally? (ROTATE – MULTIPLE ANSWERS POSSIBLE)




























QA9 Was bedeutet die EU für Sie persönlich? (ROTIEREN – MEHRFACHNENNUNGEN MÖGLICH)

		La paix		La prospérité économique		La démocratie		La protection sociale		La liberté de voyager, étudier et travailler partout dans l'UE		La diversité culturelle		Une voix plus importante dans le monde	
		Peace		Economic prosperity		Democracy		Social protection		Freedom to travel, study and work anywhere in the EU		Cultural diversity		Stronger say in the world	
		Frieden		Wirtschaftlicher Wohlstand		Demokratie		Soziale Absicherung		Die Freiheit, überall innerhalb der EU reisen, studieren und arbeiten zu können		Kulturelle Vielfalt		Mehr Mitsprache in der Welt	
		EB 81.2	Diff. EB 80.1	EB 81.2	Diff. EB 80.1	EB 81.2	Diff. EB 80.1	EB 81.2	Diff. EB 80.1	EB 81.2	Diff. EB 80.1	EB 81.2	Diff. EB 80.1	EB 81.2	Diff. EB 80.1
%		EB 81.2	Diff. EB 80.1	EB 81.2	Diff. EB 80.1	EB 81.2	Diff. EB 80.1	EB 81.2	Diff. EB 80.1	EB 81.2	Diff. EB 80.1	EB 81.2	Diff. EB 80.1	EB 81.2	Diff. EB 80.1
	EU 28	25	0	12	0	19	0	8	-1	44	1	20	1	18	1
	BE	31	3	12	-4	26	3	13	1	43	1	21	-1	20	0
	BG	26	1	26	2	26	-2	21	3	56	-2	18	-2	15	4
	CZ	23	1	11	1	19	2	8	1	43	-3	15	1	19	2
	DK	44	0	15	1	29	1	17	4	52	1	24	1	26	1
	DE	46	1	13	2	29	3	8	0	50	-4	29	0	18	-2
	EE	22	5	7	-1	12	1	7	-1	69	-2	16	-3	11	-1
	IE	12	2	14	-3	10	-4	9	1	41	3	10	0	16	-2
	EL	23	1	7	1	13	1	8	-2	38	3	17	-1	20	4
	ES	11	0	10	-1	16	1	6	-1	38	2	15	1	16	4
	FR	30	-3	7	-1	16	1	7	-1	45	2	29	2	22	1
	HR	15	-5	23	0	18	-2	11	1	46	-2	17	3	16	1
	IT	10	0	10	0	15	0	7	0	31	3	10	-1	16	3
	CY	25	1	11	5	15	1	17	3	39	-13	19	-8	12	0
	LV	16	1	10	-2	8	-1	9	1	56	-6	12	1	7	0
	LT	21	2	18	0	20	1	11	1	60	3	19	0	14	-1
	LU	37	-2	12	1	24	-1	12	-2	51	-4	29	4	20	0
	HU	20	2	16	2	22	2	13	4	43	3	20	2	18	2
	MT	25	-1	28	8	30	2	13	0	51	5	19	-1	29	0
	NL	29	-3	20	-3	16	-2	6	-1	46	-5	15	-6	21	-7
	AT	40	0	18	1	27	-1	20	1	50	-3	26	-3	28	1
	PL	19	4	11	-1	21	2	7	-2	44	-2	16	5	23	6
	PT	8	0	8	0	9	2	6	1	38	6	16	3	13	2
	RO	37	5	29	4	39	2	16	-2	59	5	17	2	14	2
	SI	26	1	10	0	14	1	7	1	41	0	11	-3	13	-1
	SK	19	1	9	2	11	-2	6	0	52	-1	17	1	22	0
	FI	31	0	9	0	13	1	13	3	54	-2	19	-2	17	3
	SE	47	3	12	1	30	2	7	-2	63	-4	29	0	32	0
	UK	15	-1	9	-2	11	1	6	-2	37	7	21	6	11	-1

QA9 Que représente l'UE pour vous personnellement ? (ROTATION – PLUSIEURS REPONSES POSSIBLES)

QA9 What does the EU mean to you personally? (ROTATE – MULTIPLE ANSWERS POSSIBLE)


























QA9 Was bedeutet die EU für Sie persönlich? (ROTIEREN - MEHRFACHNENNUNGEN MÖGLICH)

		L'euro		Le chômage		La bureaucratie		Un gaspillage d'argent		La perte de notre identité culturelle		Plus de criminalité		Pas assez de contrôles aux frontières extérieures	
		Euro		Unemployment		Bureaucracy		Waste of money		Loss of our cultural identity		More crime		Not enough control at external borders	
		Der Euro		Arbeitslosigkeit		Bürokratie		Geld-verschwendung		Der Verlust unserer kulturellen Identität		Mehr Kriminalität		Nicht genug Kontrollen an den Außengrenzen	
		EB 81.2	Diff. EB 80.1	EB 81.2	Diff. EB 80.1	EB 81.2	Diff. EB 80.1	EB 81.2	Diff. EB 80.1	EB 81.2	Diff. EB 80.1	EB 81.2	Diff. EB 80.1	EB 81.2	Diff. EB 80.1
%															
	EU 28	32	0	17	-2	22	-2	25	-2	12	0	12	-1	15	-1
	BE	50	-1	21	3	20	-1	29	-3	10	0	20	0	22	2
	BG	8	-4	5	-5	9	-1	7	-1	6	0	4	-1	5	-3
	CZ	20	0	18	-4	28	-7	31	-5	11	-4	19	-1	14	-3
	DK	19	2	16	3	36	-1	21	3	16	3	22	0	36	0
	DE	45	-1	16	-3	36	-4	41	-1	11	0	22	-4	21	-1
	EE	29	-2	8	-1	21	0	18	2	10	-1	4	-1	6	-1
	IE	29	1	13	-4	19	2	13	0	13	-1	7	3	7	1
	EL	36	-10	40	-5	10	-2	18	-2	26	2	14	-8	16	-4
	ES	35	4	17	-2	22	0	22	-1	8	1	3	1	12	4
	FR	38	-1	19	-2	16	-6	35	-1	15	0	9	2	22	-4
	HR	13	2	8	-1	7	-7	11	-2	13	1	8	-2	6	-2
	IT	36	0	22	-1	10	0	16	-5	9	-2	8	-1	10	-1
	CY	26	-9	39	-24	12	-4	17	-8	23	-13	20	-21	17	-11
	LV	24	4	11	0	15	-1	13	-2	10	-1	3	-1	4	0
	LT	15	2	6	-1	11	-3	15	0	10	0	6	0	4	-1
	LU	35	-8	18	4	18	1	23	-3	10	3	16	2	20	3
	HU	18	5	14	-5	11	-1	11	1	6	1	11	-2	7	-1
	MT	23	-10	8	-2	12	-3	15	2	7	-1	6	1	11	0
	NL	40	-6	10	-7	29	-6	22	-3	9	-8	11	-5	14	-3
	AT	62	-3	40	-5	42	-8	52	-3	27	0	53	2	41	2
	PL	20	-3	10	1	18	0	10	-1	9	2	4	-1	3	0
	PT	37	5	31	-2	7	1	19	-2	14	-2	15	1	9	-2
	RO	23	-5	11	-2	11	-2	11	-3	9	-1	9	0	6	-1
	SI	31	-2	21	-9	23	-7	19	-10	9	-5	15	-8	7	-2
	SK	54	1	25	-3	29	5	31	-2	13	2	23	1	15	0
	FI	43	-5	8	-1	42	3	27	-7	5	-2	16	0	13	3
	SE	19	-1	12	-1	40	-3	33	-4	7	0	17	1	15	-2
	UK	12	-1	11	-2	25	0	22	-6	16	-2	7	-2	20	-3

QA9 Que représente l'UE pour vous personnellement ? (ROTATION – PLUSIEURS REPONSES POSSIBLES)

QA9 What does the EU mean to you personally? (ROTATE – MULTIPLE ANSWERS POSSIBLE)

QA9 Was bedeutet die EU für Sie persönlich? (ROTIEREN – MEHRFACHNENNUNGEN MÖGLICH)

		Autre (SP.)		NSP	
		Other (SP.)		DK	
		Sonstiges (SP.)		WN	
		EB 81.2	Diff. EB 80.1	EB 81.2	Diff. EB 80.1
%					
	EU 28	2	0	4	0
	BE	1	0	0	-1
	BG	0	0	4	1
	CZ	1	0	3	1
	DK	1	0	1	-1
	DE	1	1	1	0
	EE	1	-1	3	-1
	IE	1	-1	5	2
	EL	3	1	1	0
	ES	2	0	4	0
	FR	1	1	2	1
	HR	3	1	5	0
	IT	1	-1	4	0
	CY	2	1	2	1
	LV	1	0	8	2
	LT	3	1	4	-2
	LU	3	2	2	2
	HU	4	2	4	0
	MT	0	-2	3	0
	NL	5	3	2	1
	AT	4	1	0	0
	PL	2	1	4	-4
	PT	3	0	5	-2
	RO	1	0	3	-1
	SI	4	1	3	1
	SK	1	0	0	-1
	FI	1	0	1	0
	SE	1	0	1	0
	UK	3	0	15	4

QA10.1 Pourriez-vous me dire si vous avez plutôt confiance ou plutôt pas confiance en ces institutions.






























Le Parlement européen

QA10.1 Please tell me if you tend to trust or tend not to trust these institutions.

The European Parliament

QA10.1 Sagen Sie mir bitte für jede dieser Einrichtungen, ob Sie ihr eher vertrauen oder eher nicht vertrauen.

Dem Europäischen Parlament

		Plutôt confiance		Plutôt pas confiance		NSP	
		Tend to trust		Tend not to trust		DK	
		Eher vertrauen		Eher nicht vertrauen		WN	
		EB 81.2	Diff. EB 80.1	EB 81.2	Diff. EB 80.1	EB 81.2	Diff. EB 80.1
	EU 28	34	-5	53	5	13	0
	BE	52	-7	45	7	3	0
	BG	54	-1	26	0	20	1
	CZ	36	-9	57	10	7	-1
	DK	54	-6	37	6	9	0
	DE	36	-5	51	7	13	-2
	EE	52	-5	30	3	18	2
	IE	32	-10	47	5	21	5
	EL	25	-3	74	6	1	-3
	ES	23	0	65	-2	12	2
	FR	30	-8	54	7	16	1
	HR	40	-4	44	-3	16	7
	IT	24	-12	61	11	15	1
	CY	33	5	60	-2	7	-3
	LV	34	-6	44	4	22	2
	LT	48	-5	31	1	21	4
	LU	50	-9	38	10	12	-1
	HU	51	-7	42	6	7	1
	MT	46	-8	28	2	26	6
	NL	42	-5	48	2	10	3
	AT	40	-7	51	7	9	0
	PL	45	-6	38	6	17	0
	PT	29	-4	66	8	5	-4
	RO	57	8	33	-4	10	-4
	SI	36	-1	54	-2	10	3
	SK	47	-9	49	9	4	0
	FI	54	0	36	-4	10	4
	SE	50	-6	40	3	10	3
	UK	21	1	63	3	16	-4

QA10.2 Pourriez-vous me dire si vous avez plutôt confiance ou plutôt pas confiance en ces institutions.






























La Commission européenne

QA10.2 Please tell me if you tend to trust or tend not to trust these institutions.

The European Commission

QA10.2 Sagen Sie mir bitte für jede dieser Einrichtungen, ob Sie ihr eher vertrauen oder eher nicht vertrauen.

Der Europäischen Kommission

		Plutôt confiance		Plutôt pas confiance		NSP	
		Tend to trust		Tend not to trust		DK	
		Eher vertrauen		Eher nicht vertrauen		WN	
		EB 81.2	Diff. EB 80.1	EB 81.2	Diff. EB 80.1	EB 81.2	Diff. EB 80.1
	EU 28	33	-2	51	4	16	-2
	BE	51	-5	46	7	3	-2
	BG	53	3	26	0	21	-3
	CZ	35	-7	56	10	9	-3
	DK	51	-5	37	7	12	-2
	DE	31	-3	51	8	18	-5
	EE	50	-7	29	4	21	3
	IE	33	-8	45	5	22	3
	EL	17	-3	80	5	3	-2
	ES	22	-1	65	0	13	1
	FR	27	-5	55	7	18	-2
	HR	38	-5	45	-2	17	7
	IT	24	-8	61	10	15	-2
	CY	27	6	63	-6	10	0
	LV	33	-6	41	3	26	3
	LT	47	-4	30	2	23	2
	LU	51	-4	35	7	14	-3
	HU	54	4	38	-2	8	-2
	MT	44	-8	25	1	31	7
	NL	45	-2	40	0	15	2
	AT	39	-3	51	3	10	0
	PL	47	0	35	2	18	-2
	PT	29	-2	66	8	5	-6
	RO	58	11	30	-6	12	-5
	SI	36	-3	52	-1	12	4
	SK	45	-6	49	9	6	-3
	FI	52	-1	36	-2	12	3
	SE	50	-3	34	1	16	2
	UK	19	1	58	4	23	-5

QA10.3 Pourriez-vous me dire si vous avez plutôt confiance ou plutôt pas confiance en ces institutions.






























La Banque centrale européenne

QA10.3 Please tell me if you tend to trust or tend not to trust these institutions.

The European Central Bank

QA10.3 Sagen Sie mir bitte für jede dieser Einrichtungen, ob Sie ihr eher vertrauen oder eher nicht vertrauen.

Der Europäischen Zentralbank

		Plutôt confiance		Plutôt pas confiance		NSP	
		Tend to trust		Tend not to trust		DK	
		Eher vertrauen		Eher nicht vertrauen		WN	
		EB 81.2	Diff. EB 80.1	EB 81.2	Diff. EB 80.1	EB 81.2	Diff. EB 80.1
	EU 28	31	-3	54	5	15	-2
	BE	45	-3	51	5	4	-2
	BG	47	0	26	0	27	0
	CZ	39	-10	52	13	9	-3
	DK	62	2	25	1	13	-3
	DE	36	-1	52	1	12	0
	EE	46	-5	33	2	21	3
	IE	26	-10	57	7	17	3
	EL	13	-3	84	4	3	-1
	ES	16	-3	74	3	10	0
	FR	26	-3	57	6	17	-3
	HR	35	-3	49	-1	16	4
	IT	20	-11	65	12	15	-1
	CY	21	5	71	-4	8	-1
	LV	36	-3	37	1	27	2
	LT	43	-4	30	1	27	3
	LU	57	-1	32	8	11	-7
	HU	41	0	48	2	11	-2
	MT	47	-7	23	5	30	2
	NL	53	3	36	-4	11	1
	AT	44	-3	46	4	10	-1
	PL	41	0	36	1	23	-1
	PT	27	-1	67	6	6	-5
	RO	49	8	36	-2	15	-6
	SI	32	-3	56	4	12	-1
	SK	49	-6	45	8	6	-2
	FI	63	-1	27	-3	10	4
	SE	57	1	33	0	10	-1
	UK	19	0	58	7	23	-7

QA11.1 Quelle est votre opinion sur chacune des propositions suivantes ? Veuillez me dire, pour chaque proposition, si vous êtes pour ou si vous êtes contre.






























Une union économique et monétaire européenne avec une seule monnaie, l'euro

QA11.1 What is your opinion on each of the following statements? Please tell me for each statement, whether you are for it or against it.

A European economic and monetary union with one single currency, the euro

QA11.1 Wie ist Ihre Meinung zu den folgenden Vorschlägen? Bitte sagen Sie mir für jeden Vorschlag, ob Sie dafür oder dagegen sind.

Eine Europäische Wirtschafts- und Währungsunion mit einer gemeinsamen Währung, nämlich dem Euro

		Pour		Contre		NSP	
		For		Against		DK	
		Dafür		Dagegen		WN	
	%	EB 81.2	Diff. EB 80.1	EB 81.2	Diff. EB 80.1	EB 81.2	Diff. EB 80.1
 EU 28		50	-2	43	2	7	0
 BE		75	1	23	-2	2	1
 BG		41	-10	41	5	18	5
 CZ		25	-1	71	1	4	0
 DK		33	0	65	0	2	0
 DE		68	-3	27	2	5	1
 EE		77	1	20	-1	3	0
 IE		66	-4	23	3	11	1
 EL		58	-4	38	3	4	1
 ES		58	2	35	-2	7	0
 FR		59	-4	35	3	6	1
 HR		51	-6	39	1	10	5
 IT		41	-12	46	10	13	2
 CY		47	3	48	-4	5	1
 LV		49	-4	41	1	10	3
 LT		34	-6	56	7	10	-1
 LU		74	-5	24	4	2	1
 HU		50	-5	40	2	10	3
 MT		69	0	25	0	6	0
 NL		74	3	23	-4	3	1
 AT		64	-1	27	-1	9	2
 PL		27	-8	65	10	8	-2
 PT		44	-6	50	8	6	-2
 RO		60	2	28	-1	12	-1
 SI		72	-6	20	2	8	4
 SK		78	0	20	2	2	-2
 FI		79	4	19	-3	2	-1
 SE		33	10	65	-9	2	-1
 UK		20	1	74	0	6	-1

QA11.2 Quelle est votre opinion sur chacune des propositions suivantes ? Veuillez me dire, pour chaque proposition, si vous êtes pour ou si vous êtes contre.






























Un candidat au poste de Président de la Commission européenne présenté par les partis politiques européens aux prochaines élections du Parlement européen

QA11.2 What is your opinion on each of the following statements? Please tell me for each statement, whether you are for it or against it.

European political parties to present their candidate for the post of European Commission President at the next European Parliament elections

QA11.2 Wie ist Ihre Meinung zu den folgenden Vorschlägen? Bitte sagen Sie mir für jeden Vorschlag, ob Sie dafür oder dagegen sind.






























Dass die europäischen politischen Parteien bei den nächsten Wahlen zum Europäischen Parlament ihren Kandidaten für das Amt des EU-Kommissionspräsidenten vorstellen

		Pour		Contre		NSP	
		For		Against		DK	
		Dafür		Dagegen		WN	
	%	EB 81.2	Diff. EB 80.1	EB 81.2	Diff. EB 80.1	EB 81.2	Diff. EB 80.1
 EU 28		51	-6	26	4	23	2
 BE		56	-7	35	5	9	2
 BG		52	-6	11	3	37	3
 CZ		57	-6	30	9	13	-3
 DK		69	1	19	1	12	-2
 DE		69	0	12	0	19	0
 EE		48	-5	19	-2	33	7
 IE		45	-15	27	9	28	6
 FI		63	-6	26	4	11	2
 ES		46	-6	25	1	29	5
 FR		41	-5	34	1	25	4
 HR		49	-15	32	10	19	5
 IT		42	-9	35	9	23	0
 CY		54	-10	26	12	20	-2
 LV		53	-5	19	2	28	3
 LT		43	-8	20	3	37	5
 LU		62	11	20	-7	18	-4
 HU		70	-8	16	4	14	4
 MT		65	6	12	2	23	-8
 NL		59	-4	23	0	18	4
 AT		61	8	24	-8	15	0
 PL		51	-9	28	10	21	-1
 PT		53	-2	26	5	21	-3
 RO		53	-8	22	9	25	-1
 SI		49	-8	27	1	24	7
 SK		66	-1	20	1	14	0
 FI		55	-1	22	-4	23	5
 SE		68	-6	17	3	15	3
 UK		37	-6	36	9	27	-3

QA12a Dans l'ensemble, êtes-vous très satisfait(e), plutôt satisfait(e), plutôt pas satisfait(e) ou pas du tout satisfait(e) du fonctionnement de la démocratie en (NOTRE PAYS) ?

QA12a On the whole, are you very satisfied, fairly satisfied, not very satisfied or not at all satisfied with the way democracy works in (OUR COUNTRY)?






























QA12a Sind Sie mit der Art und Weise, wie die Demokratie in (UNSEREM LAND) funktioniert, alles in allem gesehen zufrieden? Sagen Sie es mir bitte anhand dieser Skala.

	%	Très satisfait(e)		Plutôt satisfait(e)		Plutôt pas satisfait(e)		Pas du tout satisfait(e)		NSP		Total 'Satisfait(e)'		Total 'Pas satisfait(e)'	
		Very satisfied		Fairly satisfied		Not very satisfied		Not at all satisfied		DK		Total 'Satisfied'		Total 'Not satisfied'	
		Sehr zufrieden		Ziemlich zufrieden		Nicht sehr zufrieden		Überhaupt nicht zufrieden		WN		Gesamt 'Zufrieden'		Gesamt 'Nicht zufrieden'	
		EB 81.2	Diff. EB 80.1	EB 81.2	Diff. EB 80.1	EB 81.2	Diff. EB 80.1	EB 81.2	Diff. EB 80.1	EB 81.2	Diff. EB 80.1	EB 81.2	Diff. EB 80.1	EB 81.2	Diff. EB 80.1
 EU 28		7	-1	42	4	32	-1	17	-2	2	0	49	3	49	-3
 BE		10	1	65	6	20	-5	5	-1	0	-1	75	7	25	-6
 BG		2	1	18	5	36	-1	42	-5	2	0	20	6	78	-6
 CZ		4	2	39	7	42	-1	15	-7	0	-1	43	9	57	-8
 DK		33	-2	53	1	11	1	3	1	0	-1	86	-1	14	2
 DE		15	-1	59	5	20	-3	5	-1	1	0	74	4	25	-4
 EE		3	1	46	10	39	-5	8	-7	4	1	49	11	47	-12
 IE		11	2	44	3	28	-1	13	-4	4	0	55	5	41	-5
 EL		1	-1	14	-2	37	-3	48	6	0	0	15	-3	85	3
 ES		3	-1	23	3	43	4	30	-6	1	0	26	2	73	-2
 FR		4	-1	50	6	28	-3	16	-2	2	0	54	5	44	-5
 HR		2	1	23	6	46	-4	28	-2	1	-1	25	7	74	-6
 IT		3	-1	19	-3	43	1	33	2	2	1	22	-4	76	3
 CY		2	-5	21	0	43	4	33	0	1	1	23	-5	76	4
 LV		4	2	39	-1	38	0	14	-3	5	2	43	1	52	-3
 LT		2	0	23	3	51	-1	21	-2	3	0	25	3	72	-3
 LU		22	2	62	3	12	-3	2	-3	2	1	84	5	14	-6
 HU		5	-4	30	0	41	4	23	-1	1	1	35	-4	64	3
 MT		18	-3	50	2	23	3	5	-1	4	-1	68	-1	28	2
 NL		13	1	61	4	22	-4	4	-1	0	0	74	5	26	-5
 AT		14	-3	58	2	22	-1	5	1	1	1	72	-1	27	0
 PL		4	-4	50	3	34	5	8	-1	4	-3	54	-1	42	4
 PT		0	-2	16	3	51	3	32	-5	1	1	16	1	83	-2
 RO		2	1	17	3	45	0	35	-4	1	0	19	4	80	-4
 SI		1	0	20	4	43	1	35	-4	1	-1	21	4	78	-3
 SK		1	-1	24	-3	52	7	22	-2	1	-1	25	-4	74	5
 FI		13	-3	63	0	19	1	4	2	1	0	76	-3	23	3
 SE		27	2	59	0	13	0	1	-2	0	0	86	2	14	-2
 UK		10	0	55	9	23	-6	8	-4	4	1	65	9	31	-10

QA12b Et du fonctionnement de la démocratie dans l'UE ?

QA12b And how about the way democracy works in the EU?

QA12b Und wie ist es mit der Art und Weise, wie die Demokratie in der EU funktioniert?

	%	Très satisfait(e)		Plutôt satisfait(e)		Plutôt pas satisfait(e)		Pas du tout satisfait(e)		NSP		Total 'Satisfait(e)'		Total 'Pas satisfait(e)'	
		Very satisfied		Fairly satisfied		Not very satisfied		Not at all satisfied		DK		Total 'Satisfied'		Total 'Not satisfied'	
		Sehr zufrieden		Ziemlich zufrieden		Nicht sehr zufrieden		Überhaupt nicht zufrieden		WN		Gesamt 'Zufrieden'		Gesamt 'Nicht zufrieden'	
		EB 81.2	Diff. EB 80.1	EB 81.2	Diff. EB 80.1	EB 81.2	Diff. EB 80.1	EB 81.2	Diff. EB 80.1	EB 81.2	Diff. EB 80.1	EB 81.2	Diff. EB 80.1	EB 81.2	Diff. EB 80.1
	EU 28	4	0	40	1	32	0	12	-2	12	1	44	1	44	-2
	BE	6	1	61	5	26	-5	5	-1	2	0	67	6	31	-6
	BG	16	0	41	5	15	-5	7	0	21	0	57	5	22	-5
	CZ	6	1	44	0	35	-1	7	-2	8	2	50	1	42	-3
	DK	7	0	54	-2	28	3	6	0	5	-1	61	-2	34	3
	DE	5	-1	44	2	36	-2	9	2	6	-1	49	1	45	0
	EE	3	1	52	5	28	-3	3	-3	14	0	55	6	31	-6
	IE	8	1	42	-1	23	-1	11	-4	16	5	50	0	34	-5
	EL	2	-1	21	2	37	-1	35	-2	5	2	23	1	72	-3
	ES	3	0	27	0	35	0	17	-7	18	7	30	0	52	-7
	FR	2	0	42	3	30	-3	14	0	12	0	44	3	44	-3
	HR	5	0	46	7	29	-8	7	1	13	0	51	7	36	-7
	IT	3	-1	27	-2	39	4	20	-3	11	2	30	-3	59	1
	CY	3	-3	25	0	36	4	25	-4	11	3	28	-3	61	0
	LV	4	0	49	-3	23	-2	6	2	18	3	53	-3	29	0
	LT	5	0	48	2	25	1	4	0	18	-3	53	2	29	1
	LU	7	-2	53	-2	29	4	4	0	7	0	60	-4	33	4
	HU	4	-3	49	0	32	4	8	-3	7	2	53	-3	40	1
	MT	13	-3	48	2	15	-2	5	-3	19	6	61	-1	20	-5
	NL	3	1	45	4	36	-4	6	-4	10	3	48	5	42	-8
	AT	5	-1	37	1	36	0	18	0	4	0	42	0	54	0
	PL	8	-2	56	-3	19	5	4	1	13	-1	64	-5	23	6
	PT	0	-1	20	5	45	0	21	-9	14	5	20	4	66	-9
	RO	12	5	48	6	19	-7	6	-4	15	0	60	11	25	-11
	SI	3	0	44	7	34	-5	11	-4	8	2	47	7	45	-9
	SK	2	-1	41	2	40	1	9	-4	8	2	43	1	49	-3
	FI	5	0	51	0	32	-2	8	1	4	1	56	0	40	-1
	SE	4	0	48	2	35	-1	5	-2	8	1	52	2	40	-3
	UK	2	0	34	0	29	0	13	-3	22	3	36	0	42	-3

QA13.1 Dans quelle mesure êtes-vous d'accord ou pas d'accord avec chacune des affirmations suivantes ?






























Je comprends le fonctionnement de l'UE

QA13.1 Please tell me to what extent you agree or disagree with each of the following statements.

I understand how the EU works

QA13.1 Inwieweit stimmen Sie jeder der folgenden Aussagen zu oder nicht zu?

Ich verstehe, wie die EU funktioniert

	%	Tout à fait d'accord		Plutôt d'accord		Plutôt pas d'accord		Pas du tout d'accord		NSP		Total 'D'accord'		Total 'Pas d'accord'	
		Totally agree		Tend to agree		Tend to disagree		Totally disagree		DK		Total 'Agree'		Total 'Disagree'	
		Stimme voll und ganz zu		Stimme eher zu		Stimme eher nicht zu		Stimme überhaupt nicht zu		WN		Gesamt 'Stimme zu'		Gesamt 'Stimme nicht zu'	
		EB 81.2	Diff. EB 80.1	EB 81.2	Diff. EB 80.1	EB 81.2	Diff. EB 80.1	EB 81.2	Diff. EB 80.1	EB 81.2	Diff. EB 80.1	EB 81.2	Diff. EB 80.1	EB 81.2	Diff. EB 80.1
 EU 28		8	0	43	1	33	0	14	0	2	-1	51	1	47	0
 BE		8	-2	52	3	31	0	9	0	0	-1	60	1	40	0
 BG		8	2	43	2	26	-6	16	0	7	2	51	4	42	-6
 CZ		7	3	41	0	39	-2	11	0	2	-1	48	3	50	-2
 DK		11	2	49	3	32	-2	7	-3	1	0	60	5	39	-5
 DE		10	1	48	4	31	-2	10	-2	1	-1	58	5	41	-4
 EE		11	2	54	2	23	-4	9	-1	3	1	65	4	32	-5
 IE		16	5	41	-5	26	1	13	-2	4	1	57	0	39	-1
 EL		10	0	39	1	35	1	16	-1	0	-1	49	1	51	0
 ES		8	1	40	-3	31	6	20	-4	1	0	48	-2	51	2
 FR		8	2	37	0	37	-3	17	1	1	0	45	2	54	-2
 HR		8	1	49	-3	27	-2	10	0	6	4	57	-2	37	-2
 IT		4	0	34	5	40	-5	19	0	3	0	38	5	59	-5
 CY		18	4	47	-1	21	-7	12	3	2	1	65	3	33	-4
 LV		8	2	48	0	30	-3	10	0	4	1	56	2	40	-3
 LT		9	0	50	3	27	-1	10	-1	4	-1	59	3	37	-2
 LU		15	7	48	-5	27	-3	8	2	2	-1	63	2	35	-1
 HU		6	-1	42	-3	38	3	13	1	1	0	48	-4	51	4
 MT		6	-1	42	-1	30	0	16	-3	6	5	48	-2	46	-3
 NL		9	0	45	-1	35	0	8	0	3	1	54	-1	43	0
 AT		12	3	48	0	30	-6	8	2	2	1	60	3	38	-4
 PL		10	-3	57	1	24	5	5	0	4	-3	67	-2	29	5
 PT		3	-1	37	3	40	4	19	-5	1	-1	40	2	59	-1
 RO		9	-2	49	6	29	0	7	-3	6	-1	58	4	36	-3
 SI		11	1	45	0	34	0	8	-2	2	1	56	1	42	-2
 SK		8	2	48	0	35	1	7	-4	2	1	56	2	42	-3
 FI		5	1	54	6	32	-6	8	-1	1	0	59	7	40	-7
 SE		12	4	63	1	19	-7	6	2	0	0	75	5	25	-5
 UK		8	1	39	2	31	-1	20	0	2	-2	47	3	51	-1

QA13.2 Dans quelle mesure êtes-vous d'accord ou pas d'accord avec chacune des affirmations suivantes ?






























La mondialisation représente une opportunité de croissance économique

QA13.2 Please tell me to what extent you agree or disagree with each of the following statements.

Globalisation is an opportunity for economic growth

QA13.2 Inwieweit stimmen Sie jeder der folgenden Aussagen zu oder nicht zu?






























Globalisierung ist eine Chance für das Wirtschaftswachstum

	%	Tout à fait d'accord		Plutôt d'accord		Plutôt pas d'accord		Pas du tout d'accord		NSP		Total 'D'accord'		Total 'Pas d'accord'	
		Totally agree		Tend to agree		Tend to disagree		Totally disagree		DK		Total 'Agree'		Total 'Disagree'	
		Stimme voll und ganz zu		Stimme eher zu		Stimme eher nicht zu		Stimme überhaupt nicht zu		WN		Gesamt 'Stimme zu'		Gesamt 'Stimme nicht zu'	
		EB 81.2	Diff. EB 80.1	EB 81.2	Diff. EB 80.1	EB 81.2	Diff. EB 80.1	EB 81.2	Diff. EB 80.1	EB 81.2	Diff. EB 80.1	EB 81.2	Diff. EB 80.1	EB 81.2	Diff. EB 80.1
	EU 28	12	0	40	0	25	2	10	-1	13	-1	52	0	35	1
	BE	11	2	47	-3	30	1	7	-1	5	1	58	-1	37	0
	BG	11	3	37	-1	18	-3	10	3	24	-2	48	2	28	0
	CZ	5	0	36	-2	37	2	11	-1	11	1	41	-2	48	1
	DK	26	-7	50	4	15	5	3	0	6	-2	76	-3	18	5
	DE	23	3	46	-3	20	4	5	0	6	-4	69	0	25	4
	EE	13	3	44	-3	23	0	7	1	13	-1	57	0	30	1
	IE	19	0	44	1	16	1	6	-1	15	-1	63	1	22	0
	EL	6	1	24	2	33	-3	32	-1	5	1	30	3	65	-4
	ES	12	2	30	-4	22	1	12	-2	24	3	42	-2	34	-1
	FR	10	1	33	-2	31	3	17	-1	9	-1	43	-1	48	2
	HR	10	1	47	-1	20	-6	10	2	13	4	57	0	30	-4
	IT	4	0	30	2	34	-1	19	-2	13	1	34	2	53	-3
	CY	9	3	24	-2	24	-1	32	0	11	0	33	1	56	-1
	LV	8	-1	40	-7	25	3	5	-1	22	6	48	-8	30	2
	LT	10	0	46	3	18	0	6	2	20	-5	56	3	24	2
	LU	15	3	40	-8	26	3	7	0	12	2	55	-5	33	3
	HU	9	-3	47	0	23	2	10	1	11	0	56	-3	33	3
	MT	17	-3	51	11	9	-2	2	-2	21	-4	68	8	11	-4
	NL	21	0	50	0	17	1	4	-1	8	0	71	0	21	0
	AT	11	1	45	2	28	1	8	-4	8	0	56	3	36	-3
	PL	8	-2	46	4	22	3	4	-1	20	-4	54	2	26	2
	PT	7	-1	34	-1	28	3	11	0	20	-1	41	-2	39	3
	RO	10	2	34	3	23	-1	8	-3	25	-1	44	5	31	-4
	SI	13	0	42	3	23	-2	7	-5	15	4	55	3	30	-7
	SK	6	0	43	0	28	-2	8	-1	15	3	49	0	36	-3
	FI	22	0	49	-2	18	1	5	1	6	0	71	-2	23	2
	SE	30	-3	47	0	13	0	5	2	5	1	77	-3	18	2
	UK	11	0	45	2	21	3	7	-3	16	-2	56	2	28	0

QA13.3 Dans quelle mesure êtes-vous d'accord ou pas d'accord avec chacune des affirmations suivantes ?
(NOTRE PAYS) pourrait mieux faire face au futur s'il/ elle était en dehors de l'UE

QA13.3 Please tell me to what extent you agree or disagree with each of the following statements.
(OUR COUNTRY) could better face the future outside the EU

QA13.3 Inwieweit stimmen Sie jeder der folgenden Aussagen zu oder nicht zu?
(UNSER LAND) wäre besser für die Zukunft gerüstet, wenn es nicht Mitglied der EU wäre

	%	Tout à fait d'accord		Plutôt d'accord		Plutôt pas d'accord		Pas du tout d'accord		NSP		Total 'D'accord'		Total 'Pas d'accord'	
		Totally agree		Tend to agree		Tend to disagree		Totally disagree		DK		Total 'Agree'		Total 'Disagree'	
		Stimme voll und ganz zu		Stimme eher zu		Stimme eher nicht zu		Stimme überhaupt nicht zu		WN		Gesamt 'Stimme zu'		Gesamt 'Stimme nicht zu'	
		EB 81.2	Diff. EB 80.1	EB 81.2	Diff. EB 80.1	EB 81.2	Diff. EB 80.1	EB 81.2	Diff. EB 80.1	EB 81.2	Diff. EB 80.1	EB 81.2	Diff. EB 80.1	EB 81.2	Diff. EB 80.1
 EU 28		10	-1	22	0	33	2	25	0	10	-1	32	-1	58	2
 BE		7	1	21	-2	38	-1	32	2	2	0	28	-1	70	1
 BG		8	6	14	0	34	2	28	-7	16	-1	22	6	62	-5
 CZ		12	-1	30	-1	35	1	14	3	9	-2	42	-2	49	4
 DK		11	3	13	0	35	3	38	-4	3	-2	24	3	73	-1
 DE		9	-2	17	1	33	1	37	4	4	-4	26	-1	70	5
 EE		7	2	14	0	38	-5	36	4	5	-1	21	2	74	-1
 IE		10	4	16	-3	25	-1	40	1	9	-1	26	1	65	0
 EL		14	3	26	-1	36	0	19	-2	5	0	40	2	55	-2
 ES		8	1	17	-3	30	5	30	-8	15	5	25	-2	60	-3
 FR		10	2	20	-3	34	1	26	-2	10	2	30	-1	60	-1
 HR		11	3	28	-3	31	-3	18	-1	12	4	39	0	49	-4
 IT		11	4	27	1	30	0	16	-4	16	-1	38	5	46	-4
 CY		30	1	21	-6	21	4	22	-1	6	2	51	-5	43	3
 LV		12	5	20	-2	35	-5	18	1	15	1	32	3	53	-4
 LT		6	0	16	-1	38	-1	33	5	7	-3	22	-1	71	4
 LU		11	3	11	0	35	0	42	-1	1	-2	22	3	77	-1
 HU		8	0	25	-1	34	1	24	-1	9	1	33	-1	58	0
 MT		7	-1	17	3	33	2	30	-1	13	-3	24	2	63	1
 NL		7	-3	14	1	34	-3	39	1	6	4	21	-2	73	-2
 AT		16	-1	24	-1	30	2	20	0	10	0	40	-2	50	2
 PL		6	-2	29	4	38	1	17	0	10	-3	35	2	55	1
 PT		8	1	29	4	35	1	17	-5	11	-1	37	5	52	-4
 RO		7	0	19	0	31	-1	31	6	12	-5	26	0	62	5
 SI		15	0	27	0	30	1	18	-2	10	1	42	0	48	-1
 SK		7	-2	21	-5	46	10	18	-2	8	-1	28	-7	64	8
 FI		9	1	20	-4	39	0	28	2	4	1	29	-3	67	2
 SE		11	0	24	-4	35	3	27	1	3	0	35	-4	62	4
 UK		20	-5	27	2	29	3	12	1	12	-1	47	-3	41	4

QA13.4 Dans quelle mesure êtes-vous d'accord ou pas d'accord avec chacune des affirmations suivantes ?






























Plus de décisions devraient être prises au niveau de l'UE

QA13.4 Please tell me to what extent you agree or disagree with each of the following statements.

More decisions should be taken at EU level

QA13.4 Inwieweit stimmen Sie jeder der folgenden Aussagen zu oder nicht zu?

Es sollten mehr Entscheidungen auf EU-Ebene getroffen werden

		Tout à fait d'accord	Plutôt d'accord	Plutôt pas d'accord	Pas du tout d'accord	NSP	Total 'D'accord'	Total 'Pas d'accord'
		Totally agree	Tend to agree	Tend to disagree	Totally disagree	DK	Total 'Agree'	Total 'Disagree'
		Stimme voll und ganz zu	Stimme eher zu	Stimme eher nicht zu	Stimme überhaupt nicht zu	WN	Gesamt 'Stimme zu'	Gesamt 'Stimme nicht zu'
		EB 81.2	EB 81.2	EB 81.2	EB 81.2	EB 81.2	EB 81.2	EB 81.2
%								
	EU 28	13	32	29	17	9	45	46
	BE	15	49	28	6	2	64	34
	BG	16	38	21	10	15	54	31
	CZ	12	33	33	15	7	45	48
	DK	3	18	42	34	3	21	76
	DE	9	24	38	23	6	33	61
	EE	9	27	37	21	6	36	58
	IE	9	27	29	28	7	36	57
	EL	10	32	32	22	4	42	54
	ES	33	33	14	7	13	66	21
	FR	14	37	27	12	10	51	39
	HR	10	37	30	13	10	47	43
	IT	12	37	26	14	11	49	40
	CY	16	30	24	25	5	46	49
	LV	9	35	31	17	8	44	48
	LT	16	38	30	8	8	54	38
	LU	22	40	25	8	5	62	33
	HU	13	41	24	13	9	54	37
	MT	14	28	27	17	14	42	44
	NL	7	28	41	18	6	35	59
	AT	6	26	37	25	6	32	62
	PL	11	43	25	9	12	54	34
	PT	18	48	19	5	10	66	24
	RO	19	41	20	7	13	60	27
	SI	18	39	22	11	10	57	33
	SK	8	41	33	11	7	49	44
	FI	4	19	47	27	3	23	74
	SE	4	19	40	35	2	23	75
	UK	4	20	37	29	10	24	66

QA13.5 Dans quelle mesure êtes-vous d'accord ou pas d'accord avec chacune des affirmations suivantes ?






























On a besoin d'une Europe unie dans le monde d'aujourd'hui

QA13.5 Please tell me to what extent you agree or disagree with each of the following statements.

We need a united Europe in today's world

QA13.5 Inwieweit stimmen Sie jeder der folgenden Aussagen zu oder nicht zu?






























Wir brauchen in der heutigen Welt ein vereintes Europa

		Tout à fait d'accord	Plutôt d'accord	Plutôt pas d'accord	Pas du tout d'accord	NSP	Total 'D'accord'	Total 'Pas d'accord'
		Totally agree	Tend to agree	Tend to disagree	Totally disagree	DK	Total 'Agree'	Total 'Disagree'
		Stimme voll und ganz zu	Stimme eher zu	Stimme eher nicht zu	Stimme überhaupt nicht zu	WN	Gesamt 'Stimme zu'	Gesamt 'Stimme nicht zu'
		EB 81.2	EB 81.2	EB 81.2	EB 81.2	EB 81.2	EB 81.2	EB 81.2
	EU 28	33	42	13	6	6	75	19
	BE	40	46	10	3	1	86	13
	BG	28	43	9	5	15	71	14
	CZ	22	49	20	4	5	71	24
	DK	31	41	15	11	2	72	26
	DE	40	40	13	6	1	80	19
	EE	28	48	13	5	6	76	18
	IE	35	40	12	7	6	75	19
	EL	28	44	16	8	4	72	24
	ES	56	29	5	3	7	85	8
	FR	39	44	8	4	5	83	12
	HR	21	47	16	7	9	68	23
	IT	19	41	19	10	11	60	29
	CY	37	38	7	13	5	75	20
	LV	19	45	17	9	10	64	26
	LT	34	43	12	3	8	77	15
	LU	61	32	4	2	1	93	6
	HU	18	42	20	13	7	60	33
	MT	48	38	6	2	6	86	8
	NL	34	41	15	6	4	75	21
	AT	17	45	22	9	7	62	31
	PL	31	52	10	2	5	83	12
	PT	35	50	8	3	4	85	11
	RO	38	41	9	3	9	79	12
	SI	25	41	15	8	11	66	23
	SK	21	59	13	3	4	80	16
	FI	26	45	16	10	3	71	26
	SE	43	36	13	6	2	79	19
	UK	20	40	19	13	8	60	32

QA14 Certaines personnes parlent de l'idée des "Etats Unis d'Europe" rassemblant les Etats membres de l'UE. Ce serait une sorte d'union politique similaire à celle qui unit les états aux Etats-Unis ou les provinces au Canada. Cette idée de former des "Etats Unis d'Europe" un jour, incluant (NOTRE PAYS), vous semble-t-elle une bonne ou une mauvaise idée ?

QA14 Some people talk of the idea of forming a "United States of Europe" putting together the Member States of the EU. This means a kind of political union like there is between the states of the USA or the provinces that form Canada. Does this idea of forming a "United States of Europe" someday, including (OUR COUNTRY), seem a good or a bad idea to you?






























QA14 Einige Leute sprechen von der Idee, durch einen Zusammenschluss der EU-Mitgliedstaaten die „Vereinigten Staaten von Europa“ zu gründen. Gemeint ist eine Art politische Union, ähnlich der, die zwischen den Bundesstaaten der USA oder den Provinzen in Kanada besteht. Halten Sie die Idee, eines Tages die „Vereinigten Staaten von Europa“ unter Beteiligung (UNSERES LANDES) zu gründen, für eine gute oder eine schlechte Idee?

	%	Une bonne idée		Une mauvaise idée		Cela dépend (SP.)		NSP	
		A good idea		A bad idea		That depends (SP.)		DK	
		Eine gute Idee		Eine schlechte Idee		Das kommt darauf an (SP.)		WN	
		EB 81.2	Diff. EB 22	EB 81.2	Diff. EB 22	EB 81.2	Diff. EB 22	EB 81.2	Diff. EB 22
 EU 28		34	-18	40	25	16	-5	10	-2
 BE		42	-15	42	20	13	3	3	-8
 BG		43		18		20		19	
 CZ		41		45		6		8	
 DK		16	4	75	59	6	-49	3	-14
 DE		34	-22	33	11	26	16	7	-5
 EE		21		47		21		11	
 IE		28	-6	44	29	19	-2	9	-21
 FI		36	-22	43	31	15	0	6	-9
 ES		39		29		15		17	
 FR		36	-22	44	33	9	-9	11	-2
 HR		45		34		9		12	
 IT		35	-29	26	11	24	13	15	5
 CY		33		37		18		12	
 LV		24		38		26		12	
 LT		38		31		12		19	
 LU		31	-38	52	39	11	-2	6	1
 HU		44		38		5		13	
 MT		31		32		16		21	
 NL		23	-22	60	41	14	-11	3	-8
 AT		27		33		34		6	
 PL		44		40		6		10	
 PT		34		29		20		17	
 RO		53		20		15		12	
 SI		33		28		29		10	
 SK		37		39		18		6	
 FI		11		75		11		3	
 SE		16		74		6		4	
 UK		24	-8	63	55	6	-42	7	-5

QA15 Diriez-vous que vous êtes très optimiste, plutôt optimiste, plutôt pessimiste ou très pessimiste concernant le futur de l'UE ?

QA15 Would you say that you are very optimistic, fairly optimistic, fairly pessimistic or very pessimistic about the future of the EU?






























QA15 Würden Sie sagen, dass Sie die Zukunft der EU sehr optimistisch, ziemlich optimistisch, ziemlich pessimistisch oder sehr pessimistisch sehen?

	%	Très optimiste		Plutôt optimiste		Plutôt pessimiste		Très pessimiste		NSP		Total 'Optimiste'		Total 'Pessimiste'	
		Very optimistic		Fairly optimistic		Fairly pessimistic		Very pessimistic		DK		Total 'Optimistic'		Total 'Pessimistic'	
		Sehr optimistisch		Ziemlich optimistisch		Ziemlich pessimistisch		Sehr pessimistisch		WN		Gesamt 'Optimistisch'		Gesamt 'Pessimistisch'	
		EB 81.2	Diff. EB 80.1	EB 81.2	Diff. EB 80.1	EB 81.2	Diff. EB 80.1	EB 81.2	Diff. EB 80.1	EB 81.2	Diff. EB 80.1	EB 81.2	Diff. EB 80.1	EB 81.2	Diff. EB 80.1
 EU 28		6	1	47	1	32	-2	8	-1	7	1	53	2	40	-3
 BE		4	0	59	-1	31	0	4	0	2	1	63	-1	35	0
 BG		15	5	46	-4	22	-2	5	0	12	1	61	1	27	-2
 CZ		6	0	47	5	35	-5	11	1	1	-1	53	5	46	-4
 DK		6	-4	60	-5	26	8	6	2	2	-1	66	-9	32	10
 DE		7	3	53	-3	29	0	6	1	5	-1	60	0	35	1
 EE		4	1	62	-1	28	2	2	-2	4	0	66	0	30	0
 IE		12	-3	53	1	20	0	7	-1	8	3	65	-2	27	-1
 EL		3	1	34	7	35	-7	25	-2	3	1	37	8	60	-9
 ES		8	2	43	1	31	-5	7	-3	11	5	51	3	38	-8
 FR		2	0	40	2	42	-3	10	-1	6	2	42	2	52	-4
 HR		13	2	54	3	20	-6	9	0	4	1	67	5	29	-6
 IT		5	2	36	-1	40	1	11	-2	8	0	41	1	51	-1
 CY		6	2	37	12	31	-7	23	-5	3	-2	43	14	54	-12
 LV		5	1	50	-5	32	0	7	1	6	3	55	-4	39	1
 LT		12	3	52	-5	26	2	3	-1	7	1	64	-2	29	1
 LU		9	4	56	-2	26	-6	4	1	5	3	65	2	30	-5
 HU		3	-1	49	7	34	-4	9	-2	5	0	52	6	43	-6
 MT		11	1	60	3	15	-3	3	-2	11	1	71	4	18	-5
 NL		2	0	61	2	30	-2	3	-2	4	2	63	2	33	-4
 AT		4	0	44	1	35	0	9	-2	8	1	48	1	44	-2
 PL		10	2	60	2	21	-1	3	0	6	-3	70	4	24	-1
 PT		1	-2	41	13	47	1	6	-12	5	0	42	11	53	-11
 RO		20	9	56	4	16	-8	3	-4	5	-1	76	13	19	-12
 SI		8	-1	50	5	31	-1	7	-4	4	1	58	4	38	-5
 SK		4	0	54	1	35	2	6	-3	1	0	58	1	41	-1
 FI		5	-1	57	5	29	-4	6	-1	3	1	62	4	35	-5
 SE		4	0	58	3	30	-4	5	0	3	1	62	3	35	-4
 UK		4	0	40	-1	34	-1	12	-1	10	3	44	-1	46	-2

QB1 Certains analystes disent que l'impact de la crise économique sur le marché de l'emploi en est déjà à son apogée et que les choses vont tout doucement s'améliorer. D'autres, au contraire, disent que le pire reste à venir. Laquelle de ces deux opinions se rapproche le plus de la vôtre ?

QB1 Some analysts say that the impact of the economic crisis on the job market has already reached its peak and things will recover little by little. Others, on the contrary, say that the worst is still to come. Which of the two statements is closer to your opinion?






























QB1 Einige Fachleute sagen, die Auswirkungen der Wirtschaftskrise auf den Arbeitsmarkt haben ihren Höhepunkt schon erreicht und die Situation wird sich langsam wieder bessern; andere hingegen sind der Ansicht, dass das Schlimmste noch bevorsteht. Welche dieser Meinungen kommt Ihrer Ansicht am nächsten?

		L'impact de la crise sur l'emploi a déjà atteint son apogée		Le pire reste à venir		NSP	
		The impact of the crisis on jobs has already reached its peak		The worst is still to come		DK	
%		Die Auswirkungen der Wirtschaftskrise auf den Arbeitsmarkt haben ihren Höhepunkt schon erreicht		Das Schlimmste steht noch bevor		WN	
		EB 81.2	Diff. EB 80.1	EB 81.2	Diff. EB 80.1	EB 81.2	Diff. EB 80.1
	EU 28	44	4	47	-3	9	-1
	BE	48	3	50	-3	2	0
	BG	45	1	29	-5	26	4
	CZ	50	2	44	-2	6	0
	DK	73	2	23	-3	4	1
	DE	42	2	42	1	16	-3
	EE	52	0	42	2	6	-2
	IE	56	0	35	0	9	0
	EL	34	7	64	-7	2	0
	ES	43	3	52	-3	5	0
	FR	34	5	59	-7	7	2
	HR	44	-1	49	0	7	1
	IT	40	5	51	-4	9	-1
	CY	34	23	63	-24	3	1
	LV	37	-6	50	5	13	1
	LT	40	-4	50	4	10	0
	LU	42	5	52	-3	6	-2
	HU	61	9	30	-10	9	1
	MT	53	-1	29	2	18	-1
	NL	68	8	27	-7	5	-1
	AT	47	4	42	-1	11	-3
	PL	46	-2	43	4	11	-2
	PT	34	9	59	-8	7	-1
	RO	38	4	47	-1	15	-3
	SI	36	7	57	-8	7	1
	SK	51	0	41	1	8	-1
	FI	43	-4	54	3	3	1
	SE	56	6	38	-6	6	0
	UK	49	10	45	-9	6	-1

QC1.1 Pour chacune des propositions suivantes, dites-moi dans quelle mesure elle correspond ou pas à votre opinion.
Vous vous sentez citoyen(ne) de l'UE

QC1.1 For each of the following statements, please tell me to what extent it corresponds or not to your own opinion.
You feel you are a citizen of the EU






























QC1.1 Bitte sagen Sie mir für jede der folgenden Aussagen, inwieweit diese Ihrer eigenen Meinung entspricht oder nicht entspricht.
Sie fühlen Sich als Bürger der EU

		Oui, tout à fait		Oui, plutôt		Non, pas vraiment		Non, absolument pas		NSP		Total 'Oui'		Total 'Non'	
		Yes, definitely		Yes, to some extent		No, not really		No, definitely not		DK		Total 'Yes'		Total 'No'	
	%	Ja, voll und ganz		Ja, teilweise		Nein, eher nicht		Nein, überhaupt nicht		WN		Gesamt 'Ja'		Gesamt 'Nein'	
		EB 81.2	Diff. EB 80.1	EB 81.2	Diff. EB 80.1	EB 81.2	Diff. EB 80.1	EB 81.2	Diff. EB 80.1	EB 81.2	Diff. EB 80.1	EB 81.2	Diff. EB 80.1	EB 81.2	Diff. EB 80.1
	EU 28	23	3	38	-1	25	-1	13	-1	1	0	61	2	38	-2
	BE	30	5	42	-3	23	-2	5	0	0	0	72	2	28	-2
	BG	11	-3	34	-1	28	2	27	3	0	-1	45	-4	55	5
	CZ	17	4	40	-2	26	0	16	-3	1	1	57	2	42	-3
	DK	31	-2	41	3	21	1	6	-2	1	0	72	1	27	-1
	DE	36	5	39	-3	17	0	8	-1	0	-1	75	2	25	-1
	EE	34	11	42	-7	16	-2	7	-2	1	0	76	4	23	-4
	IE	28	1	38	-2	24	1	9	0	1	0	66	-1	33	1
	EL	11	1	31	-1	29	-2	29	2	0	0	42	0	58	0
	ES	32	1	34	-4	22	1	11	2	1	0	66	-3	33	3
	FR	22	3	39	1	21	-3	17	-1	1	0	61	4	38	-4
	HR	17	-2	32	-7	35	5	15	3	1	1	49	-9	50	8
	IT	11	1	32	-3	39	0	16	2	2	0	43	-2	55	2
	CY	19	6	37	4	21	-11	23	1	0	0	56	10	44	-10
	LV	15	2	39	-1	31	0	15	0	0	-1	54	1	46	0
	LT	23	4	44	-1	21	-1	11	-2	1	0	67	3	32	-3
	LU	55	16	34	-12	9	-3	2	-1	0	0	89	4	11	-4
	HU	17	2	45	1	29	2	9	-4	0	-1	62	3	38	-2
	MT	34	5	43	-2	16	0	5	-3	2	0	77	3	21	-3
	NL	17	1	42	0	31	3	10	-4	0	0	59	1	41	-1
	AT	15	1	50	1	25	-1	10	-1	0	0	65	2	35	-2
	PL	21	5	52	1	18	-5	7	2	2	-3	73	6	25	-3
	PT	15	1	41	-3	31	3	12	0	1	-1	56	-2	43	3
	RO	19	1	43	5	28	-3	9	-1	1	-2	62	6	37	-4
	SI	20	1	44	2	28	-1	8	-1	0	-1	64	3	36	-2
	SK	21	3	52	0	21	0	6	-3	0	0	73	3	27	-3
	FI	25	1	50	1	17	-3	8	1	0	0	75	2	25	-2
	SE	32	6	41	-2	19	-3	8	-1	0	0	73	4	27	-4
	UK	18	4	28	0	30	-2	22	-2	2	0	46	4	52	-4

QC1.2 Pour chacune des propositions suivantes, dites-moi dans quelle mesure elle correspond ou pas à votre opinion.
Vous connaissez vos droits en tant que citoyen(ne) de l'UE

QC1.2 For each of the following statements, please tell me to what extent it corresponds or not to your own opinion.
You know what your rights are as a citizen of the EU

QC1.2 Bitte sagen Sie mir für jede der folgenden Aussagen, inwieweit diese Ihrer eigenen Meinung entspricht oder nicht entspricht.
Sie kennen Ihre Rechte als Bürger der EU






























		Oui, tout à fait		Oui, plutôt		Non, pas vraiment		Non, absolument pas		NSP		Total 'Oui'		Total 'Non'	
		Yes, definitely		Yes, to some extent		No, not really		No, definitely not		DK		Total 'Yes'		Total 'No'	
	%	Ja, voll und ganz		Ja, teilweise		Nein, eher nicht		Nein, überhaupt nicht		WN		Gesamt 'Ja'		Gesamt 'Nein'	
		EB 81.2	Diff. EB 80.1	EB 81.2	Diff. EB 80.1	EB 81.2	Diff. EB 80.1	EB 81.2	Diff. EB 80.1	EB 81.2	Diff. EB 80.1	EB 81.2	Diff. EB 80.1	EB 81.2	Diff. EB 80.1
	EU 28	9	1	37	2	36	-2	17	0	1	-1	46	3	53	-2
	BE	11	1	39	2	39	-3	11	0	0	0	50	3	50	-3
	BG	6	1	30	-1	39	0	23	-1	2	1	36	0	62	-1
	CZ	9	3	36	-1	39	-2	15	0	1	0	45	2	54	-2
	DK	13	1	47	1	31	-3	9	1	0	0	60	2	40	-2
	DE	17	8	44	-3	27	-3	12	-1	0	-1	61	5	39	-4
	EE	14	2	47	1	29	-1	9	-3	1	1	61	3	38	-4
	IE	15	-1	37	0	32	0	14	1	2	0	52	-1	46	1
	EL	5	-1	34	4	37	-6	24	3	0	0	39	3	61	-3
	ES	11	3	36	1	32	-4	21	0	0	0	47	4	53	-4
	FR	6	1	29	5	39	-3	25	-3	1	0	35	6	64	-6
	HR	8	-1	37	4	38	-1	14	-4	3	2	45	3	52	-5
	IT	5	-1	27	2	47	1	20	0	1	-2	32	1	67	1
	CY	17	7	44	-5	24	-6	15	4	0	0	61	2	39	-2
	LV	8	2	35	0	40	-1	17	0	0	-1	43	2	57	-1
	LT	14	4	41	-1	31	-2	13	-1	1	0	55	3	44	-3
	LU	19	7	45	-1	29	-6	7	2	0	-2	64	6	36	-4
	HU	6	-4	35	1	40	2	18	0	1	1	41	-3	58	2
	MT	12	5	36	-3	37	1	12	-2	3	-1	48	2	49	-1
	NL	9	2	44	0	34	-2	12	0	1	0	53	2	46	-2
	AT	9	2	50	-1	35	-1	6	0	0	0	59	1	41	-1
	PL	11	0	50	5	28	-2	9	1	2	-4	61	5	37	-1
	PT	5	-1	34	-1	42	11	19	-8	0	-1	39	-2	61	3
	RO	9	0	36	5	39	-5	13	0	3	0	45	5	52	-5
	SI	8	3	45	4	38	-5	8	-2	1	0	53	7	46	-7
	SK	7	3	44	-3	37	1	12	0	0	-1	51	0	49	1
	FI	14	6	53	-3	26	-3	6	0	1	0	67	3	32	-3
	SE	11	3	54	5	27	-8	7	-1	1	1	65	8	34	-9
	UK	7	-1	33	7	39	-3	20	-3	1	0	40	6	59	-6

QC1.3 Pour chacune des propositions suivantes, dites-moi dans quelle mesure elle correspond ou pas à votre opinion.
Vous aimeriez en savoir plus sur vos droits en tant que citoyen(ne) de l'UE

QC1.3 For each of the following statements, please tell me to what extent it corresponds or not to your own opinion.
You would like to know more about your rights as a citizen of the EU

QC1.3 Bitte sagen Sie mir für jede der folgenden Aussagen, inwieweit diese Ihrer eigenen Meinung entspricht oder nicht entspricht.






























Sie würden gerne mehr über Ihre Rechte als Bürger der EU wissen

		Oui, tout à fait		Oui, plutôt		Non, pas vraiment		Non, absolument pas		NSP		Total 'Oui'		Total 'Non'	
		Yes, definitely		Yes, to some extent		No, not really		No, definitely not		DK		Total 'Yes'		Total 'No'	
	%	Ja, voll und ganz		Ja, teilweise		Nein, eher nicht		Nein, überhaupt nicht		WN		Gesamt 'Ja'		Gesamt 'Nein'	
		EB 81.2	Diff. EB 80.1	EB 81.2	Diff. EB 80.1	EB 81.2	Diff. EB 80.1	EB 81.2	Diff. EB 80.1	EB 81.2	Diff. EB 80.1	EB 81.2	Diff. EB 80.1	EB 81.2	Diff. EB 80.1
	EU 28	27	5	40	3	23	-3	9	-3	1	-2	67	8	32	-6
	BE	25	-2	43	6	28	0	4	-4	0	0	68	4	32	-4
	BG	33	16	43	16	13	-15	8	-12	3	-5	76	32	21	-27
	CZ	28	6	41	1	22	-4	7	-3	2	0	69	7	29	-7
	DK	36	3	38	3	22	-3	4	-2	0	-1	74	6	26	-5
	DE	34	8	39	1	17	-4	9	-3	1	-2	73	9	26	-7
	EE	34	4	37	3	21	-1	7	-5	1	-1	71	7	28	-6
	IE	39	13	35	-6	19	-2	6	-3	1	-2	74	7	25	-5
	EL	36	11	36	6	19	-9	9	-7	0	-1	72	17	28	-16
	ES	37	4	32	5	21	-2	9	-6	1	-1	69	9	30	-8
	FR	27	3	45	1	17	1	10	-5	1	0	72	4	27	-4
	HR	44	15	35	0	15	-8	4	-8	2	1	79	15	19	-16
	IT	16	1	47	4	24	-4	10	2	3	-3	63	5	34	-2
	CY	80	23	13	-13	3	-7	3	-4	1	1	93	10	6	-11
	LV	30	6	40	-2	22	-1	7	-2	1	-1	70	4	29	-3
	LT	27	4	40	1	24	-1	8	-3	1	-1	67	5	32	-4
	LU	32	-2	41	5	22	-3	4	0	1	0	73	3	26	-3
	HU	20	4	45	10	26	-6	8	-7	1	-1	65	14	34	-13
	MT	56	19	29	-2	9	-12	4	-4	2	-1	85	17	13	-16
	NL	28	2	37	0	30	-1	5	-1	0	0	65	2	35	-2
	AT	17	8	41	9	34	-10	6	-8	2	1	58	17	40	-18
	PL	20	7	54	16	19	-14	5	-2	2	-7	74	23	24	-16
	PT	22	8	43	11	25	-7	9	-10	1	-2	65	19	34	-17
	RO	44	14	36	3	13	-8	4	-6	3	-3	80	17	17	-14
	SI	27	4	31	-4	32	2	9	-2	1	0	58	0	41	0
	SK	35	12	46	-2	14	-4	3	-5	2	-1	81	10	17	-9
	FI	14	2	37	0	38	-6	10	3	1	1	51	2	48	-3
	SE	41	2	36	-1	18	0	4	-1	1	0	77	1	22	-1
	UK	19	2	32	1	37	-1	11	-3	1	1	51	3	48	-4

QC2 Vous voyez-vous comme ... ?

QC2 Do you see yourself as...?






























QC2 Sehen Sie sich selbst ...?

		(NATIONALITE) uniquement		(NATIONALITE) et Européen(ne)		Européen(ne) et (NATIONALITE)		Européen(ne) uniquement	
		(NATIONALITY) only		(NATIONALITY) and European		European and (NATIONALITY)		European only	
		Nur als (NATIONALITÄT)		Als (NATIONALITÄT) und Europäer/in		Als Europäer/in und (NATIONALITÄT)		Nur als Europäer/in	
%		EB 81.2	Diff. EB 80.1	EB 81.2	Diff. EB 80.1	EB 81.2	Diff. EB 80.1	EB 81.2	Diff. EB 80.1
	EU 28	42	0	48	1	5	0	2	0
	BE	33	2	55	1	7	-3	2	-1
	BG	52	2	36	-7	8	3	1	1
	CZ	45	-3	49	2	4	2	1	0
	DK	32	-5	63	5	3	-1	1	1
	DE	29	-7	59	5	7	0	3	1
	EE	38	-6	54	6	5	0	2	1
	IE	60	-3	35	7	2	-1	1	-2
	EL	53	-2	41	2	4	-1	0	0
	ES	34	1	52	1	5	0	3	-2
	FR	39	1	51	1	6	-1	1	-2
	HR	39	10	52	-8	6	-1	1	-2
	IT	42	0	46	0	5	-1	2	0
	CY	46	0	45	3	4	-2	2	-1
	LV	47	3	40	-8	8	4	2	1
	LT	45	0	49	1	4	0	1	0
	LU	20	-2	54	-3	14	1	11	4
	HU	43	-3	51	6	5	0	1	-1
	MT	32	-7	65	8	2	-1	1	0
	NL	31	-5	60	4	6	1	1	0
	AT	40	1	49	-4	9	3	1	0
	PL	39	2	54	-4	5	1	1	0
	PT	49	-1	47	2	2	-1	1	1
	RO	40	-5	44	13	8	1	5	-3
	SI	35	-7	56	11	3	-2	2	1
	SK	34	0	57	-1	7	1	1	-1
	FI	39	-4	54	2	5	1	1	1
	SE	36	-3	55	1	6	2	1	0
	UK	68	5	26	-3	3	0	1	0

QC2 Vous voyez-vous comme ... ?

QC2 Do you see yourself as...?





























QC2 Sehen Sie sich selbst ...?

		Aucun (SP.)		Refus (SP.)		NSP		Total 'Plus Européen(ne) que national(e)'		Total 'Plus national(e) qu'Européen(ne)'	
		None (SP.)		Refusal (SP.)		DK		Total 'More European than National'		Total 'More National than European'	
		Nichts davon (SP.)		Verweigert (SP.)		WN		Total 'Plus Européen(ne) que national(e)'		Total 'Plus national(e) qu'Européen(ne)'	
%		EB 81.2	Diff. EB 80.1	EB 81.2	Diff. EB 80.1	EB 81.2	Diff. EB 80.1	EB 81.2	Diff. EB 80.1	EB 81.2	Diff. EB 80.1
	EU 28	2	0	0	-1	1	0	7	0	90	1
	BE	2	0	0	0	1	1	9	-4	88	3
	BG	2	1	0	0	1	0	9	4	88	-5
	CZ	1	0	0	0	0	-1	5	2	94	-1
	DK	1	0	0	0	0	0	4	0	95	0
	DE	2	1	0	0	0	0	10	1	88	-2
	EE	1	0	0	-1	0	0	7	1	92	0
	IE	2	1	0	0	0	-2	3	-3	95	4
	EL	2	1	0	0	0	0	4	-1	94	0
	ES	5	0	0	0	1	0	8	-2	86	2
	FR	2	1	0	0	1	0	7	-3	90	2
	HR	1	0	1	1	0	0	7	-3	91	2
	IT	3	1	1	0	1	0	7	-1	88	0
	CY	1	-1	0	0	2	1	6	-3	91	3
	LV	2	1	0	-1	1	0	10	5	87	-5
	LT	1	0	0	0	0	-1	5	0	94	1
	LU	1	0	0	0	0	0	25	5	74	-5
	HU	0	-1	0	-1	0	0	6	-1	94	3
	MT	0	0	0	0	0	0	3	-1	97	1
	NL	2	0	0	0	0	0	7	1	91	-1
	AT	1	0	0	0	0	0	10	3	89	-3
	PL	0	0	0	0	1	1	6	1	93	-2
	PT	0	-1	0	0	1	0	3	0	96	1
	RO	1	-1	0	-1	2	-4	13	-2	84	8
	SI	2	-1	1	-1	1	-1	5	-1	91	4
	SK	1	1	0	0	0	0	8	0	91	-1
	FI	1	0	0	0	0	0	6	2	93	-2
	SE	2	0	0	0	0	0	7	2	91	-2
	UK	2	-1	0	0	0	-1	4	0	94	2

QC3a Parmi les suivants, quel est, selon vous, le résultat de l'UE le plus positif ? Premièrement ?

QC3a Which of the following do you think is the most positive result of the EU? Firstly?






























QC3a Welche der folgenden sind Ihrer Meinung nach die positivsten Errungenschaften der EU? Erstens?

		La paix entre les Etats membres de l'UE		La libre circulation des personnes, des biens et des services au sein de l'UE		L'euro		Les programmes d'échange d'étudiants comme ERASMUS		La Politique Agricole Commune		Le pouvoir économique de l'UE	
		Peace among the Member States of the EU		The free movement of people, goods and services within the EU		The euro		Student exchange programmes such as ERASMUS		The Common Agricultural Policy		The economic power of the EU	
		Frieden zwischen den Mitgliedsstaaten der EU		Der freie Verkehr von Personen, Gütern und Dienstleistungen innerhalb der EU		Der Euro		Studenten-Austauschprogramme wie ERASMUS		Die Gemeinsame Agrarpolitik		Die Wirtschaftskraft der EU	
		%	EB 81.2	Diff. EB 80.1	EB 81.2	Diff. EB 80.1	EB 81.2	Diff. EB 80.1	EB 81.2	Diff. EB 80.1	EB 81.2	Diff. EB 80.1	EB 81.2
	EU 28	31	-1	29	0	8	0	6	0	2	0	6	1
	BE	30	1	19	-3	20	-1	9	2	2	1	6	1
	BG	24	1	47	2	2	0	3	0	2	-1	6	-3
	CZ	32	0	39	-2	2	0	10	2	1	0	5	0
	DK	46	0	23	3	1	-1	3	-2	2	0	2	0
	DE	50	3	21	-4	8	0	3	1	1	0	6	1
	EE	27	-2	41	1	6	-1	8	1	3	1	3	0
	IE	16	-6	30	-4	20	6	5	0	6	1	6	-1
	EL	29	-3	28	-1	8	1	4	-1	1	-1	5	2
	ES	22	-2	28	-6	8	1	10	4	2	0	9	2
	FR	36	-3	17	-4	10	0	10	1	1	-1	4	2
	HR	23	-9	39	1	4	0	6	2	2	0	10	1
	IT	15	-4	31	2	14	1	9	0	2	-1	5	1
	CY	33	0	32	1	3	0	9	1	2	1	3	1
	LV	19	0	42	-7	6	3	10	0	3	0	3	0
	LT	25	4	43	-3	3	0	8	0	3	0	4	-1
	LU	43	0	22	-4	10	-2	8	5	2	2	5	3
	HU	24	-3	34	1	7	2	10	0	2	-1	6	-1
	MT	29	0	23	-3	9	-1	12	2	1	0	4	-2
	NL	36	-3	32	3	9	0	3	0	2	0	4	0
	AT	30	-2	23	-2	10	1	6	-1	3	1	8	0
	PL	30	7	39	-3	4	-2	3	-1	5	2	6	-2
	PT	13	-1	40	3	7	-4	6	1	2	1	9	1
	RO	33	6	43	5	4	-3	3	-1	3	0	3	-1
	SI	30	0	33	-2	9	1	8	-1	2	1	6	1
	SK	20	2	44	-2	14	-4	7	2	2	1	4	0
	FI	35	3	32	1	11	-5	4	-1	0	-1	3	2
	SE	49	0	27	-4	0	-1	5	0	1	1	1	0
	UK	30	-3	24	1	3	1	5	1	2	1	5	0

QC3a Parmi les suivants, quel est, selon vous, le résultat de l'UE le plus positif ? Premièrement ?

QC3a Which of the following do you think is the most positive result of the EU? Firstly?





























QC3a Welche der folgenden sind Ihrer Meinung nach die positivsten Errungenschaften der EU? Erstens?

		L'influence politique et diplomatique de l'UE dans le reste du monde		Le niveau de protection sociale (soins de santé, éducation, retraites) dans l'UE		Autre (SP.)		Aucun (SP.)		NSP	
		The political and diplomatic influence of the EU in the rest of the world		The level of social welfare (healthcare, education, pensions) in the EU		Other (SP.)		None (SP.)		DK	
		Der politische und diplomatische Einfluss der EU im Rest der Welt		Das Niveau der Sozialleistungen (Gesundheitsversorgung, Bildungswesen, Rentensystem) in der EU		Sonstiges (SP.)		Nichts davon (SP.)		WN	
		EB 81.2	Diff. EB 80.1	EB 81.2	Diff. EB 80.1	EB 81.2	Diff. EB 80.1	EB 81.2	Diff. EB 80.1	EB 81.2	Diff. EB 80.1
	EU 28	5	1	4	0	0	0	6	0	3	-1
	BE	4	0	7	-1	0	0	2	0	1	0
	BG	4	0	5	0	0	0	3	1	4	0
	CZ	4	1	3	0	0	0	3	0	1	-1
	DK	12	2	7	-3	0	0	2	1	2	0
	DE	5	1	2	-1	0	0	3	-1	1	0
	EE	3	1	5	0	0	0	2	0	2	-1
	IE	4	2	6	3	1	0	3	-1	3	0
	EL	7	2	1	0	0	0	16	1	1	0
	ES	7	3	4	-3	0	-1	6	2	4	0
	FR	6	1	7	2	0	0	6	2	3	0
	HR	4	2	6	3	0	0	2	-2	4	2
	IT	5	1	3	0	0	-1	12	3	4	-2
	CY	3	0	3	-1	0	0	11	-2	1	-1
	LV	2	0	5	0	0	0	6	2	4	2
	LT	4	2	4	-2	0	0	3	1	3	-1
	LU	3	-1	3	-3	1	0	2	1	1	-1
	HU	4	1	5	1	1	1	4	0	3	-1
	MT	5	1	11	3	0	0	2	0	4	0
	NL	6	1	3	-1	0	-1	3	1	2	0
	AT	5	1	3	1	1	0	10	1	1	0
	PL	5	3	3	-1	0	-1	3	0	2	-2
	PT	4	0	1	-1	0	0	14	4	4	-4
	RO	2	-1	5	-2	0	0	2	0	2	-3
	SI	2	1	2	-2	2	1	5	0	1	0
	SK	3	0	2	0	0	0	3	0	1	1
	FI	5	1	6	-2	0	0	3	2	1	0
	SE	10	2	3	0	0	0	2	1	2	1
	UK	5	-1	6	-1	0	0	11	1	9	0

QC3b Et ensuite ? (PLUSIEURS REPONSES POSSIBLES)

QC3b And then? (MULTIPLE ANSWERS POSSIBLE)






























QC3b Und dann? (MEHRFACHNENNUNGEN MÖGLICH)

		La paix entre les Etats membres de l'UE		La libre circulation des personnes, des biens et des services au sein de l'UE		L'euro		Les programmes d'échange d'étudiants comme ERASMUS		La Politique Agricole Commune		Le pouvoir économique de l'UE	
		Peace among the Member States of the EU		The free movement of people, goods and services within the EU		The euro		Student exchange programmes such as ERASMUS		The Common Agricultural Policy		The economic power of the EU	
		Frieden zwischen den Mitgliedsstaaten der EU		Der freie Verkehr von Personen, Gütern und Dienstleistungen innerhalb der EU		Der Euro		Studenten-Austauschprogramme wie ERASMUS		Die Gemeinsame Agrarpolitik		Die Wirtschaftskraft der EU	
		%	EB 81.2	Diff. EB 80.1	EB 81.2	Diff. EB 80.1	EB 81.2	Diff. EB 80.1	EB 81.2	Diff. EB 80.1	EB 81.2	Diff. EB 80.1	EB 81.2
	EU 28	24	0	32	1	21	2	21	2	10	1	20	3
	BE	30	5	34	1	29	0	22	1	8	0	16	-1
	BG	36	0	33	3	11	-3	21	6	19	5	27	1
	CZ	27	2	32	2	7	1	28	0	9	2	20	2
	DK	25	6	28	-5	10	1	24	4	10	-2	12	2
	DE	27	0	45	2	35	6	19	1	11	2	33	6
	EE	23	1	32	2	27	2	23	-3	10	2	15	1
	IE	21	2	31	1	31	-1	18	2	13	0	18	-6
	EL	30	5	36	-1	16	0	19	-2	7	-2	17	0
	ES	26	4	31	1	19	2	21	4	4	-1	18	5
	FR	21	-3	27	-3	23	3	24	1	7	0	13	1
	HR	27	0	34	-1	11	1	22	-2	10	-4	18	-8
	IT	20	3	28	4	18	-1	24	2	11	2	15	2
	CY	26	-1	35	0	17	6	26	-9	13	5	18	7
	LV	23	-1	27	3	14	4	24	-2	7	-1	8	-2
	LT	30	1	33	5	11	1	36	6	17	1	19	-1
	LU	20	2	39	6	32	2	22	3	5	1	18	6
	HU	21	-1	29	2	16	4	29	2	13	3	23	4
	MT	21	4	30	8	18	-1	25	3	7	3	17	4
	NL	23	3	35	-1	35	10	19	7	11	3	22	8
	AT	34	2	47	7	38	3	38	7	23	1	32	-1
	PL	27	-2	32	7	11	0	16	0	16	0	18	2
	PT	30	2	28	2	20	3	22	3	9	4	20	7
	RO	21	-7	31	-1	26	-1	22	1	25	7	29	5
	SI	30	-1	30	0	30	4	27	3	12	5	19	-1
	SK	27	4	33	3	35	5	28	7	10	3	22	5
	FI	26	2	29	0	33	4	24	6	7	4	13	5
	SE	23	-2	37	2	10	3	28	0	7	1	9	1
	UK	18	-1	23	0	6	2	13	1	6	1	15	3

QC3b Et ensuite ? (PLUSIEURS REPONSES POSSIBLES)

QC3b And then? (MULTIPLE ANSWERS POSSIBLE)






























QC3b Und dann? (MEHRFACHNENNUNGEN MÖGLICH)

		L'influence politique et diplomatique de l'UE dans le reste du monde		Le niveau de protection sociale (soins de santé, éducation, retraites) dans l'UE		Autre (SP.)		Aucun (SP.)		NSP	
		The political and diplomatic influence of the EU in the rest of the world		The level of social welfare (healthcare, education, pensions) in the EU		Other (SP.)		None (SP.)		DK	
		Der politische und diplomatische Einfluss der EU im Rest der Welt		Das Niveau der Sozialleistungen (Gesundheitsversorgung, Bildungswesen, Rentensystem) in der EU		Sonstiges (SP.)		Nichts davon (SP.)		WN	
		EB 81.2	Diff. EB 80.1	EB 81.2	Diff. EB 80.1	EB 81.2	Diff. EB 80.1	EB 81.2	Diff. EB 80.1	EB 81.2	Diff. EB 80.1
	EU 28	21	4	15	1	1	0	7	0	3	0
	BE	18	1	19	3	0	-1	5	2	1	0
	BG	22	4	19	2	0	-1	2	1	4	1
	CZ	23	7	12	-2	0	0	6	0	1	0
	DK	28	8	26	2	1	0	8	3	2	0
	DE	28	2	12	0	0	0	3	0	1	1
	EE	15	5	16	0	0	0	5	0	4	-1
	IE	12	-1	12	0	0	0	4	1	3	0
	EL	19	3	8	1	0	0	11	3	1	-1
	ES	16	2	13	1	1	0	7	0	4	1
	FR	17	2	17	2	0	0	8	-1	5	1
	HR	13	-1	19	-3	0	-4	5	3	2	2
	IT	20	4	7	-3	1	0	7	2	3	1
	CY	17	0	25	9	1	1	9	-1	1	0
	LV	9	1	10	-2	1	1	7	1	6	1
	LT	16	0	18	-3	1	1	3	1	2	0
	LU	18	2	17	0	4	3	5	1	1	0
	HU	20	6	19	4	1	1	4	0	2	-1
	MT	16	2	26	5	0	0	4	-2	4	-3
	NL	26	9	16	1	2	1	3	-1	2	0
	AT	34	1	26	3	6	2	5	-1	1	0
	PL	17	7	11	-2	0	-1	3	0	2	-4
	PT	19	7	12	1	1	1	7	0	3	-2
	RO	20	1	35	11	2	1	2	1	6	0
	SI	12	2	17	1	1	-1	6	0	1	-1
	SK	20	7	8	-3	2	1	3	-1	1	0
	FI	23	9	19	-2	1	1	9	1	2	0
	SE	33	9	21	-1	0	-1	9	3	2	1
	UK	16	4	14	-2	1	0	23	3	6	2

QC3T - Quels sont, parmi les suivants, les résultats les plus positifs de l'UE ? - TOTAL

QC3T - Which of the following are the most positive results of the EU? - TOTAL






























QC3T - Welche der folgenden die positivsten Errungenschaften der EU? - GESAMT

		La paix entre les Etats membres de l'UE		La libre circulation des personnes, des biens et des services au sein de l'UE		L'euro		Les programmes d'échange d'étudiants comme ERASMUS		La Politique Agricole Commune		Le pouvoir économique de l'UE	
		Peace among the Member States of the EU		The free movement of people, goods and services within the EU		The euro		Student exchange programmes such as ERASMUS		The Common Agricultural Policy		The economic power of the EU	
		Frieden zwischen den Mitgliedsstaaten der EU		Der freie Verkehr von Personen, Gütern und Dienstleistungen innerhalb der EU		Der Euro		Studenten-Austauschprogramme wie ERASMUS		Die Gemeinsame Agrarpolitik		Die Wirtschaftskraft der EU	
		EB 81.2	Diff. EB 80.1	EB 81.2	Diff. EB 80.1	EB 81.2	Diff. EB 80.1	EB 81.2	Diff. EB 80.1	EB 81.2	Diff. EB 80.1	EB 81.2	Diff. EB 80.1
	EU 28	53	0	58	1	27	2	25	2	12	2	24	4
	BE	59	5	53	-1	48	-1	30	3	9	0	21	-1
	BG	58	1	78	4	12	-3	23	6	21	5	32	0
	CZ	57	1	70	0	9	1	37	2	10	2	24	2
	DK	70	5	49	-4	11	0	26	1	12	-2	14	3
	DE	76	3	65	0	42	7	22	3	12	2	38	8
	EE	49	-1	71	2	33	2	29	-3	12	2	17	1
	IE	36	-4	58	-4	49	4	22	3	18	0	23	-6
	EL	54	1	58	-2	22	2	20	-3	7	-2	19	1
	ES	46	2	55	-7	24	1	29	7	6	0	25	6
	FR	55	-7	42	-7	30	2	32	1	8	-1	16	4
	HR	48	-9	72	1	14	1	27	0	11	-4	27	-6
	IT	32	-1	55	6	30	0	29	1	11	1	18	3
	CY	55	-1	63	2	18	6	33	-5	13	4	18	7
	LV	40	-1	67	-5	18	6	32	-2	9	-1	10	-2
	LT	53	5	75	3	13	0	42	6	19	2	22	-2
	LU	62	1	59	1	41	-1	29	7	6	2	23	9
	HU	43	-4	61	3	22	6	36	1	15	4	28	3
	MT	49	4	51	5	25	-3	35	4	8	3	20	2
	NL	58	0	66	3	42	9	20	5	12	2	25	8
	AT	61	0	64	2	44	4	41	6	23	1	37	-1
	PL	56	6	69	4	14	-2	19	0	20	2	23	1
	PT	37	0	63	5	24	-1	24	4	9	4	26	8
	RO	54	1	73	6	29	-3	24	0	27	7	31	4
	SI	58	-1	61	-2	37	4	33	1	12	4	23	-1
	SK	47	7	75	0	48	1	34	9	11	4	25	4
	FI	60	5	60	0	43	-1	28	6	7	2	15	7
	SE	71	-2	62	-4	10	3	32	-1	8	1	10	1
	UK	44	-4	43	2	8	3	15	2	8	2	17	2

QC3T - Quels sont, parmi les suivants, les résultats les plus positifs de l'UE ? - TOTAL

QC3T - Which of the following are the most positive results of the EU? - TOTAL






























QC3T - Welche der folgenden die positivsten Errungenschaften der EU? - GESAMT

		L'influence politique et diplomatique de l'UE dans le reste du monde		Le niveau de protection sociale (soins de santé, éducation, retraites) dans l'UE		Autre (SP.)		Aucun (SP.)		NSP	
		The political and diplomatic influence of the EU in the rest of the world		The level of social welfare (healthcare, education, pensions) in the EU		Other (SP.)		None (SP.)		DK	
		Der politische und diplomatische Einfluss der EU im Rest der Welt		Das Niveau der Sozialleistungen (Gesundheitsversorgung, Bildungswesen, Rentensystem) in der EU		Sonstiges (SP.)		Nichts davon (SP.)		WN	
		EB 81.2	Diff. EB 80.1	EB 81.2	Diff. EB 80.1	EB 81.2	Diff. EB 80.1	EB 81.2	Diff. EB 80.1	EB 81.2	Diff. EB 80.1
	EU 28	24	5	17	0	1	0	13	1	3	-1
	BE	22	2	24	0	0	-1	7	2	1	0
	BG	25	4	22	1	0	-1	5	2	4	0
	CZ	26	8	15	-2	0	0	9	0	1	-1
	DK	39	9	32	-2	1	0	9	3	2	0
	DE	32	4	13	-1	0	0	6	-1	1	0
	EE	17	5	20	0	1	1	7	1	2	-1
	IE	15	1	17	3	1	0	7	1	3	0
	EL	23	5	8	1	1	1	25	3	1	0
	ES	22	5	16	-1	1	-1	13	2	4	0
	FR	21	2	22	3	0	0	13	0	3	0
	HR	16	1	24	0	1	-3	7	1	4	2
	IT	22	4	9	-2	2	0	17	4	4	-2
	CY	18	1	26	9	1	1	19	-2	1	-1
	LV	10	0	14	-2	1	1	13	4	4	2
	LT	18	1	21	-5	1	0	6	2	3	-1
	LU	21	2	19	-3	5	3	7	3	1	-1
	HU	23	7	23	5	1	1	8	1	3	-1
	MT	19	2	36	7	0	0	6	-1	4	0
	NL	31	10	19	0	2	0	6	0	3	1
	AT	35	1	26	4	5	0	14	-1	1	0
	PL	21	10	14	-1	0	-1	6	0	2	-3
	PT	19	5	11	0	1	1	20	4	4	-4
	RO	21	1	39	9	2	1	3	0	2	-3
	SI	13	2	18	-1	3	0	11	1	1	0
	SK	23	8	9	-4	1	0	6	-1	1	1
	FI	26	9	25	-3	1	1	12	3	1	0
	SE	42	11	23	-2	0	-1	10	3	2	1
	UK	18	2	16	-4	1	0	29	3	9	0

QD1 Et en général, dans quelle mesure pensez-vous être bien informé(e) ou pas sur les questions européennes ?

QD1 And overall, to what extent do you think that you are well informed or not about European matters?






























QD1 Und inwieweit sind Sie persönlich Ihrer Meinung nach insgesamt gesehen gut oder nicht gut über europäische Angelegenheiten informiert?

	%	Très bien informé(e)		Plutôt bien informé(e)		Pas très bien informé(e)		Pas du tout informé(e)		NSP		Total 'Bien informé(e)'		Total 'Pas bien informé(e)'	
		Very well informed		Fairly well informed		Not very well informed		Not at all informed		DK		Total 'Well informed'		Total 'Not well informed'	
		Sehr gut informiert		Ziemlich gut informiert		Nicht sehr gut informiert		Überhaupt nicht informiert		WN		Gesamt 'Gut informiert'		Gesamt 'Nicht gut informiert'	
		EB 81.2	Diff. EB 80.1	EB 81.2	Diff. EB 80.1	EB 81.2	Diff. EB 80.1	EB 81.2	Diff. EB 80.1	EB 81.2	Diff. EB 80.1	EB 81.2	Diff. EB 80.1	EB 81.2	Diff. EB 80.1
 EU 28		3	1	33	6	49	-3	14	-3	1	-1	36	7	63	-6
 BE		3	-1	32	4	52	-2	13	-1	0	0	35	3	65	-3
 BG		2	0	26	7	55	-1	16	-3	1	-3	28	7	71	-4
 CZ		3	2	32	6	51	-7	13	0	1	-1	35	8	64	-7
 DK		6	1	47	4	42	-5	4	0	1	0	53	5	46	-5
 DE		5	3	40	4	46	-6	8	-1	1	0	45	7	54	-7
 EE		3	0	38	5	51	-4	7	-2	1	1	41	5	58	-6
 IE		6	-2	39	2	39	3	15	0	1	-3	45	0	54	3
 EL		3	1	29	2	49	-1	19	-2	0	0	32	3	68	-3
 ES		1	0	23	6	52	-4	23	-2	1	0	24	6	75	-6
 FR		2	1	23	6	56	-3	18	-3	1	-1	25	7	74	-6
 HR		3	0	32	8	53	-2	11	-6	1	0	35	8	64	-8
 IT		1	-1	29	8	47	-3	20	-5	3	1	30	7	67	-8
 CY		4	2	34	7	49	-8	13	-1	0	0	38	9	62	-9
 LV		2	0	33	2	54	-3	10	1	1	0	35	2	64	-2
 LT		4	1	35	-3	52	5	8	-2	1	-1	39	-2	60	3
 LU		6	1	45	-2	39	-1	10	3	0	-1	51	-1	49	2
 HU		2	-2	30	5	53	-1	14	-3	1	1	32	3	67	-4
 MT		7	2	43	3	39	0	10	-4	1	-1	50	5	49	-4
 NL		2	1	35	1	53	-1	9	-2	1	1	37	2	62	-3
 AT		6	2	44	4	44	-6	5	-1	1	1	50	6	49	-7
 PL		3	0	50	12	38	-4	7	-1	2	-7	53	12	45	-5
 PT		1	1	27	6	55	4	17	-9	0	-2	28	7	72	-5
 RO		2	1	27	1	54	1	16	-2	1	-1	29	2	70	-1
 SI		4	1	34	0	50	-2	11	1	1	0	38	1	61	-1
 SK		1	-1	40	8	49	-6	8	-1	2	0	41	7	57	-7
 FI		3	1	52	6	41	-7	4	0	0	0	55	7	45	-7
 SE		3	1	39	0	53	0	4	-2	1	1	42	1	57	-2
 UK		3	1	35	8	45	-3	16	-5	1	-1	38	9	61	-8

QD2 En général, pensez-vous que la vie de ceux qui sont enfants aujourd'hui dans l'UE sera plus facile, plus difficile ou à peu près la même que pour ceux de votre génération ?

QD2 Generally speaking, do you think that the life of those in the EU who are children today will be easier, more difficult or about the same as the life of those from your own generation?






























QD2 Was meinen Sie ganz allgemein? Wird das Leben der heutigen Kinder in der EU leichter, schwieriger oder etwa genauso wie das Leben Ihrer eigenen Generation werden?

		Plus facile		Plus difficile		A peu près la même		NSP	
		Easier		More difficult		About the same		DK	
		Leichter		Schwieriger		Etwa genauso		WN	
	%	EB 81.2	Diff. EB 81.1	EB 81.2	Diff. EB 81.1	EB 81.2	Diff. EB 81.1	EB 81.2	Diff. EB 81.1
	EU 28	24	2	49	-7	23	4	4	1
	BE	12	0	69	-1	18	1	1	0
	BG	39	4	21	-11	27	5	13	2
	CZ	15	-1	51	-5	32	5	2	1
	DK	26	3	34	-11	39	9	1	-1
	DE	22	8	52	-10	23	0	3	2
	EE	38	5	40	-6	20	1	2	0
	IE	33	-6	45	5	18	1	4	0
	EL	14	2	67	-8	17	5	2	1
	ES	25	3	61	-4	12	1	2	0
	FR	11	1	63	-8	24	7	2	0
	HR	48	7	26	-2	21	-6	5	1
	IT	19	-7	50	-4	22	5	9	6
	CY	20	5	62	-11	15	5	3	1
	LV	43	10	22	-8	28	-4	7	2
	LT	47	8	23	-5	25	-2	5	-1
	LU	17	-1	71	5	11	-4	1	0
	HU	34	7	40	-10	22	1	4	2
	MT	42	-1	37	-1	15	2	6	0
	NL	22	4	42	-9	33	3	3	2
	AT	16	-2	52	1	28	0	4	1
	PL	42	3	29	-6	24	3	5	0
	PT	42	-14	44	7	12	7	2	0
	RO	30	1	37	-7	25	5	8	1
	SI	17	-1	54	-10	23	7	6	4
	SK	23	0	42	-5	31	3	4	2
	FI	39	2	31	-9	28	5	2	2
	SE	28	10	39	-14	31	3	2	1
	UK	23	4	47	-13	25	7	5	2

QD3 Dans la liste suivante, quelles sont les valeurs qui comptent le plus pour vous ? (MAX. 3 REPONSES)

QD3 In the following list, which are the most important values for you personally? (MAX. 3 ANSWERS)






























QD3 Welche der folgenden Werte sind für Sie persönlich am wichtigsten? (MAX. 3 NENNUNGEN)

		L'Etat de droit		Le respect de la vie humaine		Les Droits de l'Homme		Les libertés individuelles		La démocratie		La paix		L'égalité		La solidarité	
		The Rule of Law		Respect for human life		Human rights		Individual freedom		Democracy		Peace		Equality		Solidarity	
		Rechtsstaatlichkeit		Respekt gegenüber menschlichem Leben		Menschenrechte		Freiheit des Einzelnen		Demokratie		Frieden		Gleichheit		Solidarität	
		EB 81.2	Diff. EB 79.3	EB 81.2	Diff. EB 79.3	EB 81.2	Diff. EB 79.3	EB 81.2	Diff. EB 79.3	EB 81.2	Diff. EB 79.3	EB 81.2	Diff. EB 79.3	EB 81.2	Diff. EB 79.3	EB 81.2	Diff. EB 79.3
%																	
	EU 28	18	0	40	3	43	2	23	-1	26	0	41	2	20	-1	15	-2
	BE	11	-1	39	6	38	-2	21	0	26	-3	42	2	22	2	20	-2
	BG	25	2	39	-1	46	-5	36	0	18	-5	32	3	16	2	23	-1
	CZ	17	2	37	3	37	2	41	-2	24	-5	41	1	11	-1	15	3
	DK	26	5	40	5	42	1	20	-3	45	1	44	-2	24	-1	13	3
	DE	22	-1	31	4	46	3	23	-4	34	0	60	3	7	-2	11	-1
	EE	19	0	40	3	42	3	20	0	16	2	50	14	15	-2	13	0
	IE	16	2	52	2	38	3	26	-3	20	-5	34	3	29	2	7	-2
	EL	27	0	47	7	41	2	18	-2	31	2	41	0	22	-1	29	0
	ES	13	-2	45	5	46	0	15	-2	21	-2	34	-2	30	1	24	-5
	FR	7	-1	48	0	47	3	23	-3	23	3	43	0	25	1	24	0
	HR	26	-7	38	1	52	4	30	1	19	0	37	1	15	-4	17	-1
	IT	24	-5	41	9	38	2	25	7	24	-3	27	0	15	-8	10	-9
	CY	23	-3	48	1	59	-1	22	0	29	-3	42	1	12	-8	17	-5
	LV	10	2	40	0	48	4	32	-1	12	-4	48	9	17	0	11	-1
	LT	13	-1	40	-1	43	-2	33	-7	19	-3	44	14	11	-3	10	-1
	LU	12	-1	43	-7	44	-2	18	-4	21	5	50	5	17	-3	15	-3
	HU	11	2	46	1	34	4	31	1	28	1	41	0	18	0	13	-4
	MT	18	4	42	-5	43	5	17	-3	30	3	46	2	22	3	22	7
	NL	7	-1	34	-1	40	3	28	-7	34	3	42	-3	21	-1	16	1
	AT	16	2	33	2	36	-2	50	-2	28	-2	52	2	18	-1	13	-1
	PL	16	3	34	-1	48	2	15	-3	21	-1	43	10	18	1	13	0
	PT	7	-4	45	6	41	4	20	3	19	-8	38	2	32	-2	28	-6
	RO	20	0	35	-5	51	5	27	3	24	4	31	0	20	-2	15	-1
	SI	36	-4	34	0	43	-7	22	-4	16	1	47	4	17	-4	10	-6
	SK	22	0	31	-3	37	2	29	0	23	-2	46	7	18	2	13	-4
	FI	26	-1	37	-6	50	4	24	1	24	7	57	12	25	-4	10	0
	SE	12	-1	34	4	66	3	12	-5	53	4	44	-2	25	3	17	-2
	UK	27	3	44	2	35	0	24	-1	22	2	35	2	33	4	5	0

QD3 Dans la liste suivante, quelles sont les valeurs qui comptent le plus pour vous ? (MAX. 3 REPONSES)

QD3 In the following list, which are the most important values for you personally? (MAX. 3 ANSWERS)






























QD3 Welche der folgenden Werte sind für Sie persönlich am wichtigsten? (MAX. 3 NENNUNGEN)

%		La tolérance		La religion		L'épanouissement personnel		Le respect des autres cultures		Aucun (SP.)		NSP	
		Tolerance		Religion		Self-fulfilment		Respect for other cultures		None (SP.)		DK	
		Toleranz		Religion		Selbstverwirklichung		Respekt gegenüber anderen Kulturen		Nichts davon (SP.)		WN	
		EB 81.2	Diff. EB 79.3	EB 81.2	Diff. EB 79.3	EB 81.2	Diff. EB 79.3	EB 81.2	Diff. EB 79.3	EB 81.2	Diff. EB 79.3	EB 81.2	Diff. EB 79.3
	EU 28	14	-2	5	0	9	0	9	-2	1	0	1	0
	BE	24	-3	5	0	15	4	11	-2	0	0	0	-1
	BG	15	1	4	1	8	2	5	-1	0	-1	1	-1
	CZ	15	-1	3	-2	11	-1	5	-3	0	-1	0	-1
	DK	17	-4	3	0	4	-2	15	-5	0	0	0	0
	DE	18	1	4	0	7	0	12	-2	0	-1	0	0
	EE	22	2	3	0	17	3	16	-1	0	-1	1	-1
	IE	11	2	5	0	7	-2	5	-4	0	-2	0	-3
	EL	1	-2	15	4	3	-4	4	-2	1	-1	0	-1
	ES	13	-2	2	0	5	-2	7	-2	0	-1	0	-1
	FR	20	-4	3	-1	12	1	12	0	0	0	0	-1
	HR	14	2	5	-2	5	0	6	0	0	0	0	-1
	IT	6	-3	2	-2	13	4	4	-3	2	0	1	0
	CY	2	-1	21	6	1	-1	8	0	0	0	0	0
	LV	7	-2	5	0	6	-1	14	0	1	-1	1	0
	LT	15	1	8	2	7	-1	8	-5	1	0	1	0
	LU	19	-4	3	-1	8	2	13	-5	0	-1	0	0
	HU	7	-5	4	-1	14	-3	4	-1	1	0	0	-1
	MT	8	-3	17	1	8	-2	12	3	0	-1	0	-1
	NL	24	2	6	1	18	2	16	2	0	0	0	0
	AT	13	-1	6	-1	12	1	4	-3	0	-1	0	0
	PL	13	0	8	1	5	-1	4	-2	0	-1	1	-3
	PT	6	-2	3	0	10	2	7	-1	0	-1	1	-1
	RO	8	0	12	-4	20	1	4	0	0	0	1	-2
	SI	10	-6	1	0	5	-2	5	-3	1	1	1	1
	SK	13	-1	8	-1	15	-2	5	-3	1	0	0	0
	FI	16	-5	5	-3	6	-5	6	-1	0	0	0	0
	SE	14	0	3	1	3	-2	8	-5	0	0	1	0
	UK	16	-2	7	0	8	1	18	-2	1	-1	1	-2

QD4 Parmi les suivantes, quelles sont les valeurs qui représentent le mieux l'UE ? (MAX. 3 REPONSES)

QD4 In the following list, which values best represent the EU? (MAX. 3 ANSWERS)






























QD4 Welche der folgenden Werte repräsentieren am besten die EU? (MAX. 3 NENNUNGEN)

		L'Etat de droit		Le respect de la vie humaine		Les Droits de l'Homme		Les libertés individuelles		La démocratie		La paix		L'égalité		La solidarité	
		The Rule of Law		Respect for human life		Human rights		Individual freedom		Democracy		Peace		Equality		Solidarity	
		Rechtsstaatlichkeit		Respekt gegenüber menschlichem Leben		Menschenrechte		Freiheit des Einzelnen		Demokratie		Frieden		Gleichheit		Solidarität	
		EB 81.2	Diff. EB 80.1	EB 81.2	Diff. EB 80.1	EB 81.2	Diff. EB 80.1	EB 81.2	Diff. EB 80.1	EB 81.2	Diff. EB 80.1	EB 81.2	Diff. EB 80.1	EB 81.2	Diff. EB 80.1	EB 81.2	Diff. EB 80.1
%		EB 81.2	Diff. EB 80.1	EB 81.2	Diff. EB 80.1	EB 81.2	Diff. EB 80.1	EB 81.2	Diff. EB 80.1	EB 81.2	Diff. EB 80.1	EB 81.2	Diff. EB 80.1	EB 81.2	Diff. EB 80.1	EB 81.2	Diff. EB 80.1
	EU 28	22	4	14	-2	32	-2	14	-4	30	0	37	0	11	0	16	2
	BE	21	-1	14	-4	43	4	12	-4	38	-1	44	1	11	-1	24	3
	BG	40	12	24	-5	35	0	18	-6	37	6	35	5	8	-1	21	-2
	CZ	21	4	12	-3	25	1	20	-8	35	4	43	3	8	3	21	3
	DK	26	5	11	-8	39	-9	8	-4	45	-5	42	-2	20	2	26	9
	DE	25	3	10	-3	33	-3	14	-5	36	-4	51	2	6	1	23	5
	EE	18	5	15	0	41	2	13	-6	31	7	40	2	11	1	23	9
	IE	21	7	22	-1	33	2	16	-10	28	-1	29	5	18	0	15	1
	EL	7	-2	15	-6	23	-1	16	1	21	0	43	1	9	0	9	-5
	ES	23	-4	14	-2	25	-2	8	-4	26	-1	31	4	9	0	12	3
	FR	16	1	11	-5	38	-9	13	-7	29	0	42	-12	9	0	18	2
	HR	41	9	14	-5	29	-7	14	-6	30	4	30	-2	15	4	14	2
	IT	19	4	17	1	25	3	18	1	21	-2	30	4	10	-2	9	-4
	CY	12	2	17	-6	36	-2	20	-12	25	2	34	-3	9	-6	15	3
	LV	19	5	14	0	35	1	19	-8	25	3	34	2	9	3	17	6
	LT	9	0	13	-4	37	-2	25	-4	30	6	40	13	8	2	21	7
	LU	19	2	16	-3	42	-8	14	-6	30	-5	43	-10	11	1	16	2
	HU	18	1	16	0	33	4	24	2	32	3	33	2	10	2	15	4
	MT	30	11	18	-3	30	-11	16	-6	37	8	31	0	19	-2	17	4
	NL	35	16	8	-1	41	5	11	-7	40	2	47	5	12	-1	25	6
	AT	32	11	14	-4	30	0	16	-18	31	-1	46	-2	14	2	23	6
	PL	13	4	13	-1	31	4	14	0	34	2	36	7	13	3	14	1
	PT	18	6	17	2	25	3	10	0	23	7	30	1	14	1	16	3
	RO	34	10	28	3	48	2	20	-3	37	4	30	0	12	-2	16	4
	SI	25	8	13	-3	23	-2	12	-5	23	5	44	-5	11	2	12	-2
	SK	13	-1	14	-1	26	1	14	-6	32	5	46	0	8	0	29	8
	FI	31	6	10	-7	34	-18	10	-10	36	2	54	7	15	-4	15	5
	SE	22	-1	8	-4	36	-6	13	-8	46	-2	59	3	7	-1	27	11
	UK	20	4	12	-7	34	-4	11	-5	21	1	23	-1	16	-2	9	2

QD4 Parmi les suivantes, quelles sont les valeurs qui représentent le mieux l'UE ? (MAX. 3 REPONSES)

QD4 In the following list, which values best represent the EU? (MAX. 3 ANSWERS)






























QD4 Welche der folgenden Werte repräsentieren am besten die EU? (MAX. 3 NENNUNGEN)

		La tolérance		La religion		L'épanouissement personnel		Le respect des autres cultures		Aucun (SP.)		NSP	
		Tolerance		Religion		Self-fulfilment		Respect for other cultures		None (SP.)		DK	
		Toleranz		Religion		Selbstverwirklichung		Respekt gegenüber anderen Kulturen		Nichts davon (SP.)		WN	
%		EB 81.2	Diff. EB 80.1	EB 81.2	Diff. EB 80.1	EB 81.2	Diff. EB 80.1	EB 81.2	Diff. EB 80.1	EB 81.2	Diff. EB 80.1	EB 81.2	Diff. EB 80.1
	EU 28	9	-1	3	-1	3	-1	17	1	6	0	7	1
	BE	10	-5	3	0	3	-2	16	-3	2	-1	1	0
	BG	13	0	2	-2	3	-2	10	-1	3	1	4	-1
	CZ	8	0	3	-1	4	2	16	2	4	-2	3	0
	DK	7	-3	4	2	2	0	21	1	2	0	4	1
	DE	12	1	3	1	3	-1	20	2	4	0	2	0
	EE	11	-1	3	0	6	-4	17	0	2	-3	6	-1
	IE	10	4	3	1	4	2	18	4	3	-2	5	0
	EL	9	2	2	-2	5	2	11	0	20	2	4	2
	ES	7	1	2	-1	2	0	15	0	9	1	10	4
	FR	9	-3	4	0	2	-1	27	4	6	3	7	4
	HR	11	1	3	0	2	0	18	5	0	-4	0	-2
	IT	8	1	3	-2	3	-1	13	2	10	0	6	-1
	CY	9	2	5	-3	1	0	24	6	13	-1	4	2
	LV	4	-2	3	-1	3	-1	13	0	6	2	10	3
	LT	13	0	4	0	3	-1	11	-3	3	0	7	0
	LU	12	-3	3	-1	2	-1	18	-5	3	2	4	2
	HU	7	-2	5	-1	11	3	13	0	6	1	3	-1
	MT	11	0	3	-1	6	2	19	3	1	0	7	2
	NL	10	0	2	0	4	-3	18	3	2	-2	3	-1
	AT	7	-4	3	1	6	-2	14	2	7	0	2	0
	PL	15	3	2	0	4	2	9	2	2	-1	6	-5
	PT	5	-1	1	-1	4	1	16	3	9	-2	9	-3
	RO	7	4	4	-4	5	-3	7	-3	2	0	4	-1
	SI	7	-4	2	-1	1	0	12	-6	9	1	5	3
	SK	9	-1	4	-2	7	-3	13	-2	5	0	1	-1
	FI	10	-2	4	2	4	-1	21	7	3	2	1	0
	SE	4	-3	2	0	3	-2	15	2	3	0	6	3
	UK	9	-3	5	0	3	0	18	-3	7	-2	18	6

QD5 Selon vous, en termes de valeurs partagées, les Etats membres de l'UE sont ... ?

QD5 In your opinion, in terms of shared values, are EU Member States...?

QD5 Sind Ihrer Meinung nach die EU Mitgliedsstaaten was gemeinsame Werte angeht...

		Très proches les uns des autres		Plutôt proches les uns des autres		Plutôt différents les uns des autres		Très différents les uns des autres		NSP		Total 'Proches'		Total 'Différents'	
		Very close to each other		Fairly close to each other		Fairly distant from each other		Very distant from each other		DK		Total 'Close'		Total 'Distant'	
		Sehr eng beieinander		Ziemlich eng beieinander		Ziemlich weit voneinander entfernt		Sehr weit voneinander entfernt		WN		Gesamt 'Nah'		Gesamt 'Entfernt'	
	%	EB 81.2	Diff. EB 77.3	EB 81.2	Diff. EB 77.3	EB 81.2	Diff. EB 77.3	EB 81.2	Diff. EB 77.3	EB 81.2	Diff. EB 77.3	EB 81.2	Diff. EB 77.3	EB 81.2	Diff. EB 77.3
	EU 28	2	-1	40	-6	40	6	10	2	8	-1	42	-7	50	8
	BE	2	0	34	-11	54	11	8	1	2	-1	36	-11	62	12
	BG	8	-1	48	-6	24	3	6	3	14	1	56	-7	30	6
	CZ	6	0	52	-5	32	4	6	1	4	0	58	-5	38	5
	DK	1	0	47	-10	38	5	12	5	2	0	48	-10	50	10
	DE	3	-1	42	-7	42	7	8	2	5	-1	45	-8	50	9
	EE	2	0	49	5	38	-3	5	0	6	-2	51	5	43	-3
	IE	4	1	44	-3	34	5	8	1	10	-4	48	-2	42	6
	EL	3	0	34	-6	41	1	20	5	2	0	37	-6	61	6
	ES	2	-3	27	-8	47	9	15	3	9	-1	29	-11	62	12
	FR	1	-1	28	-8	53	8	12	3	6	-2	29	-9	65	11
	HR	4		57		25		8		6		61		33	
	IT	2	-1	38	-9	39	7	14	4	7	-1	40	-10	53	11
	CY	2	-3	30	-17	45	17	18	4	5	-1	32	-20	63	21
	LV	1	-1	20	-12	52	4	24	10	3	-1	21	-13	76	14
	LT	2	-1	43	2	40	-1	7	0	8	0	45	1	47	-1
	LU	2	1	32	-13	50	7	13	5	3	0	34	-12	63	12
	HU	3	0	44	2	39	2	12	0	2	-4	47	2	51	2
	MT	6	-1	58	5	17	-6	5	2	14	0	64	4	22	-4
	NL	1	0	44	-9	42	5	8	4	5	0	45	-9	50	9
	AT	5	2	50	0	32	0	8	-2	5	0	55	2	40	-2
	PL	3	-1	60	-4	25	6	3	1	9	-2	63	-5	28	7
	PT	2	-1	35	1	38	-2	14	2	11	0	37	0	52	0
	RO	5	0	43	-2	29	2	7	0	16	0	48	-2	36	2
	SI	3	1	34	-12	41	2	11	4	11	5	37	-11	52	6
	SK	6	0	59	-5	28	4	5	2	2	-1	65	-5	33	6
	FI	1	0	48	-1	44	5	5	-2	2	-2	49	-1	49	3
	SE	1	0	42	-4	47	4	8	2	2	-2	43	-4	55	6
	UK	2	-1	39	-4	37	5	8	-1	14	1	41	-5	45	4

QD6.1 Dans quelle mesure êtes-vous d'accord ou pas d'accord avec chacune des propositions suivantes ?





























L'Etat intervient trop dans notre vie

QD6.1 To what extent do you agree or disagree with each of the following statements?

The State intervenes too much in our lives

QD6.1 Sagen Sie mir bitte für jede der folgenden Aussagen, ob Sie ihr voll und ganz zustimmen, eher zustimmen, eher nicht zustimmen oder überhaupt nicht zustimmen.

Der Staat mischt sich zu sehr in unser Leben ein

		Tout à fait d'accord		Plutôt d'accord		Plutôt pas d'accord		Pas du tout d'accord		NSP		Total 'D'accord'		Total 'Pas d'accord'	
		Totally agree		Tend to agree		Tend to disagree		Totally disagree		DK		Total 'Agree'		Total 'Disagree'	
		Stimme voll und ganz zu		Stimme eher zu		Stimme eher nicht zu		Stimme überhaupt nicht zu		WN		Gesamt 'Stimme zu'		Gesamt 'Stimme nicht zu'	
		EB 81.2	Diff. EB 78.2	EB 81.2	Diff. EB 78.2	EB 81.2	Diff. EB 78.2	EB 81.2	Diff. EB 78.2	EB 81.2	Diff. EB 78.2	EB 81.2	Diff. EB 78.2	EB 81.2	Diff. EB 78.2
%															
	EU 28	27	-1	40	1	25	1	5	-1	3	0	67	0	30	0
	BE	24	-4	48	4	25	3	2	-3	1	0	72	0	27	0
	BG	19	-4	31	3	28	0	14	-2	8	3	50	-1	42	-2
	CZ	26	-8	46	2	24	7	2	-1	2	0	72	-6	26	6
	DK	24	-2	41	6	29	-2	6	-1	0	-1	65	4	35	-3
	DE	23	2	36	3	34	-2	6	-2	1	-1	59	5	40	-4
	EE	11	-3	34	2	36	0	15	-1	4	2	45	-1	51	-1
	IE	30	-1	41	1	23	2	3	-1	3	-1	71	0	26	1
	EL	54	0	38	2	7	0	1	-1	0	-1	92	2	8	-1
	ES	42	4	40	0	12	-2	2	-2	4	0	82	4	14	-4
	FR	24	2	40	1	26	-2	6	0	4	-1	64	3	32	-2
	HR	42	1	36	0	16	0	2	-2	4	1	78	1	18	-2
	IT	27	-15	42	5	20	8	6	1	5	1	69	-10	26	9
	CY	47	1	39	7	8	-4	4	-4	2	0	86	8	12	-8
	LV	17	0	35	2	32	-1	10	-2	6	1	52	2	42	-3
	LT	14	-3	35	2	34	2	10	-2	7	1	49	-1	44	0
	LU	17	-2	36	1	37	2	7	-2	3	1	53	-1	44	0
	HU	26	-15	46	8	22	8	4	0	2	-1	72	-7	26	8
	MT	11	-7	40	3	32	0	9	3	8	1	51	-4	41	3
	NL	19	-5	41	5	36	2	3	-2	1	0	60	0	39	0
	AT	24	6	44	1	27	-4	3	-3	2	0	68	7	30	-7
	PL	19	-1	44	3	28	-1	5	0	4	-1	63	2	33	-1
	PT	45	2	41	-5	11	4	2	0	1	-1	86	-3	13	4
	RO	21	3	36	-2	26	-3	12	2	5	0	57	1	38	-1
	SI	55	5	34	-1	8	-4	2	0	1	0	89	4	10	-4
	SK	32	-1	46	1	17	1	2	-2	3	1	78	0	19	-1
	FI	12	-5	33	6	44	-4	9	3	2	0	45	1	53	-1
	SE	10	-3	36	-6	38	5	15	4	1	0	46	-9	53	9
	UK	26	-2	42	0	25	2	2	-2	5	2	68	-2	27	0

QD6.2 Dans quelle mesure êtes-vous d'accord ou pas d'accord avec chacune des propositions suivantes ?






























Il y a trop d'indulgence de nos jours. Les criminels devraient être plus sévèrement punis

QD6.2 To what extent do you agree or disagree with each of the following statements?

Nowadays there is too much tolerance. Criminals should be punished more severely

QD6.2 Sagen Sie mir bitte für jede der folgenden Aussagen, ob Sie ihr voll und ganz zustimmen, eher zustimmen, eher nicht zustimmen oder überhaupt nicht zustimmen.

Heutzutage gibt es zu viel Toleranz. Kriminelle sollten härter bestraft werden

		Tout à fait d'accord		Plutôt d'accord		Plutôt pas d'accord		Pas du tout d'accord		NSP		Total 'D'accord'		Total 'Pas d'accord'	
		Totally agree		Tend to agree		Tend to disagree		Totally disagree		DK		Total 'Agree'		Total 'Disagree'	
		Stimme voll und ganz zu		Stimme eher zu		Stimme eher nicht zu		Stimme überhaupt nicht zu		WN		Gesamt 'Stimme zu'		Gesamt 'Stimme nicht zu'	
		EB 81.2	Diff. EB 77.3	EB 81.2	Diff. EB 77.3	EB 81.2	Diff. EB 77.3	EB 81.2	Diff. EB 77.3	EB 81.2	Diff. EB 77.3	EB 81.2	Diff. EB 77.3	EB 81.2	Diff. EB 77.3
	EU 28	50	-3	32	1	12	2	3	0	3	0	82	-2	15	2
	BE	51	-9	33	3	14	6	1	0	1	0	84	-6	15	6
	BG	63	-5	26	-1	6	3	2	1	3	2	89	-6	8	4
	CZ	69	1	26	-2	3	0	1	0	1	1	95	-1	4	0
	DK	34	1	31	-1	23	-1	11	2	1	-1	65	0	34	1
	DE	45	-10	30	4	17	4	5	2	3	0	75	-6	22	6
	EE	51	-7	34	2	10	3	3	2	2	0	85	-5	13	5
	IE	67	14	22	-10	7	0	2	-1	2	-3	89	4	9	-1
	EL	48	-8	37	2	11	6	2	0	2	0	85	-6	13	6
	ES	65	4	22	-5	8	2	2	-1	3	0	87	-1	10	1
	FR	48	-2	29	-1	14	1	5	2	4	0	77	-3	19	3
	HR	66		28		5		0		1		94		5	
	IT	49	-8	33	3	13	5	3	-1	2	1	82	-5	16	4
	CY	76	-2	18	0	4	2	1	0	1	0	94	-2	5	2
	LV	48	-2	33	-3	10	1	3	2	6	2	81	-5	13	3
	LT	51	-3	35	3	10	1	2	0	2	-1	86	0	12	1
	LU	47	-9	30	4	16	5	3	0	4	0	77	-5	19	5
	HU	54	-3	34	2	9	1	2	0	1	0	88	-1	11	1
	MT	33	-13	40	6	20	9	3	1	4	-3	73	-7	23	10
	NL	41	-5	30	-1	19	1	7	3	3	2	71	-6	26	4
	AT	42	-9	39	3	15	5	2	1	2	0	81	-6	17	6
	PL	42	4	44	0	9	-4	2	1	3	-1	86	4	11	-3
	PT	55	8	34	-7	8	0	2	1	1	-2	89	1	10	1
	RO	58	1	30	2	7	-3	3	1	2	-1	88	3	10	-2
	SI	67	-3	23	0	6	1	2	1	2	1	90	-3	8	2
	SK	59	1	34	-1	5	1	1	0	1	-1	93	0	6	1
	FI	36	-16	44	12	15	3	2	0	3	1	80	-4	17	3
	SE	25	-10	35	3	26	4	13	3	1	0	60	-7	39	7
	UK	50	-3	32	2	12	2	2	0	4	-1	82	-1	14	2

QD6.3 Dans quelle mesure êtes-vous d'accord ou pas d'accord avec chacune des propositions suivantes ?






























Les immigrés apportent beaucoup à (NOTRE PAYS)

QD6.3 To what extent do you agree or disagree with each of the following statements?

Immigrants contribute a lot to (OUR COUNTRY)

QD6.3 Sagen Sie mir bitte für jede der folgenden Aussagen, ob Sie ihr voll und ganz zustimmen, eher zustimmen, eher nicht zustimmen oder überhaupt nicht zustimmen.

Einwanderer leisten einen großen Beitrag für (UNSER LAND)

	%	Tout à fait d'accord		Plutôt d'accord		Plutôt pas d'accord		Pas du tout d'accord		NSP		Total 'D'accord'		Total 'Pas d'accord'	
		Totally agree		Tend to agree		Tend to disagree		Totally disagree		DK		Total 'Agree'		Total 'Disagree'	
		Stimme voll und ganz zu		Stimme eher zu		Stimme eher nicht zu		Stimme überhaupt nicht zu		WN		Gesamt 'Stimme zu'		Gesamt 'Stimme nicht zu'	
		EB 81.2	Diff. EB 77.3	EB 81.2	Diff. EB 77.3	EB 81.2	Diff. EB 77.3	EB 81.2	Diff. EB 77.3	EB 81.2	Diff. EB 77.3	EB 81.2	Diff. EB 77.3	EB 81.2	Diff. EB 77.3
 EU 28		12	-1	36	0	29	1	16	1	7	-1	48	-1	45	2
 BE		8	-2	35	6	38	2	16	-7	3	1	43	4	54	-5
 BG		4	-1	11	-10	36	3	36	15	13	-7	15	-11	72	18
 CZ		3	1	16	0	40	-5	39	5	2	-1	19	1	79	0
 DK		12	1	46	-1	29	1	11	0	2	-1	58	0	40	1
 DE		18	4	39	0	30	-1	10	-2	3	-1	57	4	40	-3
 EE		3	0	18	4	40	-1	31	-3	8	0	21	4	71	-4
 IE		20	6	44	4	20	-3	13	-2	3	-5	64	10	33	-5
 EL		6	1	31	4	33	-7	27	1	3	1	37	5	60	-6
 ES		11	-6	38	7	29	5	14	-3	8	-3	49	1	43	2
 FR		10	-2	35	-1	29	2	19	1	7	0	45	-3	48	3
 HR		5		16		36		32		11		21		68	
 IT		5	-5	29	-5	32	3	26	7	8	0	34	-10	58	10
 CY		7	3	22	5	27	2	42	-10	2	0	29	8	69	-8
 LV		4	1	16	-2	39	-2	31	-1	10	4	20	-1	70	-3
 LT		10	-4	31	7	31	-2	19	1	9	-2	41	3	50	-1
 LU		37	4	42	-2	15	0	4	-1	2	-1	79	2	19	-1
 HU		4	1	22	3	36	-3	31	-2	7	1	26	4	67	-5
 MT		4	0	16	-5	37	11	38	0	5	-6	20	-5	75	11
 NL		9	0	48	-4	30	2	8	1	5	1	57	-4	38	3
 AT		10	-1	33	-3	35	6	17	-2	5	0	43	-4	52	4
 PL		7	-1	33	-3	37	5	11	5	12	-6	40	-4	48	10
 PT		22	-3	43	2	24	0	7	2	4	-1	65	-1	31	2
 RO		14	-5	30	1	27	3	9	1	20	0	44	-4	36	4
 SI		10	-6	30	3	33	-4	18	3	9	4	40	-3	51	-1
 SK		2	-2	17	0	46	2	31	2	4	-2	19	-2	77	4
 FI		15	-1	55	7	22	-3	7	-1	1	-2	70	6	29	-4
 SE		44	4	47	-2	6	-2	2	0	1	0	91	2	8	-2
 UK		19	4	45	3	18	-4	12	-3	6	0	64	7	30	-7

QD6.4 Dans quelle mesure êtes-vous d'accord ou pas d'accord avec chacune des propositions suivantes ?






























En (NOTRE PAYS), les gens ont beaucoup de choses en commun

QD6.4 To what extent do you agree or disagree with each of the following statements?

People in (OUR COUNTRY) have a lot of things in common

QD6.4 Sagen Sie mir bitte für jede der folgenden Aussagen, ob Sie ihr voll und ganz zustimmen, eher zustimmen, eher nicht zustimmen oder überhaupt nicht zustimmen.

Die Menschen in (UNSEREM LAND) haben viele Gemeinsamkeiten

		Tout à fait d'accord	Plutôt d'accord	Plutôt pas d'accord	Pas du tout d'accord	NSP	Total 'D'accord'	Total 'Pas d'accord'
		Totally agree	Tend to agree	Tend to disagree	Totally disagree	DK	Total 'Agree'	Total 'Disagree'
		Stimme voll und ganz zu	Stimme eher zu	Stimme eher nicht zu	Stimme überhaupt nicht zu	WN	Gesamt 'Stimme zu'	Gesamt 'Stimme nicht zu'
		EB 81.2	EB 81.2	EB 81.2	EB 81.2	EB 81.2	EB 81.2	EB 81.2
%	 EU 28	16	55	21	4	4	71	25
	 BE	7	61	27	4	1	68	31
	 BG	18	53	17	7	5	71	24
	 CZ	16	55	23	3	3	71	26
	 DK	25	59	13	1	2	84	14
	 DE	18	56	21	3	2	74	24
	 EE	21	52	20	5	2	73	25
	 IE	36	53	7	3	1	89	10
	 EL	33	53	12	2	0	86	14
	 ES	21	54	18	3	4	75	21
	 FR	8	49	30	7	6	57	37
	 HR	17	55	18	7	3	72	25
	 IT	8	49	30	9	4	57	39
	 CY	36	49	11	2	2	85	13
	 LV	14	52	24	7	3	66	31
	 LT	13	55	21	4	7	68	25
	 LU	9	49	33	5	4	58	38
	 HU	13	49	27	9	2	62	36
	 MT	28	56	9	3	4	84	12
	 NL	11	59	24	3	3	70	27
	 AT	19	59	17	2	3	78	19
	 PL	17	62	14	2	5	79	16
	 PT	17	62	18	2	1	79	20
	 RO	18	55	16	5	6	73	21
	 SI	16	40	30	7	7	56	37
	 SK	20	64	13	1	2	84	14
	 FI	20	64	14	1	1	84	15
	 SE	43	50	5	1	1	93	6
	 UK	15	57	20	3	5	72	23

QD6.5 Dans quelle mesure êtes-vous d'accord ou pas d'accord avec chacune des propositions suivantes ?






























Vous comprenez bien ce qui se passe dans le monde actuellement

QD6.5 To what extent do you agree or disagree with each of the following statements?

You understand well what is going on in today's world

QD6.5 Sagen Sie mir bitte für jede der folgenden Aussagen, ob Sie ihr voll und ganz zustimmen, eher zustimmen, eher nicht zustimmen oder überhaupt nicht zustimmen.

Sie haben ein gutes Verständnis davon, was in der heutigen Welt geschieht

		Tout à fait d'accord	Plutôt d'accord	Plutôt pas d'accord	Pas du tout d'accord	NSP	Total 'D'accord'	Total 'Pas d'accord'
		Totally agree	Tend to agree	Tend to disagree	Totally disagree	DK	Total 'Agree'	Total 'Disagree'
		Stimme voll und ganz zu	Stimme eher zu	Stimme eher nicht zu	Stimme überhaupt nicht zu	WN	Gesamt 'Stimme zu'	Gesamt 'Stimme nicht zu'
		EB 81.2	EB 81.2	EB 81.2	EB 81.2	EB 81.2	EB 81.2	EB 81.2
%	 EU 28	18	51	23	6	2	69	29
	 BE	20	57	21	2	0	77	23
	 BG	22	46	19	7	6	68	26
	 CZ	9	38	39	12	2	47	51
	 DK	25	57	15	2	1	82	17
	 DE	20	54	22	3	1	74	25
	 EE	21	56	18	4	1	77	22
	 IE	33	47	16	3	1	80	19
	 EL	29	47	20	3	1	76	23
	 ES	16	38	30	14	2	54	44
	 FR	17	50	24	7	2	67	31
	 HR	17	56	20	5	2	73	25
	 IT	12	49	28	9	2	61	37
	 CY	54	38	6	2	0	92	8
	 LV	17	51	25	5	2	68	30
	 LT	19	51	24	4	2	70	28
	 LU	23	47	22	7	1	70	29
	 HU	9	42	37	10	2	51	47
	 MT	11	50	25	9	5	61	34
	 NL	23	61	13	2	1	84	15
	 AT	14	54	26	4	2	68	30
	 PL	18	59	18	3	2	77	21
	 PT	10	51	31	8	0	61	39
	 RO	16	44	27	7	6	60	34
	 SI	19	47	24	7	3	66	31
	 SK	8	52	29	10	1	60	39
	 FI	25	56	16	2	1	81	18
	 SE	23	62	12	2	1	85	14
	 UK	22	59	14	3	2	81	17

D71.1 Quand vous vous retrouvez avec des amis ou des proches, diriez-vous que vous discutez fréquemment, occasionnellement ou jamais à propos ... ?






























De sujets de politique nationale

D71.1 When you get together with friends or relatives, would you say you discuss frequently, occasionally or never about...?

National political matters

D71.1 Wenn Sie mit Freunden oder Verwandten zusammen sind, würden Sie sagen, Sie diskutieren häufig, gelegentlich oder niemals über ...?

Nationale politische Angelegenheiten

		Fréquemment		Occasionnellement		Jamais		NSP	
		Frequently		Occasionally		Never		DK	
		Häufig		Gelegentlich		Niemals		WN	
		EB 81.2	Diff. EB 81.1	EB 81.2	Diff. EB 81.1	EB 81.2	Diff. EB 81.1	EB 81.2	Diff. EB 81.1
	EU 28	20	1	53	2	27	-3	0	0
	BE	11	-1	51	1	38	0	0	0
	BG	19	-1	59	2	21	-1	1	0
	CZ	14	-2	66	5	20	-3	0	0
	DK	31	2	51	-1	18	-1	0	0
	DE	25	3	61	-4	14	1	0	0
	EE	20	5	61	1	19	-6	0	0
	IE	14	1	46	5	40	-6	0	0
	EL	42	-2	47	2	11	0	0	0
	ES	19	0	44	1	37	-1	0	0
	FR	18	-4	47	3	35	1	0	0
	HR	17	0	55	7	27	-7	1	0
	IT	22	2	57	7	21	-8	0	-1
	CY	28	9	46	7	26	-16	0	0
	LV	17	2	64	1	19	-3	0	0
	LT	16	3	62	5	22	-7	0	-1
	LU	26	4	44	-3	30	-1	0	0
	HU	13	-4	65	6	22	-2	0	0
	MT	17	-2	48	0	35	2	0	0
	NL	31	-2	51	2	18	0	0	0
	AT	20	1	70	0	10	-1	0	0
	PL	14	2	65	9	21	-10	0	-1
	PT	12	2	54	-2	34	0	0	0
	RO	7	-1	50	5	42	-3	1	-1
	SI	20	2	56	-1	24	-1	0	0
	SK	15	1	71	4	14	-5	0	0
	FI	15	-1	57	0	28	1	0	0
	SE	25	-2	56	-1	19	3	0	0
	UK	18	3	39	-1	43	-2	0	0






























D71.2 Quand vous vous retrouvez avec des amis ou des proches, diriez-vous que vous discutez fréquemment, occasionnellement ou jamais à propos ... ?
De sujets de politique européenne

D71.2 When you get together with friends or relatives, would you say you discuss frequently, occasionally or never about...?

European political matters

D71.2 Wenn Sie mit Freunden oder Verwandten zusammen sind, würden Sie sagen, Sie diskutieren häufig, gelegentlich oder niemals über ...?

Europäische politische Angelegenheiten

	%	Fréquemment		Occasionnellement		Jamais		NSP	
		Frequently		Occasionally		Never		DK	
		Häufig		Gelegentlich		Niemals		WN	
		EB 81.2	Diff. EB 81.1	EB 81.2	Diff. EB 81.1	EB 81.2	Diff. EB 81.1	EB 81.2	Diff. EB 81.1
 EU 28		11	0	48	1	41	-1	0	0
 BE		5	-2	42	0	53	2	0	0
 BG		10	2	52	-1	37	1	1	-2
 CZ		5	0	57	4	37	-5	1	1
 DK		15	0	53	-2	31	1	1	1
 DE		14	2	61	-4	24	1	1	1
 EE		11	4	58	2	31	-6	0	0
 IE		8	0	37	2	55	-2	0	0
 EL		27	-3	52	4	21	-1	0	0
 ES		9	-2	35	1	56	1	0	0
 FR		8	-1	35	-4	57	5	0	0
 HR		11	1	52	5	36	-6	1	0
 IT		14	2	51	4	34	-7	1	1
 CY		18	3	46	9	36	-12	0	0
 LV		11	3	60	1	29	-4	0	0
 LT		11	4	58	6	31	-9	0	-1
 LU		19	5	48	-3	32	-3	1	1
 HU		8	-1	57	4	35	-3	0	0
 MT		7	-2	36	-9	56	11	1	0
 NL		13	-6	51	-1	36	7	0	0
 AT		14	3	69	0	16	-3	1	0
 PL		13	5	55	7	31	-12	1	0
 PT		8	0	46	2	46	-2	0	0
 RO		5	0	40	2	53	-2	2	0
 SI		12	1	51	0	37	-1	0	0
 SK		9	3	68	1	23	-4	0	0
 FI		10	-2	60	5	30	-3	0	0
 SE		11	-6	59	2	30	4	0	0
 UK		8	-2	34	-1	58	3	0	0

D71.3 Quand vous vous retrouvez avec des amis ou des proches, diriez-vous que vous discutez fréquemment, occasionnellement ou jamais à propos ... ?






























De sujets de politique locale

D71.3 When you get together with friends or relatives, would you say you discuss frequently, occasionally or never about...?

Local political matters

D71.3 Wenn Sie mit Freunden oder Verwandten zusammen sind, würden Sie sagen, Sie diskutieren häufig, gelegentlich oder niemals über ...?






























Lokale politische Angelegenheiten

	%	Fréquemment		Occasionnellement		Jamais		NSP	
		Frequently		Occasionally		Never		DK	
		Häufig		Gelegentlich		Niemals		WN	
		EB 81.2	Diff. EB 81.1	EB 81.2	Diff. EB 81.1	EB 81.2	Diff. EB 81.1	EB 81.2	Diff. EB 81.1
 EU 28		20	0	53	3	27	-3	0	0
 BE		14	2	52	-2	34	0	0	0
 BG		23	-1	55	0	21	2	1	-1
 CZ		20	3	64	0	16	-3	0	0
 DK		27	3	54	0	19	-3	0	0
 DE		28	0	56	-1	15	0	1	1
 EE		21	2	61	-1	18	-1	0	0
 IE		17	1	48	3	35	-4	0	0
 EL		36	-2	51	5	13	-3	0	0
 ES		18	-1	45	1	37	0	0	0
 FR		17	0	48	2	35	-2	0	0
 HR		22	2	54	6	23	-8	1	0
 IT		22	-1	54	5	23	-5	1	1
 CY		35	7	43	4	22	-11	0	0
 LV		22	-1	62	2	16	-1	0	0
 LT		18	2	64	3	18	-5	0	0
 LU		25	5	40	-3	35	-2	0	0
 HU		18	-1	61	0	21	1	0	0
 MT		12	-6	47	1	41	5	0	0
 NL		20	0	52	2	28	-2	0	0
 AT		26	-1	63	2	10	-2	1	1
 PL		18	1	60	7	21	-9	1	1
 PT		11	-1	54	4	35	-3	0	0
 RO		13	-2	51	5	35	-2	1	-1
 SI		22	1	56	-1	22	0	0	0
 SK		14	0	71	4	15	-4	0	0
 FI		16	-1	58	-1	26	2	0	0
 SE		23	-2	57	-3	19	4	1	1
 UK		13	1	46	3	40	-5	1	1

C2 - Indice d'intérêt pour la politique

C2 - Political interest index

C2 - Indice d'intérêt pour la politique

		Fort	Moyen	Faible	Pas du Tout
		Strong	Medium	Low	Not at all
		Hoch	Durchschnittlich	Niedrig	Überhaupt nicht
%		EB 81.2	EB 81.2	EB 81.2	EB 81.2
	EU 28	14	44	22	20
	BE	8	37	28	27
	BG	14	49	20	17
	CZ	10	54	25	11
	DK	22	45	21	12
	DE	20	54	18	8
	EE	14	54	18	14
	IE	11	32	28	29
	EL	34	46	12	8
	ES	14	32	22	32
	FR	10	34	30	26
	HR	14	48	20	18
	IT	18	47	18	17
	CY	22	45	14	19
	LV	14	57	15	14
	LT	13	55	17	15
	LU	20	37	24	19
	HU	11	52	22	15
	MT	9	33	29	29
	NL	19	41	28	12
	AT	18	63	13	6
	PL	12	55	17	16
	PT	9	44	16	31
	RO	6	40	21	33
	SI	16	50	15	19
	SK	12	62	16	10
	FI	12	49	23	16
	SE	16	51	22	11
	UK	10	30	28	32

D72.1 Dans quelle mesure êtes-vous d'accord ou pas d'accord avec chacune des affirmations suivantes ?






























Ma voix compte dans l'UE

D72.1 Please tell me to what extent you agree or disagree with each of the following statements.

My voice counts in the EU

D72.1 Inwieweit stimmen Sie jeder der folgenden Aussagen zu oder nicht zu?

Meine Stimme zählt in der EU.

	%	Tout à fait d'accord		Plutôt d'accord		Plutôt pas d'accord		Pas du tout d'accord		NSP		Total 'D'accord'		Total 'Pas d'accord'	
		Totally agree		Tend to agree		Tend to disagree		Totally disagree		DK		Total 'Agree'		Total 'Disagree'	
		Stimme voll und ganz zu		Stimme eher zu		Stimme eher nicht zu		Stimme überhaupt nicht zu		WN		Gesamt 'Stimme zu'		Gesamt 'Stimme nicht zu'	
		EB 81.2	Diff. EB 81.1	EB 81.2	Diff. EB 81.1	EB 81.2	Diff. EB 81.1	EB 81.2	Diff. EB 81.1	EB 81.2	Diff. EB 81.1	EB 81.2	Diff. EB 81.1	EB 81.2	Diff. EB 81.1
 EU 28		8	-1	29	2	34	2	24	-3	5	0	37	1	58	-1
 BE		7	-2	43	5	34	0	14	-4	2	1	50	3	48	-4
 BG		7	1	30	3	25	-3	27	-1	11	0	37	4	52	-4
 CZ		3	-1	20	0	42	4	32	-4	3	1	23	-1	74	0
 DK		30	-6	36	4	22	1	9	0	3	1	66	-2	31	1
 DE		17	-2	36	4	32	2	12	-3	3	-1	53	2	44	-1
 EE		3	1	19	3	41	0	34	-4	3	0	22	4	75	-4
 IE		7	-1	28	4	34	-1	25	-3	6	1	35	3	59	-4
 EL		3	1	20	7	33	-2	43	-6	1	0	23	8	76	-8
 ES		5	0	20	2	30	3	40	-5	5	0	25	2	70	-2
 FR		13	0	35	1	30	1	18	-3	4	1	48	1	48	-2
 HR		16	-5	35	-1	27	7	16	-1	6	0	51	-6	43	6
 IT		2	-2	19	1	39	0	34	-1	6	2	21	-1	73	-1
 CY		3	-2	18	4	21	1	54	-5	4	2	21	2	75	-4
 LV		1	-1	15	1	40	-4	37	3	7	1	16	0	77	-1
 LT		1	0	24	4	39	2	24	-10	12	4	25	4	63	-8
 LU		19	2	31	2	26	-2	20	-1	4	-1	50	4	46	-3
 HU		4	-4	26	-6	35	5	31	6	4	-1	30	-10	66	11
 MT		13	-4	40	0	23	3	12	-1	12	2	53	-4	35	2
 NL		16	-5	40	5	29	5	11	-4	4	-1	56	0	40	1
 AT		8	0	37	4	29	-2	23	-1	3	-1	45	4	52	-3
 PL		7	3	42	8	34	-4	10	-5	7	-2	49	11	44	-9
 PT		2	0	24	-3	43	2	28	3	3	-2	26	-3	71	5
 RO		7	-1	28	5	33	7	25	-8	7	-3	35	4	58	-1
 SI		7	0	22	1	36	2	25	-6	10	3	29	1	61	-4
 SK		4	-2	32	8	39	-2	22	-3	3	-1	36	6	61	-5
 FI		14	-3	31	-5	36	9	16	-2	3	1	45	-8	52	7
 SE		28	0	42	1	18	1	10	-2	2	0	70	1	28	-1
 UK		2	-2	17	-6	41	7	34	-1	6	2	19	-8	75	6

D72.2 Dans quelle mesure êtes-vous d'accord ou pas d'accord avec chacune des affirmations suivantes ?






























Ma voix compte en (NOTRE PAYS)

D72.2 Please tell me to what extent you agree or disagree with each of the following statements.

My voice counts in (OUR COUNTRY)

D72.2 Inwieweit stimmen Sie jeder der folgenden Aussagen zu oder nicht zu?

Meine Stimme zählt in (UNSEREM LAND)

		Tout à fait d'accord		Plutôt d'accord		Plutôt pas d'accord		Pas du tout d'accord		NSP		Total 'D'accord'		Total 'Pas d'accord'	
		Totally agree		Tend to agree		Tend to disagree		Totally disagree		DK		Total 'Agree'		Total 'Disagree'	
		Stimme voll und ganz zu		Stimme eher zu		Stimme eher nicht zu		Stimme überhaupt nicht zu		WN		Gesamt 'Stimme zu'		Gesamt 'Stimme nicht zu'	
		EB 81.2	Diff. EB 81.1	EB 81.2	Diff. EB 81.1	EB 81.2	Diff. EB 81.1	EB 81.2	Diff. EB 81.1	EB 81.2	Diff. EB 81.1	EB 81.2	Diff. EB 81.1	EB 81.2	Diff. EB 81.1
%															
	EU 28	15	-3	36	2	27	2	19	-1	3	0	51	-1	46	1
	BE	10	-4	52	6	25	1	11	-3	2	0	62	2	36	-2
	BG	9	3	31	3	28	-3	25	-3	7	0	40	6	53	-6
	CZ	7	-1	35	2	37	3	20	-4	1	0	42	1	57	-1
	DK	65	-6	27	5	5	3	2	-1	1	-1	92	-1	7	2
	DE	31	-4	43	4	18	1	7	0	1	-1	74	0	25	1
	EE	8	4	33	3	36	-1	21	-6	2	0	41	7	57	-7
	IE	12	1	40	6	29	-2	17	-4	2	-1	52	7	46	-6
	EL	4	1	21	3	35	2	40	-6	0	0	25	4	75	-4
	ES	5	-2	25	4	29	0	38	-2	3	0	30	2	67	-2
	FR	26	-4	47	5	16	1	10	-1	1	-1	73	1	26	0
	HR	21	-10	44	4	20	5	13	2	2	-1	65	-6	33	7
	IT	3	-1	18	0	40	2	34	-2	5	1	21	-1	74	0
	CY	3	-4	23	4	21	-3	51	3	2	0	26	0	72	0
	LV	3	-1	19	-2	41	-1	32	2	5	2	22	-3	73	1
	LT	1	0	18	1	44	8	32	-10	5	1	19	1	76	-2
	LU	24	4	37	2	14	-5	20	-2	5	1	61	6	34	-7
	HU	6	-4	36	-2	31	4	25	3	2	-1	42	-6	56	7
	MT	17	-5	50	2	21	6	6	-2	6	-1	67	-3	27	4
	NL	31	-6	50	8	12	2	5	-3	2	-1	81	2	17	-1
	AT	22	-1	51	6	17	-5	8	-1	2	1	73	5	25	-6
	PL	9	1	50	7	28	-1	10	-4	3	-3	59	8	38	-5
	PT	6	0	34	-2	37	4	22	1	1	-3	40	-2	59	5
	RO	7	-3	25	2	35	9	29	-4	4	-4	32	-1	64	5
	SI	12	0	33	4	25	-6	23	-1	7	3	45	4	48	-7
	SK	11	1	46	5	28	-6	13	-1	2	1	57	6	41	-7
	FI	23	-10	49	3	19	6	6	0	3	1	72	-7	25	6
	SE	67	1	28	-1	4	1	0	-2	1	1	95	0	4	-1
	UK	7	-3	38	-1	34	5	19	0	2	-1	45	-4	53	5

D73.1 En ce moment, diriez-vous que, d'une manière générale, les choses vont dans la bonne direction ou dans la mauvaise direction ... ?






























En (NOTRE PAYS)

D73.1 At the present time, would you say that, in general, things are going in the right direction or in the wrong direction, in...?

(OUR COUNTRY)

D73.1 Würden Sie sagen, dass sich die Dinge in ... derzeit ganz allgemein in die richtige Richtung oder in die falsche Richtung entwickeln?

(UNSEREM LAND)

	%	Les choses vont dans la bonne direction		Les choses vont dans la mauvaise direction		Ni l'un, ni l'autre (SP.)		NSP	
		Things are going in the right direction		Things are going in the wrong direction		Neither the one nor the other (SP.)		DK	
		Dinge entwickeln sich in die richtige Richtung		Dinge entwickeln sich in die falsche Richtung		Weder noch (SP.)		WN	
		EB 81.2	Diff. EB 80.2	EB 81.2	Diff. EB 80.2	EB 81.2	Diff. EB 80.2	EB 81.2	Diff. EB 80.2
 EU 28		29	8	48	-9	19	1	4	0
 BE		41	0	39	-2	19	2	1	0
 BG		18	6	54	-7	22	3	6	-2
 CZ		30	10	49	-12	20	3	1	-1
 DK		54	-1	36	4	8	-2	2	-1
 DE		46	8	24	-5	26	0	4	-3
 EE		45	19	28	-7	20	-15	7	3
 IE		45	8	28	-3	22	-3	5	-2
 EL		9	3	79	-4	11	1	1	0
 ES		18	8	66	-15	13	6	3	1
 FR		15	5	72	-5	9	0	4	0
 HR		15	6	68	-12	15	5	2	1
 IT		13	5	58	-13	23	6	6	2
 CY		22	6	56	-9	16	2	6	1
 LV		22	3	40	-4	31	0	7	1
 LT		22	3	48	-7	23	4	7	0
 LU		53	7	22	0	18	-2	7	-5
 HU		27	3	43	-6	27	4	3	-1
 MT		54	-3	13	2	26	1	7	0
 NL		52	11	33	-9	12	-2	3	0
 AT		35	-5	29	-1	32	6	4	0
 PL		29	11	53	-11	14	2	4	-2
 PT		21	8	52	-9	21	2	6	-1
 RO		18	7	62	-5	15	1	5	-3
 SI		9	1	64	-8	21	6	6	1
 SK		20	4	57	-3	19	-2	4	1
 FI		38	7	41	-14	20	8	1	-1
 SE		46	8	41	-7	11	0	2	-1
 UK		39	14	31	-12	26	-2	4	0

D73.2 En ce moment, diriez-vous que, d'une manière générale, les choses vont dans la bonne direction ou dans la mauvaise direction ... ?






























Dans l'Union européenne

D73.2 At the present time, would you say that, in general, things are going in the right direction or in the wrong direction, in...?

The European Union

D73.2 Würden Sie sagen, dass sich die Dinge in ... derzeit ganz allgemein in die richtige Richtung oder in die falsche Richtung entwickeln?

Der Europäischen Union

	%	Les choses vont dans la bonne direction		Les choses vont dans la mauvaise direction		Ni l'un, ni l'autre (SP.)		NSP	
		Things are going in the right direction		Things are going in the wrong direction		Neither the one nor the other (SP.)		DK	
		Dinge entwickeln sich in die richtige Richtung		Dinge entwickeln sich in die falsche Richtung		Weder noch (SP.)		WN	
		EB 81.2	Diff. EB 80.2	EB 81.2	Diff. EB 80.2	EB 81.2	Diff. EB 80.2	EB 81.2	Diff. EB 80.2
 EU 28		30	9	37	-10	21	0	12	1
 BE		40	7	41	-6	17	-1	2	0
 BG		49	8	13	-5	22	4	16	-7
 CZ		35	9	40	-10	17	-1	8	2
 DK		46	7	36	-5	11	1	7	-3
 DE		33	6	31	-6	28	1	8	-1
 EE		49	23	18	-5	19	-19	14	1
 IE		38	6	25	2	21	-7	16	-1
 EL		16	4	64	-5	17	2	3	-1
 ES		26	12	42	-16	18	2	14	2
 FR		21	10	56	-9	11	-1	12	0
 HR		47	27	25	-23	20	-3	8	-1
 IT		15	4	45	-16	25	5	15	7
 CY		19	6	49	-13	18	6	14	1
 LV		35	7	20	-1	27	-5	18	-1
 LT		45	6	16	-6	21	0	18	0
 LU		39	16	31	-10	21	-4	9	-2
 HU		39	10	23	-7	30	-1	8	-2
 MT		43	6	12	-6	26	-4	19	4
 NL		45	10	31	-12	12	-1	12	3
 AT		25	-1	42	1	26	-2	7	2
 PL		46	13	27	-5	17	-3	10	-5
 PT		25	9	34	-18	25	4	16	5
 RO		48	19	20	-14	19	-1	13	-4
 SI		32	7	23	-17	29	5	16	5
 SK		35	9	39	-7	18	-4	8	2
 FI		33	8	42	-16	21	9	4	-1
 SE		41	12	39	-9	11	-1	9	-2
 UK		20	8	34	-5	30	-1	16	-2